



**2022- yilda Toshkent shahrida  
kichik korxonalar va mikrofirmalar  
faoliyati**

## 2023- yilning 1- yanvar holatiga ko'ra faoliyat ko'rsatayotgan kichik korxonalar va mikrofirmalarning soni



2023 yilning 1- yanvar holatiga ko'ra faoliyat ko'rsatayotgan kichik korxonalar va mikrofirmalar soni **106,1** mingtani tashkil etgan.

Faoliyat ko'rsatayotgan kichik korxonalar va mikrofirmalar sonining eng ko'pi savdo sohasida (35,7 mingta), sanoat tarmoqlarida (16,6 mingta), qurilishda (9,5 mingta), yashash va ovqatlanishda (7,5 mingta), tashish va saqlashda (4,6 mingta) qishloq, o'rmon va baliqchilik xo'jaligida (1,1 mingta)ni tashkil etgan.

## 2023- yilning 1- yanvar holatiga ko'ra faoliyat ko'rsatayotgan kichik korxonalar va mikrofirmalarning iqtisodiy faoliyat turlari bo'yicha ulushi

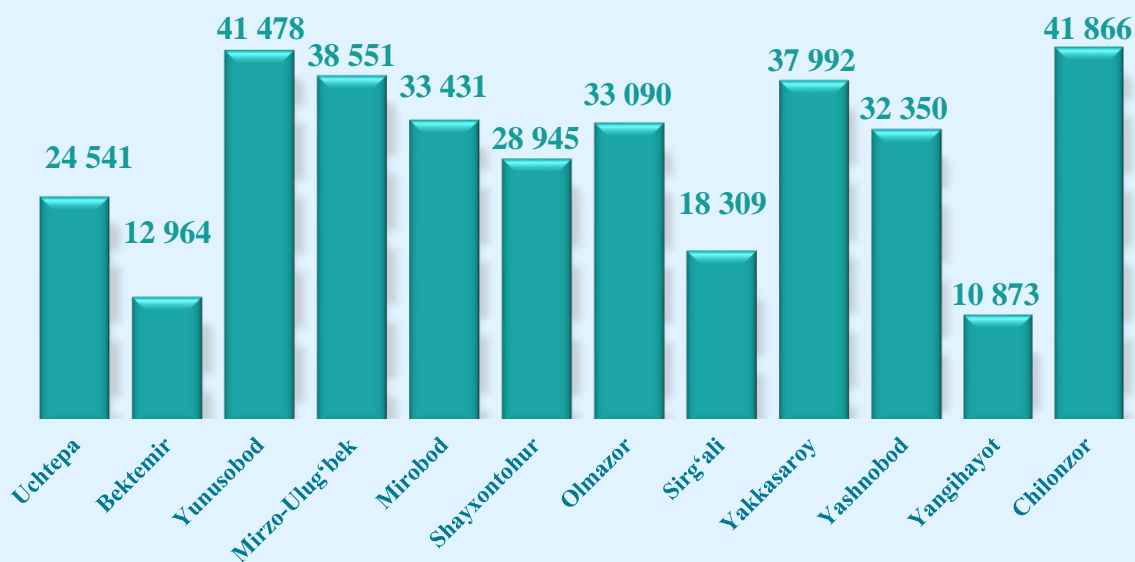


- 1 Savdo – 33,7
- 2 Sanoat – 15,6
- 3 Qurilish – 9,0
- 4 Yashash va ovqatlanish bo'yicha xizmatlar – 7,1
- 5 Tashish va saqlash – 4,3

## Hududlar bo'yicha o'rtacha ish haqini hisoblash uchun qabul qilinadigan mehnat daftarchalariga ega bo'lgan xodimlar soni, kishi

	O'rtacha ish haqini hisoblash uchun qabul qilinadigan mazkur korxonada mehnat daftarchalariga ega bo'lgan xodimlar soni		shundan: ayollar	
	2021- y.	2022- y.	2021- y.	2022- y.
<b>Toshkent sh.</b>	<b>336 154</b>	<b>354 390</b>	<b>95 113</b>	<b>102 288</b>
<i>tumanlar</i>				
<b>Uchtepa</b>	24 740	24 541	6 108	6 451
<b>Bektemir</b>	12 779	12 964	2 881	3 040
<b>Yunusobod</b>	39 483	41 478	11 556	11 963
<b>Mirzo-Ulug'bek</b>	36 881	38 551	11 424	12 489
<b>Mirobod</b>	30 385	33 431	9 336	10 881
<b>Shayxontohur</b>	28 912	28 945	7 972	8 140
<b>Olmazor</b>	32 954	33 090	9 095	8 932
<b>Sirg'ali</b>	16 178	18 309	4 180	4 742
<b>Yakkasaroy</b>	33 063	37 992	10 319	11 664
<b>Yashnobod</b>	30 605	32 350	7 966	9 136
<b>Yangihayot</b>	10 651	10 873	3 097	3 099
<b>Chilonzor</b>	39 523	41 866	11 179	11 751

## 2022- yilda hududlar bo'yicha o'rtacha ish haqini hisoblash uchun qabul qilinadigan mehnat daftarchalariga ega bo'lgan xodimlar soni, kishi



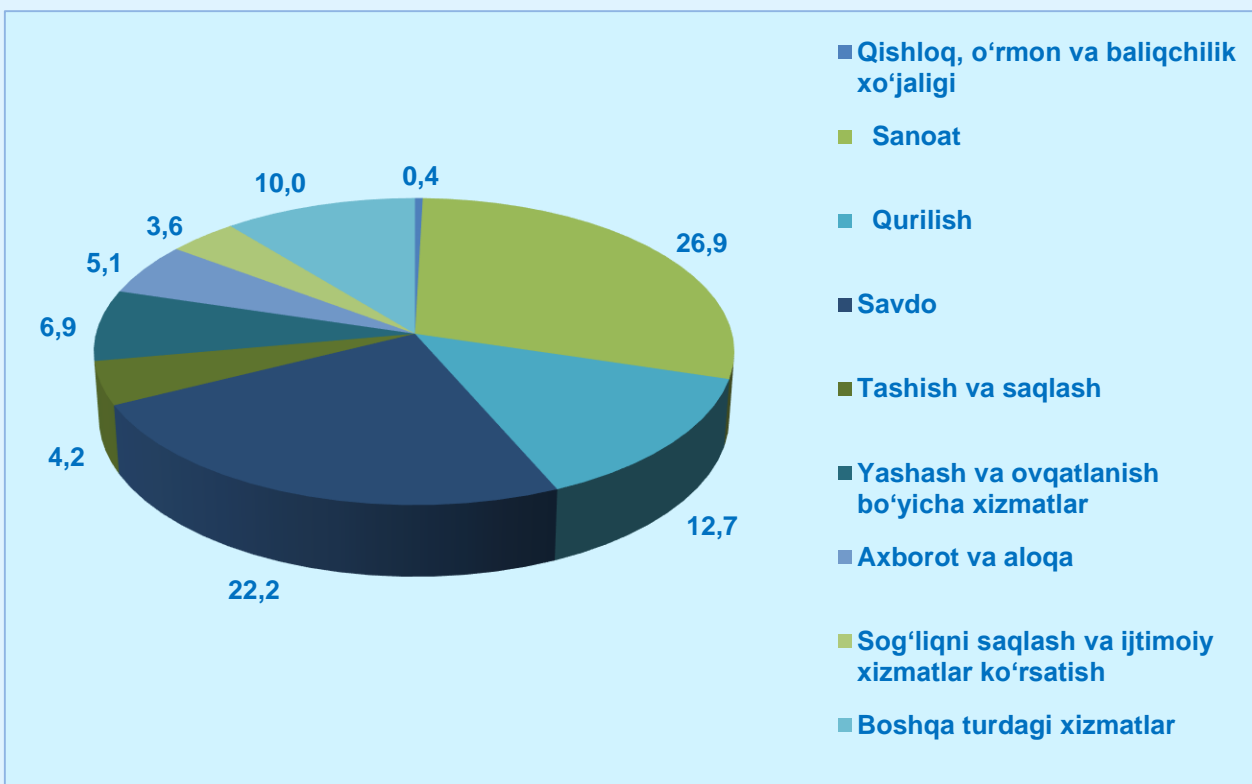
Hududlar bo'yicha o'rtacha ish haqini hisoblash uchun qabul qilinadigan mehnat daftarchalariga ega bo'lgan xodimlar sonining eng ko'pi Chilonzor tumani (41866 ta), Yunusobod (41478 ta), Mirzo-Ulug'bek (38551 ta), Yakkasaroy (37992 ta), Mirobod (33431 ta), Olmazor (33090 ta) va Yashnobod (32350 ta) tumanlariga to'g'ri kelgan.

**Iqtisodiy faoliyat turlari bo'yicha o'rtacha ish haqini hisoblash uchun qabul qilinadigan mehnat daftarchalariga ega bo'lgan xodimlar soni, kishi**

	O'rtacha ish haqini hisoblash uchun qabul qilinadigan mazkur korxonada mehnat daftarchalariga ega bo'lgan xodimlar soni		shundan: ayollar	
	2021- y.	2022- y.	2021- y.	2022- y.
<b>Jami</b>	<b>336154</b>	<b>354390</b>	<b>95113</b>	<b>102288</b>
<b>Qishloq, o'rmon va baliqchilik xo'jaligi</b>	1063	1246	193	205
<b>Sanoat</b>	97390	95444	28641	28320
<b>Qurilish</b>	45691	44904	4774	4817
<b>Savdo</b>	72040	78645	18713	20191
<b>Tashish va saqlash</b>	14331	14899	2503	3071
<b>Yashash va ovqatlanish bo'yicha xizmatlar</b>	22435	24584	8943	9752
<b>Axborot va aloqa</b>	14336	18117	3707	4490
<b>Sog'liqni saqlash va ijtimoiy xizmatlar ko'rsatish</b>	10931	12855	7076	8060
<b>Boshqa turdagi xizmatlar</b>	57938	63696	20563	23382



2022- yilda iqtisodiy faoliyat turlari bo'yicha o'rtacha ish haqini hisoblash uchun qabul qilinadigan mehnat daftarchalariga ega bo'lgan xodimlar sonining ulushi, % da



**Ma'lumot uchun:** 2022- yilda iqtisodiy faoliyat turlari bo'yicha o'rtacha ish haqini hisoblash uchun qabul qilinadigan mehnat daftarchalariga ega bo'lgan xodimlar sonining eng ko'pi **sanoatda** – 95444 kishi, shuningdek:

**savdoda** – 78645 kishi;

**qurilishda** – 44904 kishi;

**yashash va ovqatlanish bo'yicha xizmatlarda** – 24584 kishi;

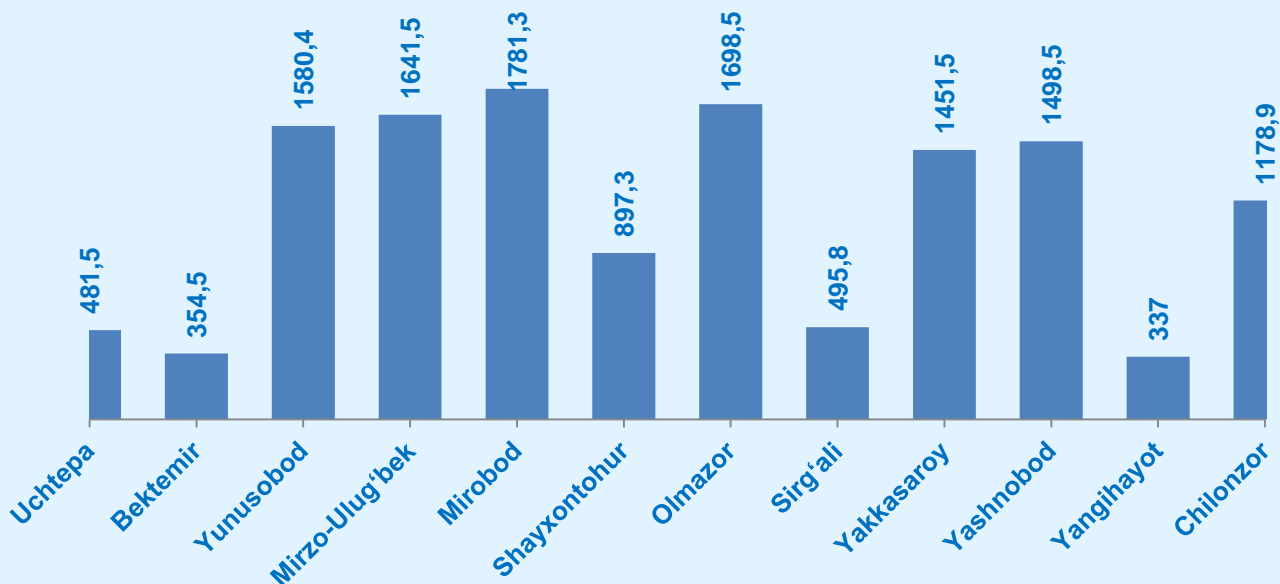
**tashish va saqlashda** – 14899 kishini tashkil etgan.

# Toshkent shahrida kichik korxonalar va mikrofirmalar faoliyati

Hududlar bo'yicha mehnat daftarchalari mavjud bo'lgan jismoniy shaxslarga hisoblangan mehnatga haq to'lash tarzidagi daromadlar hajmi, mlrd. so'm

	Mehnat daftarchalari mavjud bo'lgan jismoniy shaxslarga hisoblangan mehnatga haq to'lash tarzidagi daromadlar		shundan: ayollar	
	2021- y.	2022- y.	2021- y.	2022- y.
<b>Toshkent sh.</b>	<b>8511,4</b>	<b>13396,7</b>	<b>2266,1</b>	<b>2851,8</b>
<i>tumanlar</i>				
Uchtepa	438,8	481,5	99,7	107,3
Bektemir	305,4	354,5	59,2	72,8
Yunusobod	1143,2	1580,4	297,9	339,7
Mirzo-Ulug'bek	1118,3	1641,5	317,1	466,2
Mirobod	1012,5	1781,3	274,5	381,9
Shayxontohur	722,2	897,3	191,4	190,5
Olmazor	634,6	1698,5	168,6	196,8
Sirg'ali	349,2	495,8	90,0	102,1
Yakkasaroy	904,5	1451,5	269,1	335,9
Yashnobod	832,1	1498,5	216,2	335,0
Yangihayot	217,4	337,0	57,5	66,2
Chilonzor	833,1	1178,9	224,9	257,4

2022- yilda hududlar bo'yicha mehnat daftarchalari mavjud bo'lgan jismoniy shaxslarga hisoblangan mehnatga haq to'lash tarzidagi daromadlar hajmi, mlrd. so'm

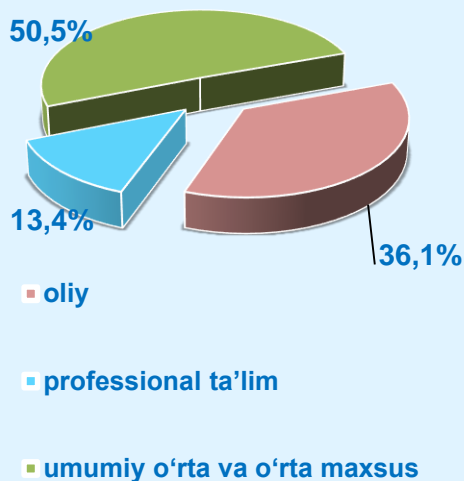


Hududlar bo'yicha mehnat daftarchalari mavjud bo'lgan jismoniy shaxslarga hisoblangan mehnatga haq to'lash tarzidagi daromadlar hajmining eng ko'pi Mirobod (1781,3 mlrd. so'm), Olmazor (1698,5 mlrd. so'm), Mirzo-Ulug'bek (1641,5 mlrd. so'm), Yunusobod (1580,4 mlrd. so'm), Yashnobod (1498,5 mlrd. so'm), Yakkasaroy (1451,5 mlrd. so'm) va Chilonzor (1178,9 mlrd. so'm) tumanlariga to'g'ri kelgan.

**Iqtisodiy faoliyat turlari bo'yicha mehnat daftarchalari mavjud bo'lgan jismoniy shaxslarga hisoblangan mehnatga haq to'lash tarzidagi daromadlar hajmi, mlrd. so'm**

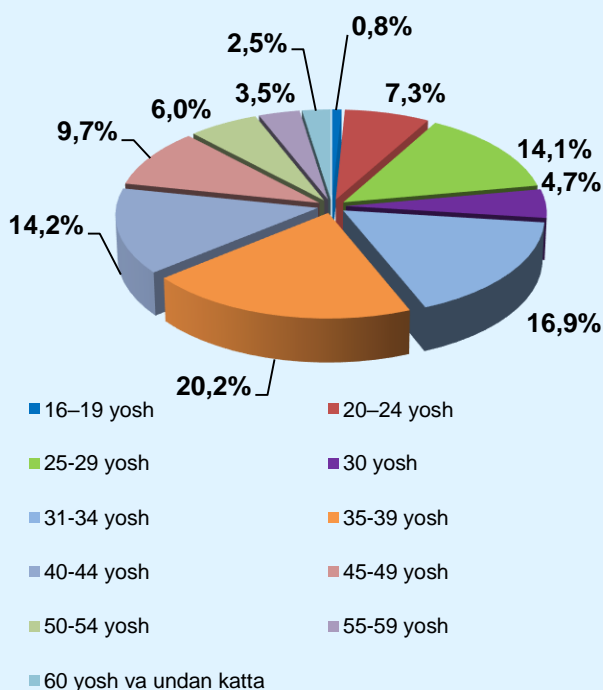
	Mehnat daftarchalari mavjud bo'lgan jismoniy shaxslarga hisoblangan mehnatga haq to'lash tarzidagi daromadlar		shundan: ayollar	
	2021- y.	2022- y.	2021- y.	2022- y.
<b>Jami</b>	<b>8 511,4</b>	<b>13 396,7</b>	<b>2 266,1</b>	<b>2 851,8</b>
<b>Qishloq, o'rmon va baliqchilik xo'jaligi</b>	18,4	38,2	3,1	4,6
<b>Sanoat</b>	2244,4	2852,3	589,2	663,8
<b>Qurilish</b>	1270,2	1529,2	149,0	140,0
<b>Savdo</b>	1497,3	3287,3	413,2	632,3
<b>Tashish va saqlash</b>	316,5	435,6	62,9	84,8
<b>Yashash va ovqatlanish bo'yicha xizmatlar</b>	343,4	476,6	138,8	173,6
<b>Axborot va aloqa</b>	784,3	1714,0	166,7	226,0
<b>Sog'liqni saqlash va ijtimoiy xizmatlar ko'rsatish</b>	242,2	369,7	157,5	175,8
<b>Boshqa turdagi xizmatlar</b>	1794,7	2693,8	585,7	750,9

## 2022- yilda, yil oxiriga mehnat daftarchalari mavjud bo'lgan xodimlarning ma'lumoti boyicha taqsimlanishi, % da



2022- yilda, yil oxiriga kichik korxonalar va mikrofirmalarda mehnat daftarchalari mavjud bo'lgan xodimlar soni **362,2** ming kishini tashkil etgan, shundan ma'lumoti bo'yicha: oliy – **130,8** ming kishi, magistr – **9,8** ming kishi, professional ta'lim – **48,4** ming kishi, umumiy o'rta va o'rta maxsus – **183,1** ming kishini tashkil etgan.

## 2022- yilda, yil oxiriga mehnat daftarchalari mavjud bo'lgan xodimlarning yoshi boyicha taqsimlanishi, % da

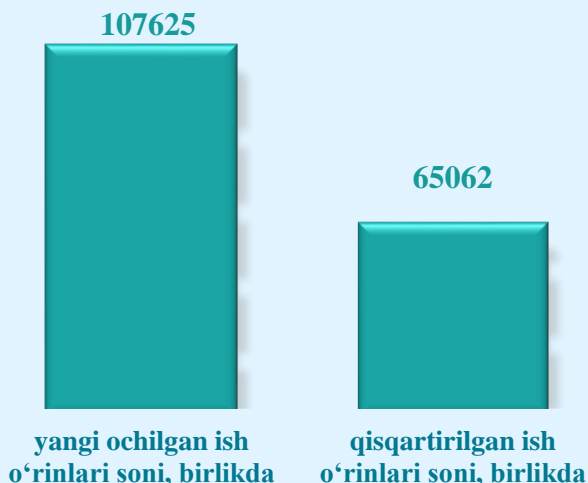


2022- yilda, yil oxiriga kichik korxonalar va mikrofirmalarda mehnat daftarchalari mavjud bo'lgan **362,2** ming kishidan yoshi bo'yicha: 16-19 yosh – **2,9** ming kishi, 20-24 yosh – **26,6** ming kishi, 25-29 yosh – **50,9** ming kishi, 30 yosh – **17,2** ming kishi, 31-34 yosh – **61,2** ming kishi, 35-39 yosh – **73,3** ming kishi, 40-44 yosh – **51,3** ming kishi, 45-49 yosh – **35,2** ming kishi, 50-54 yosh – **21,9** ming kishi, 55-59 yosh – **12,8** ming kishi, 60 yosh va undan kattalar – **8,9** ming kishini tashkil etgan.



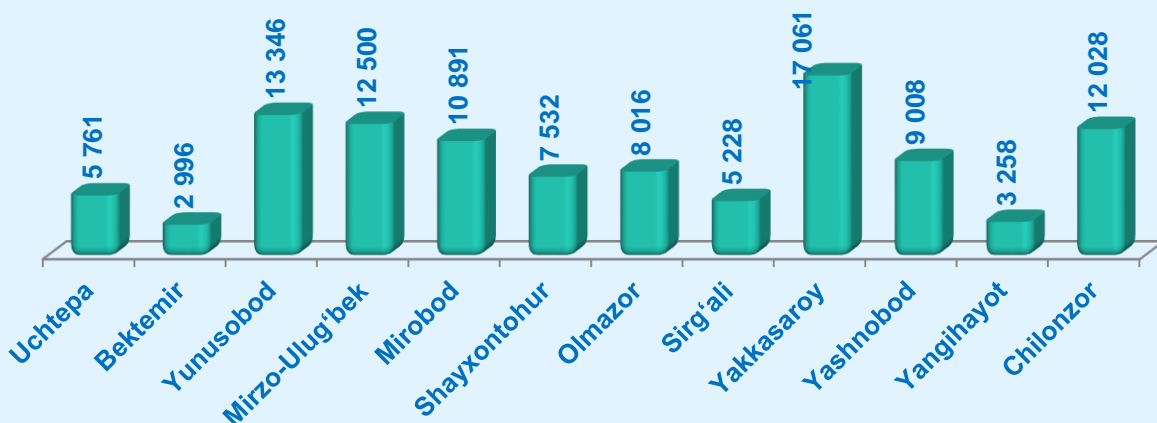
# Toshkent shahrida kichik korxonalar va mikrofirmalar faoliyati

## Hisobot yilida yangi ochilgan va qisqartirilgan ish o'rinlari soni

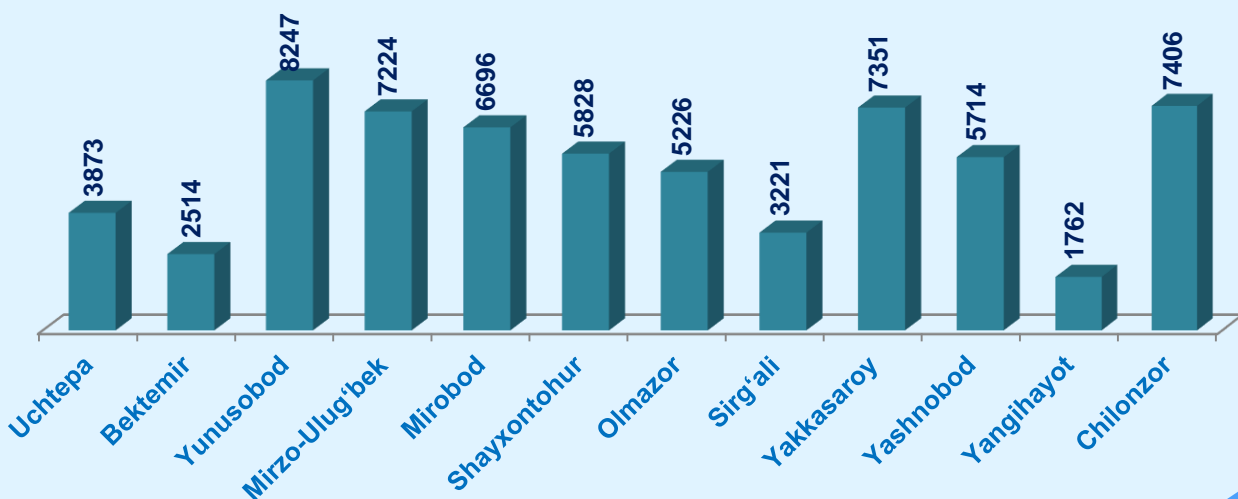


2022- yil hisobot yilida kichik korxonalar va mikrofirmalar tomonidan yangi ochilgan ish o'rinlari soni **107 625** tani tashkil etdi. Shu bilan birga hisobot yilida qisqartirilgan ish o'rinlari soni **65 062** tani tashkil etgan.

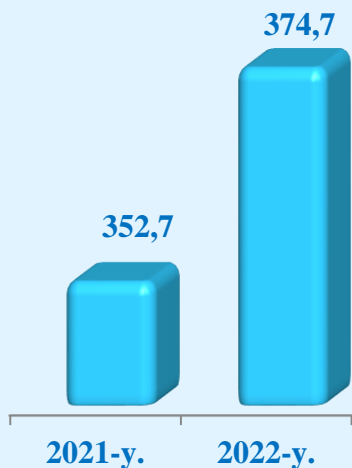
## Hududlar bo'yicha hisobot yilida yangi ochilgan ish o'rinlari soni, birlikda



## Hududlar bo'yicha hisobot yilida qisqartirilgan ish o'rinlari soni, birlikda



Hisobot yilida mehnat daftarchalari mavjud bo'lgan xodimlar, tashqi o'rindoshlar va fuqarolik-huquqiy tusda tuzilgan shartnomalar asosida ishlayotgan xodimlarning yillik o'rtacha soni, ming kishi

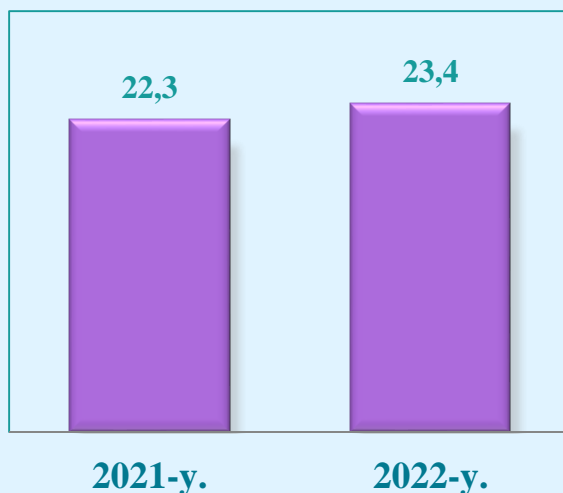


Mehnat daftarchalari mavjud bo'lgan xodimlarning yillik o'rtacha soni **2022-yilda 374,7** ming kishini tashkil etgan.

Ma'lumot uchun: **2021-** yil, hisobot yilida mehnat daftarchalari mavjud bo'lgan xodimlarning yillik o'rtacha soni **352,7** ming kishini tashkil etgan.

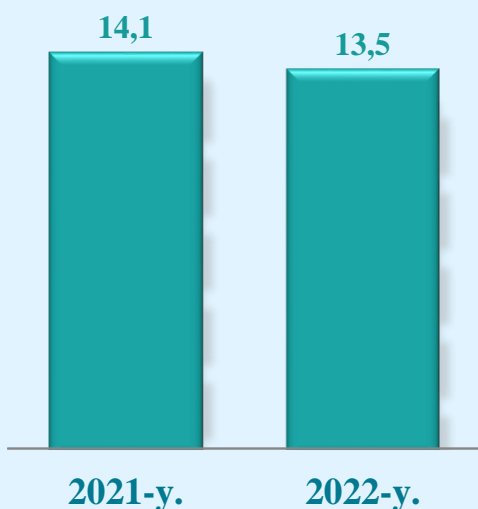
Tashqi o'rindoshlarni yillik o'rtacha soni **2022-** yilda **23,4** ming kishi;

Ma'lumot uchun: **2021-** yil, hisobot yilida tashqi o'rindoshlarni yillik o'rtacha soni **22,3** ming kishini tashkil etgan.



Fuqarolik huquqiy tusda tuzilgan shartnomalar asosida ishlayotgan xodimlarning yillik o'rtacha soni **2022-** yilda **13,5** ming kishini tashkil etgan.

Ma'lumot uchun: **2021-** yil, hisobot yilida fuqarolik huquqiy tusda tuzilgan shartnomalar asosida ishlayotgan xodimlarning yillik o'rtacha soni **14,1** ming kishini tashkil etgan.

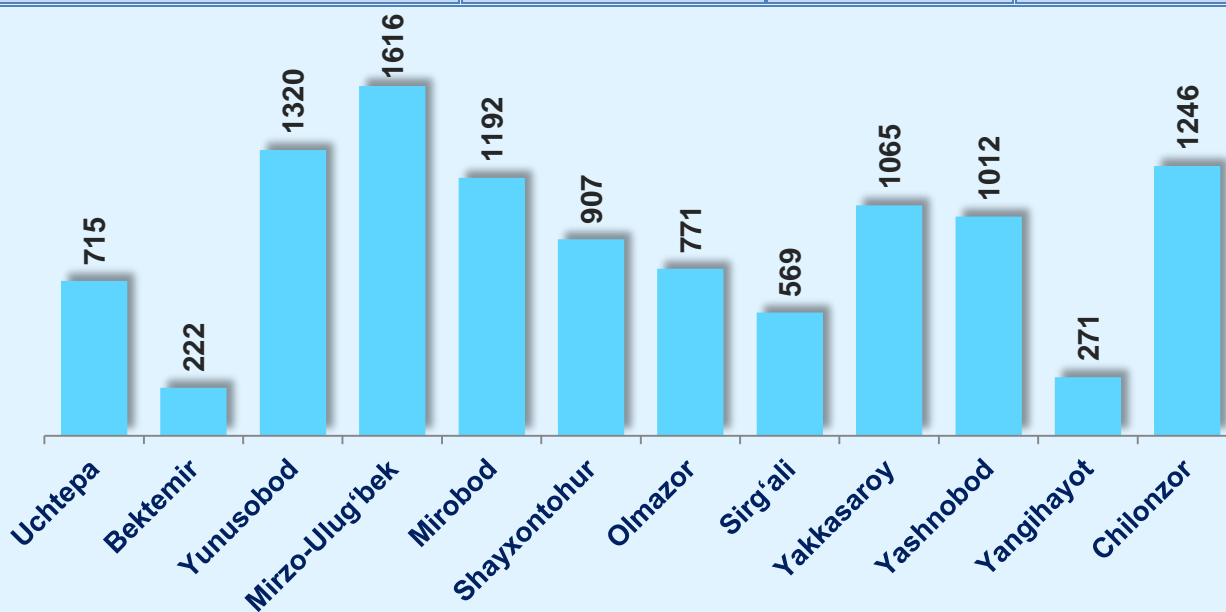




**2022-** yilda O'zbekiston Respublikasi bo'yicha ayollar rahbarligidagi kichik korxonalar va mikrofirmalar soni **10 906** tani tashkil etgan. Bu esa **2021-** yilning mos davriga nisbatan **1 142** taga ko'p demakdir. **2022-** yilda ayollar rahbarligidagi kichik korxonalar va mikrofirmalarning, jami faoliyat ko'rsatayotgan kichik korxonalar va mikrofirmalar hajmidagi ulushi **10,3 %** ni tashkil etgan.

## Hududlar bo'yicha ayollar rahbarligidagi kichik korxonalar va mikrofirmalar soni, birlikda

	Ayollar rahbarligidagi kichik korxonalar va mikrofirmalar soni, birlikda		farq (+;-)
	2021- y.	2022- y.	
<b>Toshkent sh.</b>	<b>9764</b>	<b>10906</b>	<b>1142</b>
<i>tumanlar</i>			
<b>Uchtepa</b>	<b>662</b>	<b>715</b>	<b>53</b>
<b>Bektemir</b>	<b>208</b>	<b>222</b>	<b>14</b>
<b>Yunusobod</b>	<b>1209</b>	<b>1320</b>	<b>111</b>
<b>Mirzo-Ulug'bek</b>	<b>1406</b>	<b>1616</b>	<b>210</b>
<b>Mirobod</b>	<b>1056</b>	<b>1192</b>	<b>136</b>
<b>Shayxontohur</b>	<b>847</b>	<b>907</b>	<b>60</b>
<b>Olmazor</b>	<b>729</b>	<b>771</b>	<b>42</b>
<b>Sirg'ali</b>	<b>504</b>	<b>569</b>	<b>65</b>
<b>Yakkasaroy</b>	<b>948</b>	<b>1065</b>	<b>117</b>
<b>Yashnobod</b>	<b>889</b>	<b>1012</b>	<b>123</b>
<b>Yangihayot</b>	<b>198</b>	<b>271</b>	<b>73</b>
<b>Chilonzor</b>	<b>1108</b>	<b>1246</b>	<b>138</b>



Hududlar bo'yicha ayollar rahbarligidagi kichik korxonalar va mikrofirmalar sonining eng ko'pi Mirzo-Ulug'bek tumani (1616 ta), Yunusobod (1320 ta), Chilonzor (1246 ta), Mirobod (1192 ta), Yakkasaroy (1065 ta), Yashnobod (1012 ta), Shayxontohur (907 ta) tumanlariga to'g'ri keldi. Eng past ko'rsatkich Bektemir tumanida 222 tani tashkil etgan.

## Ayollar rahbarligidagi kichik korxonalar va mikrofirmalarning asosiy mehnat ko'rsatkichlari

	o'lchov birligi	2021- y.	2022- y.
O'rtacha ish haqini hisoblash uchun qabul qilinadigan mazkur korxonada mehnat daftarchalariga ega bo'lgan xodimlar soni	kishi	41535	44538
Mehnat daftarchalari mavjud bo'lgan jismoniy shaxslarga hisoblangan mehnatga haq to'lash tarzidagi daromadlar	mlrd. so'mda	893,1	1295,0
Hisobot yili oxiriga mazkur korxonada mehnat daftarchalari mavjud bo'lgan xodimlar soni	kishi	36186	44812
shu jumladan oliy ma'lumotli	kishi	15589	17903
Hisobot yilida yangi ochilgan ish o'rinlari soni	birlikda	14685	11515
Hisobot yilida qisqartirilgan ish o'rinlari soni	birlikda	8528	7401
Hisobot yilida mazkur korxonada mehnat daftarchalari mavjud bo'lgan xodimlarning yillik o'rtacha soni	kishi	43710	46716
Tashqi o'rindoshlarning yillik o'rtacha soni	kishi	3800	4378
Fuqarolik-huquqiy tusda tuzilgan shartnomalar asosida ishlayotgan xodimlarning yillik o'rtacha soni	kishi	1741	2383

## UMUMIY IQTISODIY KO'RSATKICHLAR



2022- yilda kichik korxonalar va mikrofirmalar tomonidan mahsulot (tovarlar, ishlar va xizmatlar) sotishdan tushgan sof tushum **242 499,7** mlrd. so'mni tashkil etgan.

Kichik korxonalar va mikrofirmalar tomonidan mahsulot (tovarlar, ishlar va xizmatlar) sotishdan tushgan sof tushum miqdori va ulushining iqtisodiy faoliyat turlari bo'yicha eng ko'pi savdo sohasida **131 107,8** mlrd. so'm (**54,1 %**), sanoat tarmoqlarida **54 796,8** mlrd. so'm (**22,6 %**), qurilishda **21 248,8** mlrd. so'm (**8,8 %**), axborot va aloqada **7 959,7** mlrd. so'm (**3,3 %**), yashash va ovqatlanishda **4 381,7** mlrd. so'm (**1,8 %**), tashish va saqlashda **3 878,4** mlrd. so'm (**1,6 %**), Sog'liqni saqlash va ijtimoiy xizmatlar ko'rsatishda **1 468,7** mlrd. so'm (**0,6 %**) qishloq, o'rmon va baliqchilik xo'jaligida **604,1** mlrd. so'm (**0,2 %**)ni tashkil etgan.






## Hududlar bo'yicha kichik korxonalar va mikrofirmalar tomonidan mahsulot (tovarlar, ishlar va xizmatlar) sotishdan tushgan sof tushum, mlrd. so'm

	Mahsulot (tovarlar, ishlar va xizmatlar) sotishdan tushgan sof tushum		farq (+;-)	Sotilgan mahsulot (tovarlar, ishlar va xizmatlar) tannarxi	
	2021- y.	2022- y.		2021- y.	2022- y.
<b>Toshkent sh.</b>	<b>169490,4</b>	<b>242499,7</b>	<b>73009,3</b>	<b>135791,4</b>	<b>206562,0</b>
<i>tumanlar</i>					
<b>Uchtepa</b>	12454,6	14721,3	2266,7	10729,3	12998,7
<b>Bektemir</b>	4792,9	6331,8	1538,9	3790,2	5082,0
<b>Yunusobod</b>	18980,9	30520,8	11539,9	14773,6	23118,4
<b>Mirzo-Ulug'bek</b>	17456,6	22311,3	4854,7	13336,3	17211,0
<b>Mirobod</b>	19445,5	27080,8	7635,3	15179,6	21357,7
<b>Shayxontohur</b>	11742,8	18555,2	6812,4	9624,8	15165,7
<b>Olmazor</b>	18298,1	23320,4	5022,3	15395,5	19789,6
<b>Sirg'ali</b>	10206,0	14566,4	4360,4	8526,8	12548,2
<b>Yakkasaroy</b>	17244,8	27135,3	9890,5	13181,0	21340,2
<b>Yashnobod</b>	15820,9	20101,7	4280,8	12684,7	16130,8
<b>Yangiheyot</b>	3302,3	5566,3	2264	2692,5	4515,9
<b>Chilonzor</b>	19745,1	32288,4	12543,3	15877,0	37303,9

Hududlar bo'yicha kichik korxonalar va mikrofirmalar tomonidan mahsulot (tovarlar, ishlar va xizmatlar) sotishdan tushgan sof tushum hajmi, mlrd. so'mda



Hududlar bo'yicha kichik korxonalar va mikrofirmalarning davr va boshqa xarajatlari miqdori, mlrd. so'm

	Davr xarajatlari		boshqa xarajatlari	
	2021- y.	2022- y.	2021- y.	2022- y.
<b>Toshkent sh.</b>	<b>20619,0</b>	<b>28401,5</b>	<b>6954,4</b>	<b>14942,5</b>
<i>tumanlar</i>				
<b>Uchtepa</b>	963,8	1162,4	271,5	436,6
<b>Bektemir</b>	553,3	683,4	193,4	322,2
<b>Yunusobod</b>	2797,8	4479,4	1040,8	2844,2
<b>Mirzo-Ulug'bek</b>	2549,4	3266,8	746,2	1745,3
<b>Mirobod</b>	2573,1	3474,2	1091,5	2380,7
<b>Shayxontohur</b>	1680,1	2219,5	417,4	809,0
<b>Olmazor</b>	1661,7	2243,1	654,2	1024,9
<b>Sirg'ali</b>	897,9	1141,8	396,5	713,6
<b>Yakkasaroy</b>	2225,0	3772,1	748,2	1961,5
<b>Yashnobod</b>	1996,2	2786,2	739,9	1248,5
<b>Yangiheyot</b>	374,0	639,0	121,0	262,9
<b>Chilonzor</b>	2346,8	2533,6	533,9	1193,1

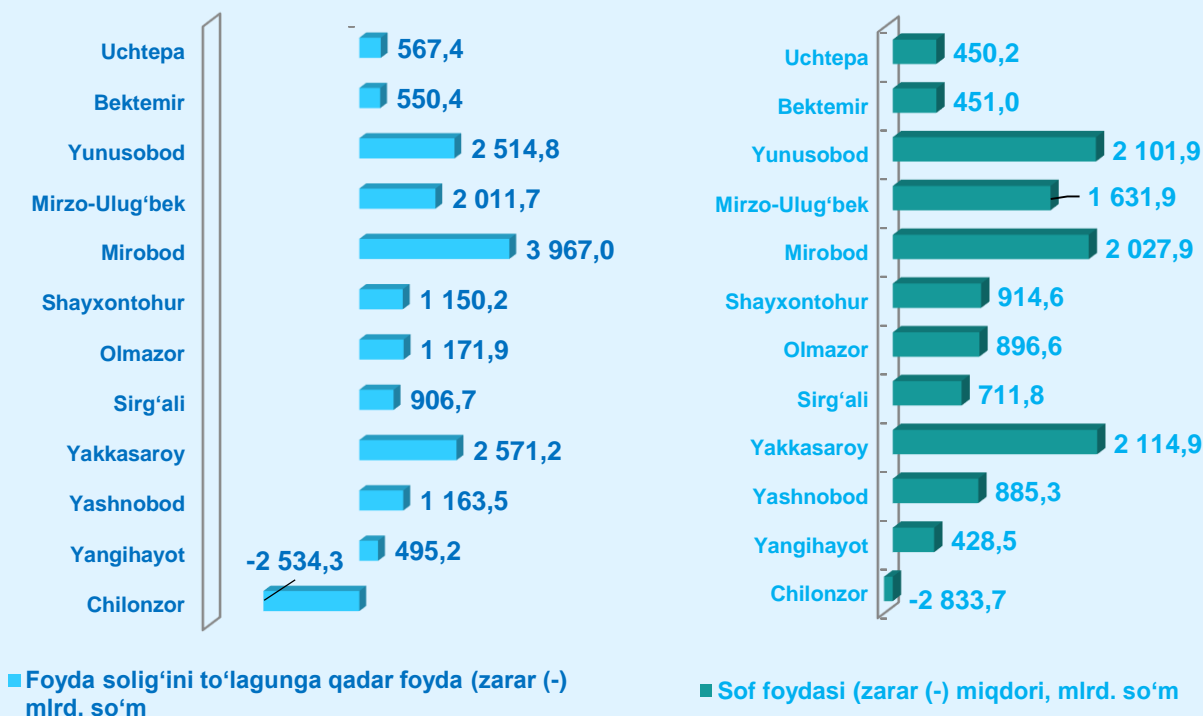
**2022-** yilda kichik korxonalar va mikrofirmalarning moliyaviy natijasi ya'ni foyda solig'ini to'lagunga qadar foyda (zarar (-)) miqdori **14 535,6** mlrd. so'mni tashkil etgan. Bu esa **2021-** yilning mos davriga nisbatan moliyaviy natijani **316,3** mlrd. so'mga ko'payishiga olib keldi. Shuningdek, **2022-** yilda kichik korxonalar va mikrofirmalarning sof foydasi (zarar (-)) miqdori **9 780,9** mlrd. so'mni tashkil etgan. Bu esa **2021-** yilning mos davriga nisbatan sof foydani **1 555,8** mlrd. so'mga kamayishiga olib keldi.

Hududlar bo'yicha kichik korxonalar va mikrofirmalarning foyda solig'ini to'lagunga qadar foyda (zarar (-)) va sof foydasi (zarar (-)) miqdori, mlrd. so'm

	Foyda solig'ini to'lagunga qadar foyda (zarar (-))		farq (+;-)	sof foyda (zarar (-))		farq (+;-)
	2021- y.	2022- y.		2021- y.	2022- y.	
<b>Toshkent sh.</b>	<b>14219,3</b>	<b>14535,6</b>	<b>316,3</b>	<b>11336,7</b>	<b>9780,9</b>	<b>-1555,8</b>
<i>tumanlar</i>						
<b>Uchtepa</b>	684,3	567,4	-116,9	510,2	450,2	-60,0
<b>Bektemir</b>	421,6	550,4	128,8	324,6	451,0	126,4
<b>Yunusobod</b>	1637,2	2514,8	877,5	1328,9	2101,9	773,1
<b>Mirzo-Ulug'bek</b>	1928,1	2011,7	83,6	1635,4	1631,9	-3,5
<b>Mirobod</b>	2097,7	3967,0	1869,3	1581,7	2027,9	446,2
<b>Shayxontohur</b>	720,6	1150,2	429,6	536,6	914,6	378,0
<b>Olmazor</b>	1172,5	1171,9	-0,6	913,3	896,6	-16,7
<b>Sirg'ali</b>	721,1	906,7	185,6	579,3	711,8	132,5
<b>Yakkasaroy</b>	1748,1	2571,2	823,1	1443,0	2114,9	671,9
<b>Yashnobod</b>	1299,2	1163,5	-135,7	1031,6	885,3	-146,3
<b>Yangihayot</b>	299,7	495,2	195,5	244,8	428,5	183,7
<b>Chilonzor</b>	1489,2	-2534,3	-4024	1207,2	-2833,7	-4040,9

# Toshkent shahrida kichik korxonalar va mikrofirmalar faoliyati

Hududlar bo'yicha kichik korxonalar va mikrofirmalarning foyda solig'ini to'lagunga qadar foyda (zarar (-) va sof foydasi (zarar (-) miqdori

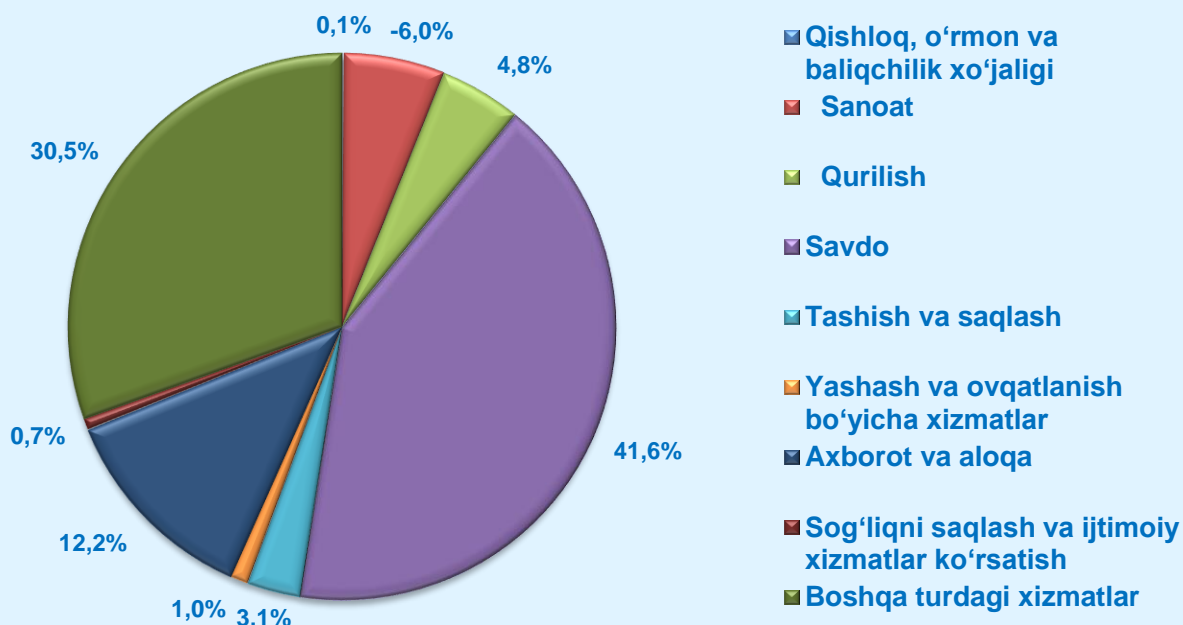


Iqtisodiy faoliyat turlari bo'yicha kichik korxonalar va mikrofirmalarning foyda solig'ini to'lagunga qadar foyda (zarar (-) va sof foydasi (zarar (-) miqdori, mlrd. so'm)

	Foyda solig'ini to'lagunga qadar foyda (zarar (-)		farq (+;-)	sof foyda (zarar (-)		farq (+;-)
	2021- y.	2022- y.		2021- y.	2022- y.	
<b>Jami</b>	<b>14219,3</b>	<b>14535,6</b>	<b>316,3</b>	<b>11336,7</b>	<b>9780,9</b>	<b>-1555,8</b>
Qishloq, o'rmon va baliqchilik xo'jaligi	-91,0	19,9	110,9	-103,8	8,2	112,0
Sanoat	2781,5	-982,8	-3764,3	2165,9	-1653,1	-3819,0
Qurilish	1054,9	794,5	-260,4	717,4	464,1	-253,3
Savdo	5410,6	6858,7	1448,1	4360,0	5554,4	1194,4
Tashish va saqlash	620,3	519,2	-101,1	537,7	420,5	-117,2
Yashash va ovqatlanish bo'yicha xizmatlar	104,2	171,6	67,4	24,8	64,7	39,9
Axborot va aloqa	1192,8	2016,5	823,7	1063,6	1827,6	764,0
Sog'liqni saqlash va ijtimoiy xizmatlar ko'rsatish	192,5	108,3	-84,2	169,3	85,3	-84,0
Boshqa turdagi xizmatlar	2953,5	5029,7	2076,2	2401,8	3009,2	607,4



Iqtisodiy faoliyat turlari bo'yicha kichik korxonalar va mikrofirmalarning foyda solig'ini to'lagunga qadar foyda (zarar (-)) ulushi



Kichik korxonalar va mikrofirmalarning asosiy moliyaviy ko'rsatkichlari, mlrd. so'mda

	2021- y.	2022- y.
Yil oxiriga debitorlik qarz	50498,7	65707,5
undan: muddati o'tgani	769,2	230,5
Yil oxiriga kreditorlik qarz	65620,3	88760,1
undan: muddati o'tgani	487,2	85,2
Yil oxiriga asosiy vositalarning boshlang'ich (qayta tiklash) qiymati bo'yicha bahosi	43491,5	49399,1
Yil oxiriga asosiy vositalarning eskirish summasi	13186,5	16091,2
Yil oxiriga nomoddiy aktivlarning boshlang'ich qiymati bo'yicha bahosi	1003,3	2941,8
Yil oxiriga nomoddiy aktivlarning amortizatsiyasi summasi	335,6	740,6
Tugallanmagan qurilishlar (o'rnatilmagan uskunalarni qo'shgan holda)	11310,2	18881,1



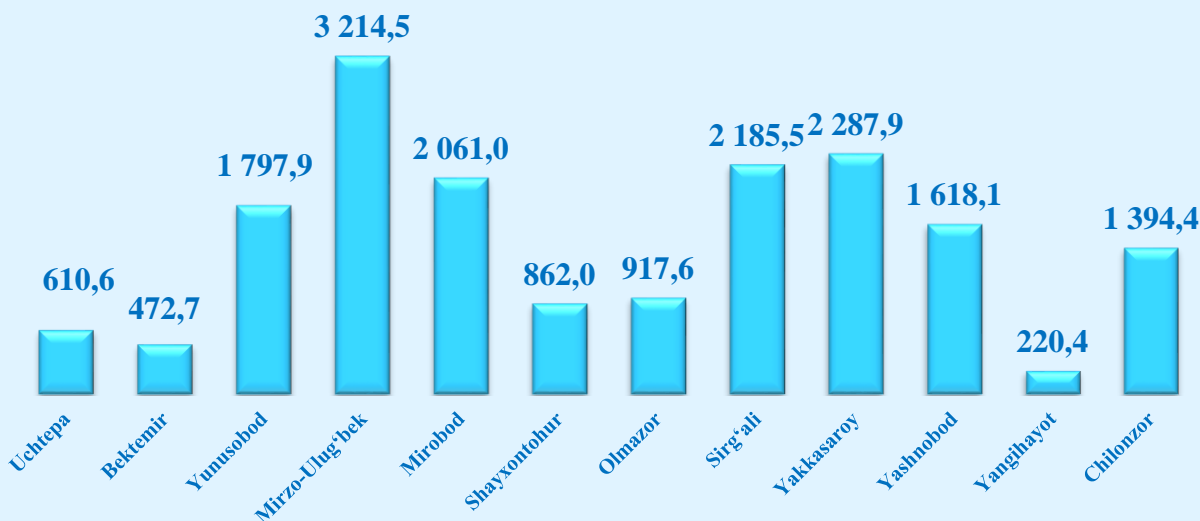
2022- yilda ayollar rahbarligidagi kichik korxonalar va mikrofirmalar tomonidan mahsulot (tovarlar, ishlar va xizmatlar) sotishdan tushgan sof tushum **17 642,6** mlrd. soʻmni tashkil etgan.

Bu esa **2021-** yilning mos davriga nisbatan **5 667,6** mlrd.soʻmga koʻp demakdir. **2022-** yilda rahbari ayol kishi boʻlgan kichik korxonalar va mikrofirmalar tomonidan mahsulot (tovarlar, ishlar va xizmatlar) sotishdan tushgan sof tushumning ulushi jami sof tushumning **7,3 %** ini tashkil etgan.

Ayollar rahbarligidagi kichik korxonalar va mikrofirmalarning asosiy moliyaviy koʻrsatkichlari, mlrd. soʻmda

	2021 y.	2022- y.
Mahsulot (tovarlar, ishlar va xizmatlar) sotishdan tushgan sof tushum	11975,0	17642,6
Sotilgan mahsulot (tovarlar, ishlar va xizmatlar) tannarxi	8722,9	13208,5
Foyda soligʻini toʻlagunga qadar foyda(zarar (-))	1306,2	1654,3
Sof foyda (zarar (-))	1056,3	1340,8
Yil oxiriga asosiy vositalarning boshlangʻich (qayta tiklash) qiymati boʻyicha bahosi	4636,7	4837,1
Yil oxiriga asosiy vositalarning eskirish summasi	1061,5	1506,2

Hududlar boʻyicha ayollar rahbarligidagi kichik korxonalar va mikrofirmalar tomonidan mahsulot (tovarlar, ishlar va xizmatlar) sotishdan tushgan sof tushum hajmi, mlrd. soʻm





Hududlar bo'yicha ayollar rahbarligidagi kichik korxonalar va mikrofirmalar tomonidan mahsulot (tovarlar, ishlar va xizmatlar) sotishdan tushgan sof tushumning eng ko'pi Mirzo-Ulug'bek tumanida (3214,5 mlrd. so'm), Yakkasaroy (2287,9 mlrd. so'm), Sirg'ali (2185,5 mlrd. so'm), Mirobod (2061,0 mlrd. so'm), Yunusobod (1797,9 mlrd. so'm), Yashnobod (1618,1 mlrd. so'm), va Chilonzor (1394,4 mlrd. so'm) tumanlariga to'g'ri kelgan. Eng past ko'rsatkich Yangihayot tumanida 220,4 mlrd. so'mni tashkil etgan.

**2022-** yilda ayollar rahbarligidagi kichik korxonalar va mikrofirmalarning moliyaviy natijasi ya'ni foyda solig'ini to'lagunga qadar foyda (zarar (-) miqdori **1 654,3** mlrd. so'mni tashkil etdi. Bu esa **2021-** yilning mos davriga nisbatan **348,1** mlrd. so'mga oshishiga olib keldi.

Shuningdek, **2022-** yilda rahbari ayol kishi bo'lgan kichik korxonalar va mikrofirmalarning sof foydasi (zarar (-) miqdori **1 340,8** mlrd. so'mni tashkil etgan. Bu esa **2021-** yilning mos davriga nisbatan sof foydani **284,5** mlrd. so'mga oshishini ta'minladi.

## ASOSIY KAPITALGA KIRITILGAN INVESTITSIYALAR




**2022-** yilda kichik korxonalar va mikrofirmalar tomonidan asosiy kapitalga kiritilgan investitsiyalar hajmi **23 282,9** mlrd. so'mni tashkil etgan.

Bu esa **2021-** yilning mos davriga nisbatan investitsiyalarni **1 631,0** mlrd. so'mga kamaydi.

Iqtisodiy faoliyat turlari bo'yicha kichik korxonalar va mikrofirmalar tomonidan asosiy kapitalga kiritilgan investitsiyalar miqdori va ulushining eng ko'pi, sanoat tarmoqlarida 8 726,9 mlrd. so'm (37,5 %), qurilishda sohasida 4 910,5 mlrd. so'm (21,1 %), savdo 2 293,4 mlrd. so'm (9,9 %), sog'liqni saqlash va ijtimoiy xizmatlar ko'rsatishda 1 679,2 mlrd. so'm (7,2 %), axborot va aloqada 608,6 mlrd. so'm (2,6 %), tashish va saqlashda 522,7 mlrd. so'm (2,2 %), yashash va ovqatlanishda 420,8 mlrd. so'm (1,8 %) va qishloq, o'rmon va baliqchilik xo'jaligida 176,3 mlrd. so'm (0,8 %)ni tashkil etgan.

# Toshkent shahrida kichik korxonalar va mikrofirmalar faoliyati

2022- yilda iqtisodiy faoliyat turlari bo'yicha kichik korxonalar va mikrofirmalarning asosiy kapitalga kiritilgan investitsiyalari hajmi, mlrd. so'mda

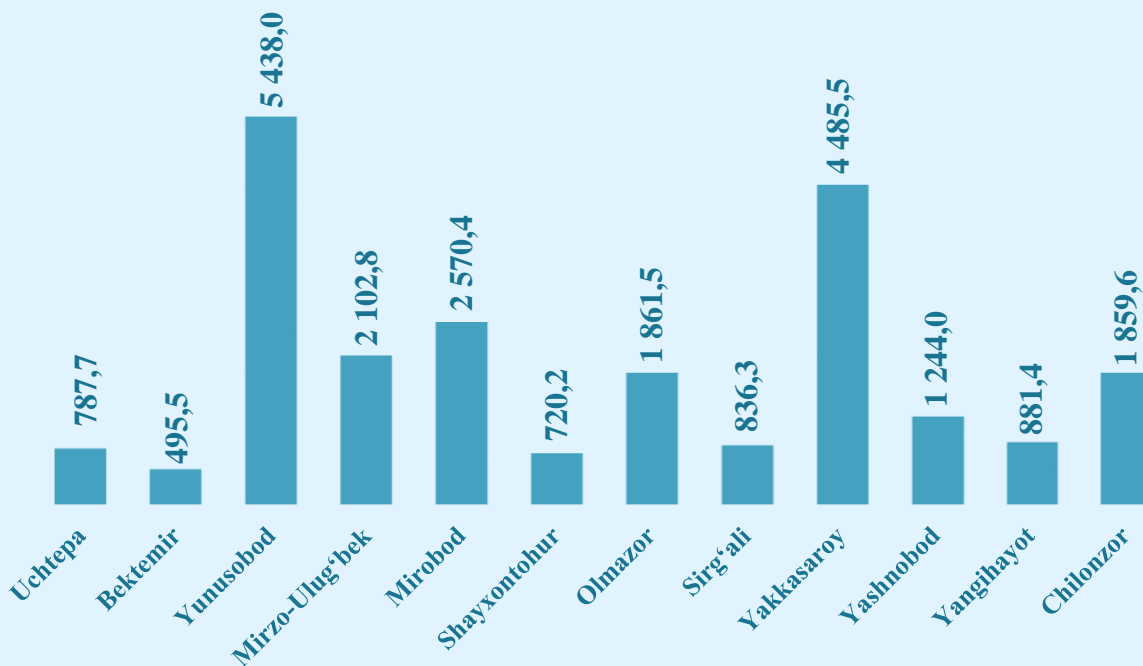


2022- yilda hududlar bo'yicha kichik korxonalar va mikrofirmalarning asosiy kapitalga kiritilgan investitsiyalari hajmi va yo'nalishlari bo'yicha taqsimlanishi, mlrd. so'mda

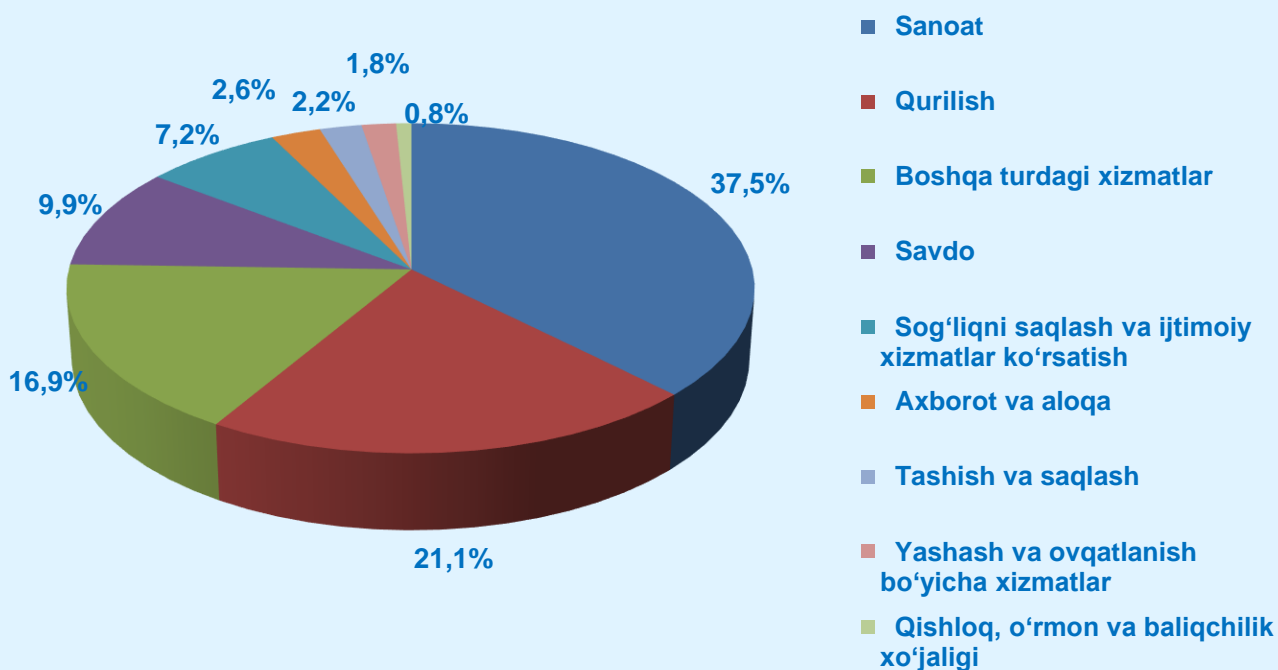
	Asosiy kapitalga kiritilgan investitsiyalar, mlrd.so'm	shu jumladan:					
		turar joylar	noturar joylar	inshootlar	mashina uskunalar transport vositalari ishlab chiqarish va xo'jalik jihozlari qiymati	boshqa xarajatlar	asbob-uskunalar montaj qilish bo'yicha ishlar
<b>Toshkent sh. tumanlar</b>	<b>23282,9</b>	<b>1150,6</b>	<b>6263,6</b>	<b>3702,5</b>	<b>11344,0</b>	<b>545,7</b>	<b>276,5</b>
Uchtepa	787,7	167,5	243,7	15,0	302,6	57,1	1,8
Bektemir	495,5	0,0	16,4	33,4	394,0	36,8	14,9
Yunusobod	5438,0	97,2	2584,6	1756,7	949,0	47,2	3,2
Mirzo-Ulug'bek	2102,8	123,5	169,9	1192,1	568,4	48,2	0,7
Mirobod	2570,4	14,5	1550,0	347,4	606,3	39,7	12,4
Shayxontohur	720,2	7,2	99,0	144,4	450,4	11,7	7,5
Olmazor	1861,5	257,5	193,6	31,0	1307,8	64,8	6,8
Sirg'ali	836,3	114,7	273,2	17,4	426,3	3,5	1,1
Yakkasaroy	4485,5	275,8	521,9	61,5	3203,0	196,4	226,9
Yashnobod	1244,0	8,2	154,2	25,9	1027,8	27,9	-
Yangihayot	881,4	82,9	207,5	12,8	576,4	0,6	1,2
Chilonzor	1859,6	1,4	249,6	64,9	1531,9	11,7	-

## Toshkent shahrida kichik korxonalar va mikrofirmalar faoliyati

Hududlar bo'yicha kichik korxonalar va mikrofirmalarning asosiy kapitalga kiritilgan investitsiyalari hajmi, mlrd. so'mda



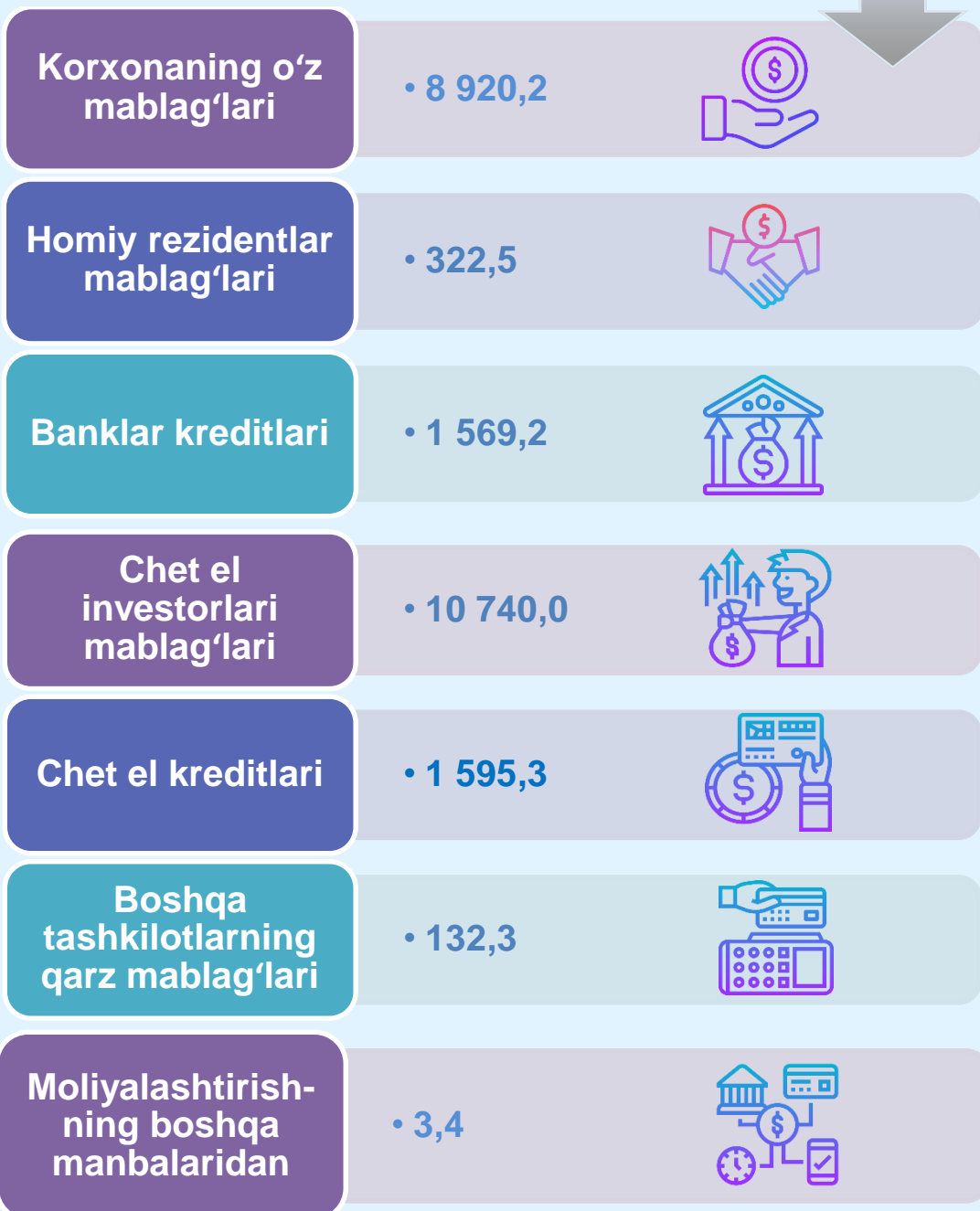
Iqtisodiy faoliyat turlari bo'yicha kichik korxonalar va mikrofirmalarning asosiy kapitalga kiritilgan investitsiyalari ulushi, % da





Kichik korxonalar va mikrofirmalarning asosiy kapitalga kiritilgan investitsiyalarini moliyalashtirish manbalari bo'yicha taqsimlanishi, mlrd. so'm

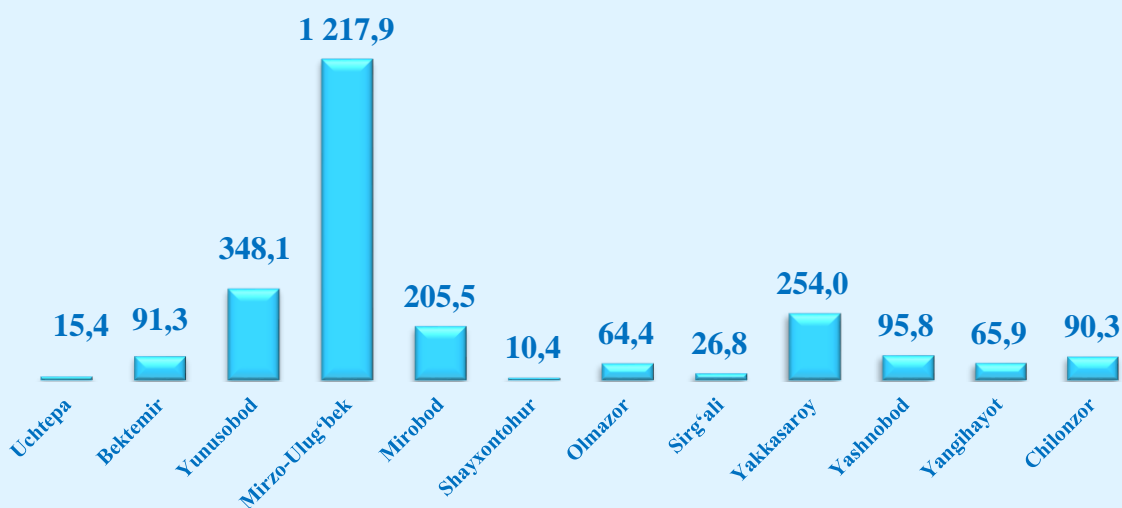
**Jami investitsiyalar - 23 282,9**





**2022-** yilda ayollar rahbarligidagi kichik korxonalar va mikrofirmalarning asosiy kapitalga kiritilgan investitsiyalari hajmi **2 485,9** mlrd. soʻmni tashkil etgan. Bu esa 2021- yilning mos davriga nisbatan asosiy kapitalga kiritilgan investitsiyalarning hajmiga nisbatan **913,7** mlrd. soʻmga koʻpaydi.

Hududlar boʻyicha rahbari ayol kishi boʻlgan kichik korxonalar va mikrofirmalarning asosiy kapitalga kiritilgan investitsiyalari hajmi, mlrd. soʻm



## SANOAT MAHSULOTI



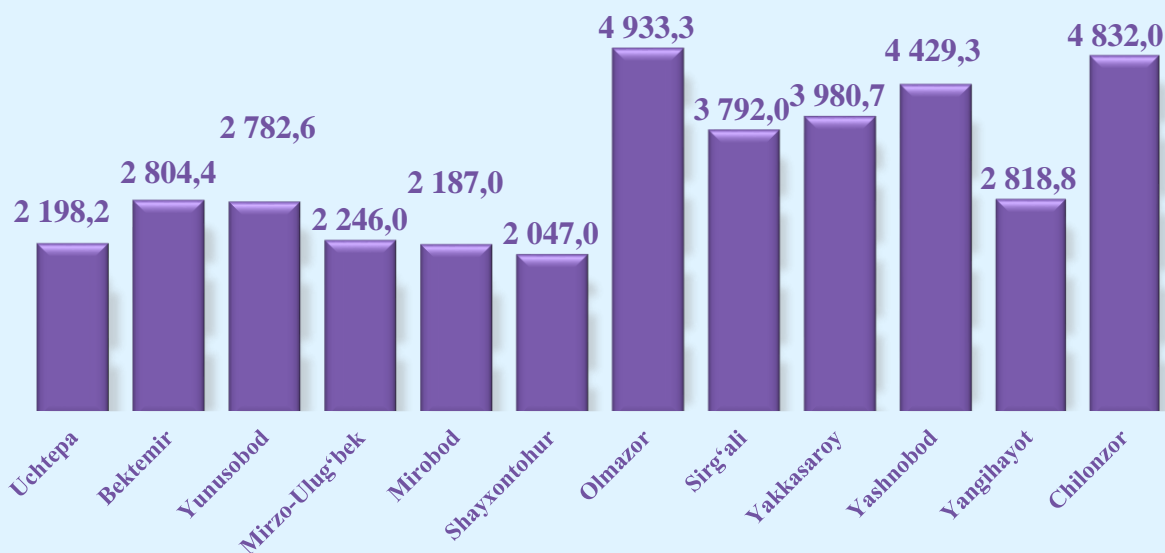
**2022-** yilda kichik korxonalar va mikrofirmalar tomonidan ishlab chiqarilgan sanoat mahsuloti hajmi **39 051,3** mlrd. soʻmni tashkil etdi.

Bu esa **2021-** yilning mos davriga nisbatan ishlab chiqarilgan sanoat mahsulotini **5 388,2** mlrd. soʻmga oshganini koʻrsatdi.

Hududlar boʻyicha kichik korxonalar va mikrofirmalar tomonidan ishlab chiqarilgan sanoat mahsuloti hajmi eng koʻp, Olmazor tumanida **4 933,3** mlrd. soʻm, Chilonzor **4 833,1** mlrd. soʻm, Yashnobod **4 431,9** mlrd. soʻm, Yakkasaroy **3 980,7** mlrd. soʻm, Sirgʻali **3 792,0** mlrd. soʻm, Yangihayot **2 818,8** mlrd. soʻm, Bektemir **2 804,4** mlrd. soʻmni tashkil etgan.

# Toshkent shahrida kichik korxonalar va mikrofirmalar faoliyati

Hududlar bo'yicha kichik korxonalar va mikrofirmalar tomonidan ishlab chiqarilgan sanoat mahsuloti hajmi, mlrd. so'mda



Amaldagi narxlarda ishlab chiqarilgan sanoat mahsuloti (ishlar, xizmatlar) hajmi (QQS va aksizsiz)

	Amaldagi narxlarda ishlab chiqarilgan sanoat mahsuloti (ishlar, xizmatlar) hajmi (QQS va aksizsiz)		farq (+;-)
	2021- y.	2022- y.	
<b>Toshkent sh.</b>	<b>33 663,6</b>	<b>39 051,3</b>	<b>5 388,2</b>
<i>tumanlar</i>			
<b>Uchtepa</b>	1 960,8	2 198,2	237,4
<b>Bektemir</b>	2 431,8	2 804,4	372,6
<b>Yunusobod</b>	2 646,2	2 782,6	136,4
<b>Mirzo-Ulug'bek</b>	2 182,6	2 246,0	63,4
<b>Mirobod</b>	1 829,1	2 187,0	357,9
<b>Shayxontohur</b>	1 397,1	2 047,0	649,9
<b>Olmazor</b>	4 445,6	4 933,3	487,7
<b>Sirg'ali</b>	3 551,0	3 792,0	241,0
<b>Yakkasaroy</b>	2 551,9	3 980,7	1 428,8
<b>Yashnobod</b>	4 387,7	4 429,3	41,6
<b>Yangihayot</b>	1 496,0	2 818,8	1 322,8
<b>Chilonzor</b>	4 783,8	4 832,0	48,2

2022- yilda hududlar bo'yicha kichik korxonalar va mikrofirmalar tomonidan ishlab chiqarilgan sanoat mahsuloti hajmi, mlrd. so'mda

	Amaldagi narxlarda ishlab chiqarilgan sanoat mahsuloti mlrd. so'mda	Amaldagi narxlarda ishlab chiqarilgan iste'mol mollari hajmi, mlrd. so'mda	Amaldagi narxlarda hisobot davri oxiriga tayyor mahsulot qoldig'i mlrd. so'mda	Sotish narxlarida yuklab jo'natilgan mahsulotlar hajmi mlrd. so'mda
<b>Toshkent sh.</b>	<b>39 051,3</b>	<b>13724,3</b>	<b>3119,8</b>	<b>38568,7</b>
<i>tumanlar</i>				
<b>Uchtepa</b>	2 198,2	1103,5	169,7	2101,5
<b>Bektemir</b>	2 804,4	631,0	210,8	2920,1
<b>Yunusobod</b>	2 782,6	973,2	175,5	2806,4
<b>Mirzo-Ulug'bek</b>	2 246,0	604,5	301,4	2154,0
<b>Mirobod</b>	2 187,0	573,6	208,6	2131,9
<b>Shayxontohur</b>	2 047,0	375,0	65,4	2030,9
<b>Olmazor</b>	4 933,3	2284,4	396,9	4965,4
<b>Sirg'ali</b>	3 792,0	1425,7	310,8	3823,0
<b>Yakkasaroy</b>	3 980,7	1465,1	351,4	4087,0
<b>Yashnobod</b>	4 429,3	1478,5	355,3	4348,3
<b>Yangihayot</b>	2 818,8	1140,7	165,0	2663,4
<b>Chilonzor</b>	4 832,0	1668,9	409,1	4536,7



**2022-** yilda ayollar rahbarligidagi kichik korxonalar va mikrofirmalar tomonidan ishlab chiqarilgan sanoat mahsuloti hajmi **2 469,6** mlrd. soʻmni tashkil etgan.

Bu esa **2021-** yilning mos davriga nisbatan ishlab chiqarilgan sanoat mahsulotini **1056,1** mlrd. soʻmga koʻpayishiga erishildi.

**2022-** yilda rahbari ayol kishi boʻlgan kichik korxonalar va mikrofirmalar tomonidan ishlab chiqarilgan sanoat mahsuloti hajmi, jami kichik korxonalar va mikrofirmalar ishlab chiqargan sanoat mahsulotining **6,3 %** ini tashkil etdi.

Hududlar boʻyicha rahbari ayol kishi boʻlgan kichik korxonalar va mikrofirmalar tomonidan ishlab chiqarilgan sanoat mahsuloti hajmi, mlrd. soʻmda

	Amaldagi narxlarda ishlab chiqarilgan sanoat mahsuloti (ishlar, xizmatlar) hajmi (QQS va aksizsiz)		farq (+;-)
	2021- y.	2022- y.	
<b>Toshkent sh.</b>	<b>1 413,5</b>	<b>2 469,6</b>	<b>1056,1</b>
<i>tumanlar</i>			
<b>Uchtepa</b>	52,2	65,0	12,8
<b>Bektemir</b>	60,5	224,3	163,8
<b>Yunusobod</b>	123,5	148,1	24,6
<b>Mirzo-Ulugʻbek</b>	127,5	154,6	27,1
<b>Mirobod</b>	55,9	324,2	268,3
<b>Shayxontohur</b>	31,3	55,6	24,3
<b>Olmazor</b>	100,3	99,2	-1,1
<b>Sirgʻali</b>	158,1	517,6	359,5
<b>Yakkasaroy</b>	147,4	355,9	208,5
<b>Yashnobod</b>	260,7	166,6	-94,1
<b>Yangihayot</b>	97,2	100,8	3,6
<b>Chilonzor</b>	198,9	257,7	58,8

## QISHLOQ, O‘RMON VA BALIQCHILIK XO‘JALIGI



**2022-** yilda kichik korxonalar va mikrofirmalar tomonidan qishloq, o‘rmon va baliqchilik xo‘jaligida, faoliyat turlari bo‘yicha sotilgan mahsulot (ishlar, xizmatlar) hajmi **401,7** mlrd. so‘mni tashkil etgan.

Bu esa **2021-** yilning mos davriga nisbatan, faoliyat turlari bo‘yicha sotilgan mahsulot (ishlar, xizmatlar)ni **169,8** mlrd. so‘mga oshishini ta‘minladi.

2022- yilda kichik korxonalar va mikrofirmalar tomonidan qishloq, o‘rmon va baliqchilik xo‘jaligida, faoliyat turlari bo‘yicha sotilgan mahsulot (ishlar, xizmatlar) hajmi

	Qishloq xo‘jaligi faoliyat turlari bo‘yicha sotilgan mahsulot (ishlar, xizmatlar) hajmi		farq(+;-)
	2021- y.	2022- y.	
<b>Toshkent sh.</b>	<b>231,9</b>	<b>401,7</b>	<b>169,8</b>
<i>tumanlar</i>			
<b>Uchtepa</b>	66,1	148,4	82,3
<b>Bektemir</b>	2,6	9,9	7,3
<b>Yunusobod</b>	37,9	63,3	25,4
<b>Mirzo-Ulug‘bek</b>	7,0	6,0	-1
<b>Mirobod</b>	4,8	16,7	11,9
<b>Shayxontohur</b>	37,9	98,5	60,6
<b>Olmazor</b>	23,8	14,0	-9,8
<b>Sirg‘ali</b>	1,3	5,4	4,1
<b>Yakkasaroy</b>	31,8	18,8	-13
<b>Yashnobod</b>	7,8	4,7	-3,1
<b>Yangihayot</b>	3,0	7,7	4,7
<b>Chilonzor</b>	7,7	8,4	0,7



**2022-** yilda ayollar rahbarligidagi kichik korxonalar va mikrofirmalar tomonidan qishloq xo'jaligida, faoliyat turlari bo'yicha sotilgan mahsulot (ishlar, xizmatlar) hajmi **15,3** mlrd. so'mni tashkil etgan.

Bu esa **2021-** yilning mos davriga nisbatan faoliyat turlari bo'yicha sotilgan mahsulot (ishlar, xizmatlar)ni **12,7** mlrd. so'mga oshishini ta'minladi.

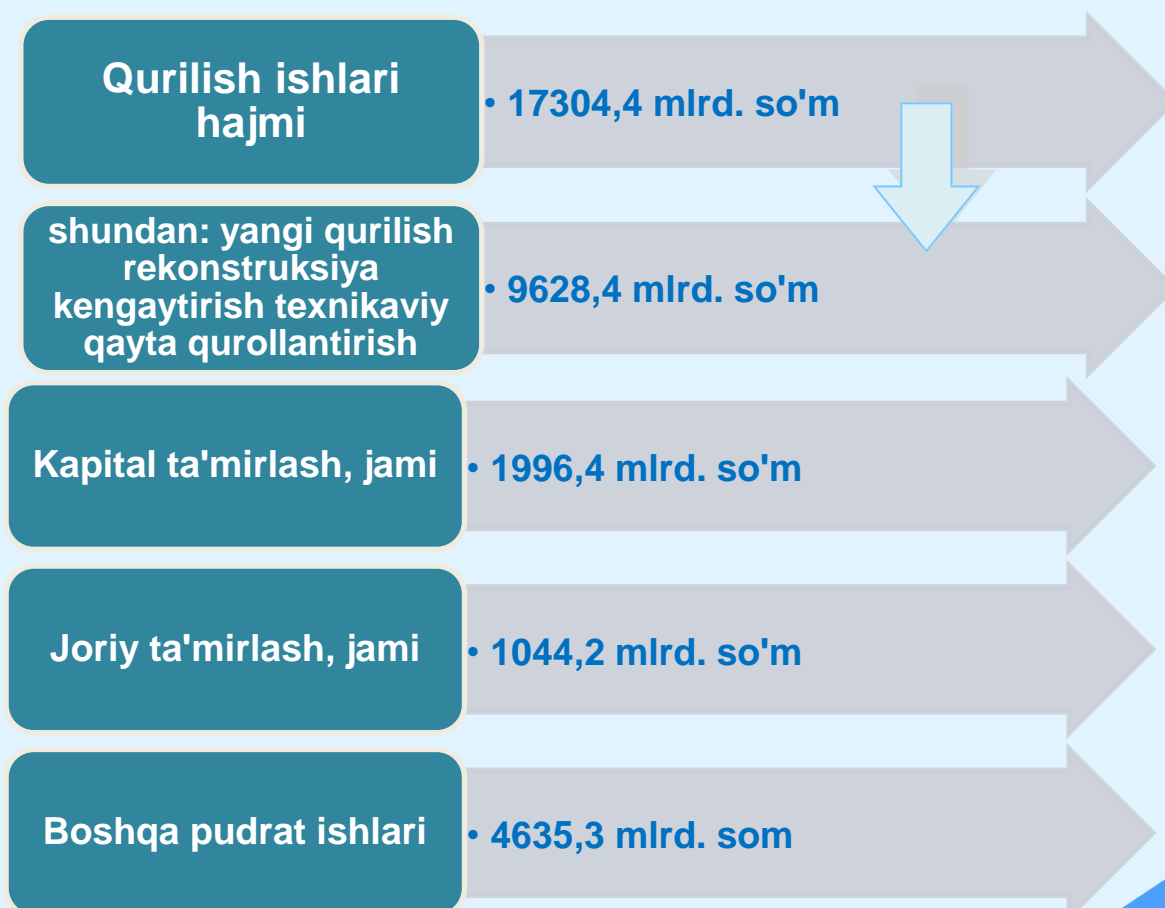
## QURILISH



**2022-** yilda kichik korxonalar va mikrofirmalar tomonidan bajarilgan qurilish ishlari hajmi **17 304,4** mlrd. so'mni tashkil etgan.

Bu esa **2021-** yilning mos davriga nisbatan qurilish ishlarini **3 926,5** mlrd. so'mga oshishini ta'minladi.

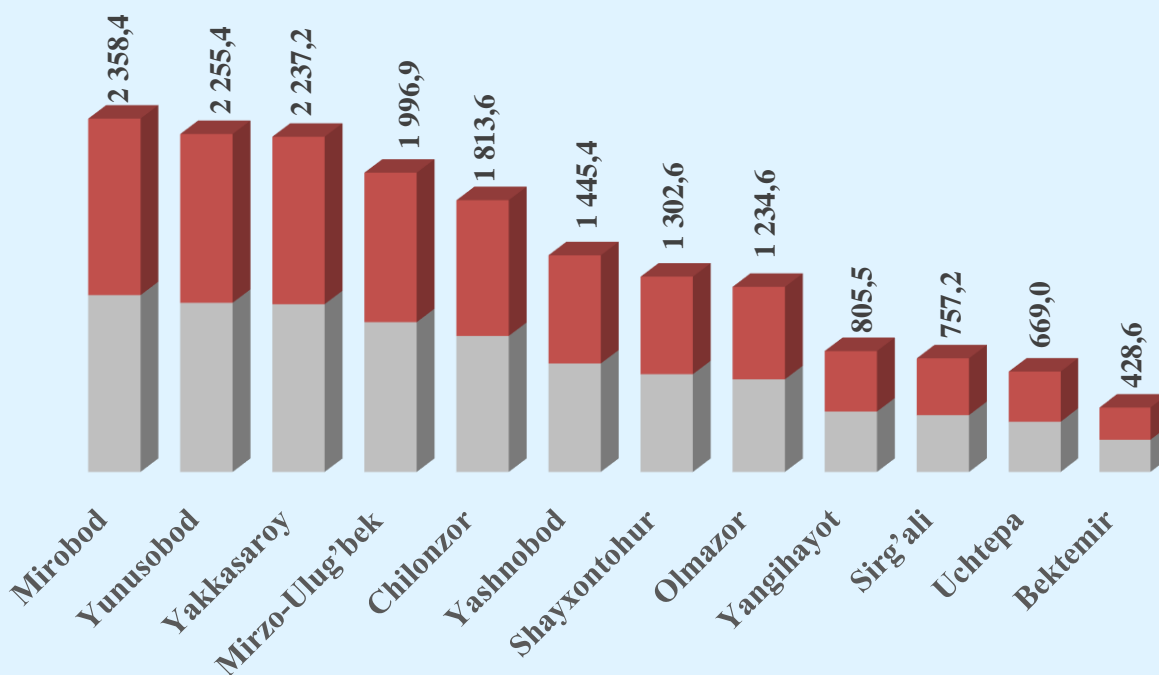
2022- yilda kichik korxonalar va mikrofirmalar tomonidan bajarilgan qurilish ishlarining taqsimlanishi, mlrd. so'm





Hududlar bo'yicha kichik korxonalar va mikrofirmalar tomonidan bajarilgan qurilish ishlarining hajmi, mlrd. so'mda

	Amaldagi narxlarda o'z kuchi bilan bajarilgan qurilish ishlari hajmi (QQSsiz)		farq (+;-)
	2021- y.	2022- y.	
<b>Toshkent sh.</b>	<b>13377,9</b>	<b>17304,4</b>	<b>3926,5</b>
<i>tumanlar</i>			
Uchtepa	662,3	669,0	6,7
Bektemir	325,5	428,6	103,1
Yunusobod	1672,0	2255,4	583,4
Mirzo-Ulug'bek	1556,5	1996,9	440,4
Mirobod	1685,4	2358,4	673
Shayxontohur	692,7	1302,6	609,9
Olmazor	986,5	1234,6	248,1
Sirg'ali	701,0	757,2	56,2
Yakkasaroy	1854,2	2237,2	383
Yashnobod	1362,5	1445,4	82,9
Yangihayot	533,8	805,5	271,7
Chilonzor	1345,5	1813,6	468,1



Hududlar bo'yicha eng ko'p bajarilgan qurilish ishlari hajmi Mirobod (2358,4 mlrd. so'm), Yunusobod (2255,4 mlrd. so'm), Yakkasaroy (2237,2 mlrd. so'm), Mirzo-Ulug'bek (1996,9 mlrd. so'm), Chilonzor (1813,6 mlrd. so'm), Yashnobod (1445,4 mlrd. so'm), Shayxontohur (1302,6 mlrd. so'm), va Olmazor (1234,6 mlrd. so'm) tumanlarida qayd etilgan.

2022- yilda hududlar bo'yicha kichik korxonalar va mikrofirmalar tomonidan bajarilgan qurilish ishlarining taqsimlanishi, mlrd. So'mda

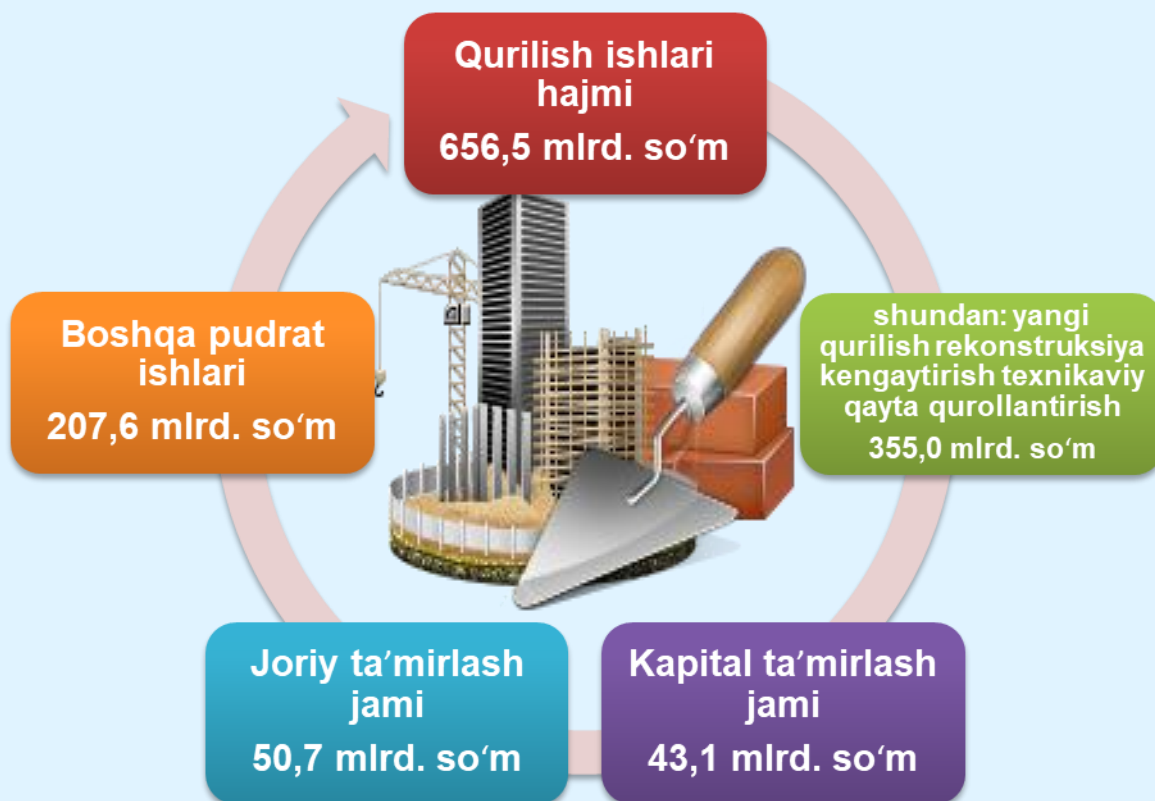
	Amaldagi narxlarda o'z kuchi bilan bajarilgan qurilish ishlari hajmi (QQSsiz)	ulardan:			
		yangi qurilish, rekonstruksiya, kengaytirish, texnikaviy qayta qurollantirish	kapital ta'mirlash - jami	joriy ta'mirlash - jami	boshqa pudrat ishlari
<b>Toshkent sh.</b>	<b>17304,4</b>	<b>9628,5</b>	<b>1996,4</b>	<b>1044,2</b>	<b>4635,3</b>
<i>tumanlar</i>					
<b>Uchtepa</b>	669,0	229,0	69,1	86,9	126,7
<b>Bektemir</b>	428,6	245,1	90,9	24,9	67,5
<b>Yunusobod</b>	2255,4	851,5	252,1	80,5	1092,2
<b>Mirzo-Ulug'bek</b>	1996,9	1087,2	139,6	121,1	605,1
<b>Mirobod</b>	2358,4	1096,5	630,3	102,0	536,9
<b>Shayxontohur</b>	1302,6	884,4	126,8	23,9	280,7
<b>Olmazor</b>	1234,6	698,2	77,7	177,3	306,3
<b>Sirg'ali</b>	757,2	478,7	48,2	64,6	168,5
<b>Yakkasaroy</b>	2237,2	1444,9	223,6	119,6	528,0
<b>Yashnobod</b>	1445,4	918,4	125,5	126,2	303,3
<b>Yangihayot</b>	805,5	663,6	29,6	46,2	76,2
<b>Chilonzor</b>	1813,6	1030,8	183,2	71,1	543,9

## Toshkent shahrida kichik korxonalar va mikrofirmalar faoliyati



2022- yilda ayollar rahbarligidagi kichik korxonalar va mikrofirmalar tomonidan bajarilgan qurilish ishlari hajmi **656,5** mlrd. soʻmni tashkil etgan. Bu esa 2021- yilning mos davriga nisbatan bajarilgan qurilish ishlarini **109,4** mlrd. soʻmga kamayganini koʻrsatadi.

2022- yilda ayollar rahbarligidagi kichik korxonalar va mikrofirmalar tomonidan bajarilgan qurilish ishlari hajmi, kichik korxonalar va mikrofirmalar jami qurilish ishlarining **3,8%** ini tashkil etdi.



2022- yilda hududlar boʻyicha ayollar rahbarligidagi kichik korxonalar va mikrofirmalar tomonidan bajarilgan qurilish ishlarining taqsimlanishi, mlrd. soʻmda

	Amaldagi narxlarda oʻz kuchi bilan bajarilgan qurilish ishlari hajmi (QQSsiz)	ulardan:			
		yangi qurilish, rekonstruksiya, kengaytirish, texnikaviy qayta quollantirish	kapital taʼmirlash - jami	joriy taʼmirlash - jami	boshqa pudrat ishlari
<b>Toshkent sh. tumanlar</b>	<b>656,5</b>	<b>355,0</b>	<b>43,1</b>	<b>50,7</b>	<b>207,6</b>
Uchtepa	11,8	0,8	1,3	3,8	5,9
Bektemir	1,2	-	-	0,7	0,4
Yunusobod	15,5	2,4	2,8	0,6	9,8
Mirzo-Ulugʻbek	88,6	57,7	3,3	4,5	23,1
Mirobod	52,8	34,8	1,8	4,9	11,4
Shayxontohur	13,8	1,0	-	1,2	11,5

	Amaldagi narxlarda o'z kuchi bilan bajarilgan qurilish ishlari hajmi (QQSsiz)	ulardan:			
		yangi qurilish, rekonstruksiya, kengaytirish, texnikaviy qayta qurollantirish	kapital ta'mirlash - jami	joriy ta'mirlash - jami	boshqa pudrat ishlari
Olmazor	24,6	2,4	2,7	2,5	17,0
Sirg'ali	109,2	84,2	-	1,3	23,7
Yakkasaroy	81,6	41,2	28,1	3,0	9,3
Yashnobod	168,8	87,1	2,7	2,1	76,9
Yangiheyot	43,2	13,1	0,1	26,1	3,9
Chilonzor	45,4	30,4	0,2	0,01	14,8

## XIZMATLAR



**2022-** yilda kichik korxonalar va mikrofirmalar tomonidan ishlab chiqarilgan (ko'rsatilgan) xizmatlar hajmi **42930,0** mlrd. so'mni tashkil etgan.

Bu esa **2021-** yilning mos davriga nisbatan ishlab chiqarilgan (ko'rsatilgan) xizmatlarni **11891,1** mlrd. so'mga oshganini ko'rsatdi.

2022- yilda kichik korxonalar va mikrofirmalar tomonidan ishlab chiqarilgan (ko'rsatilgan) xizmatlar hajmi

**Jami xizmatlar**  
42930,0 mlrd. so'm



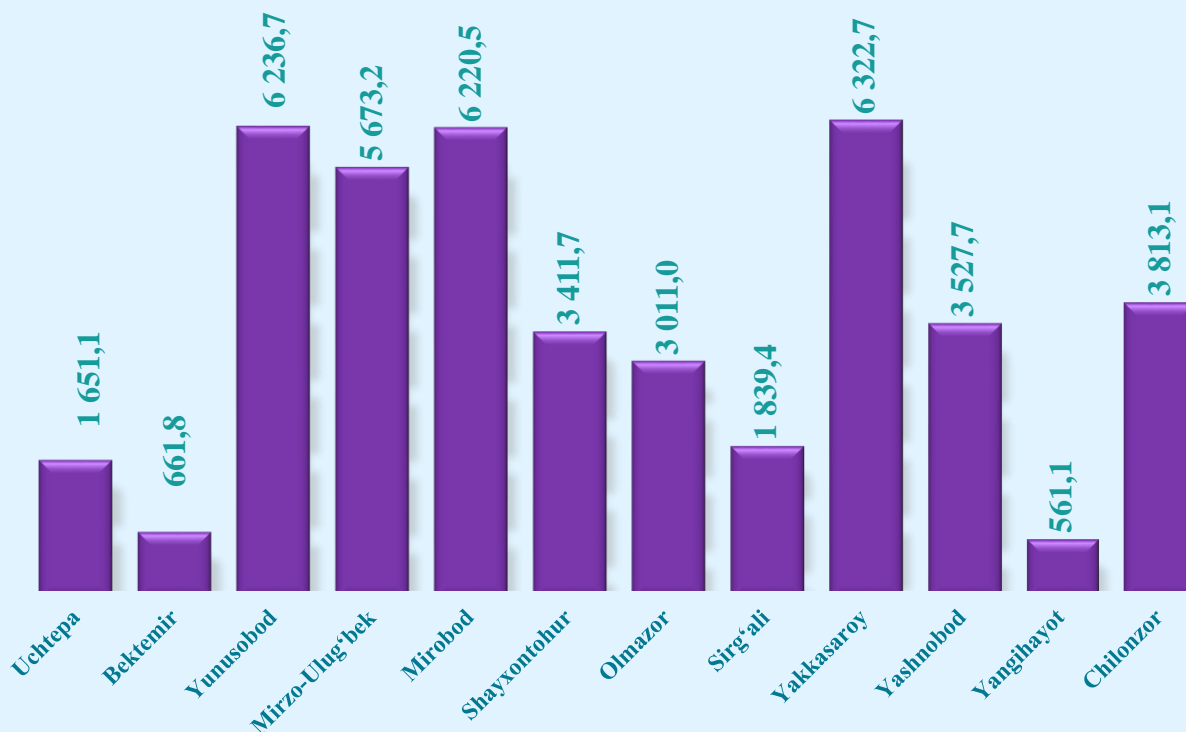
shu jumladan: aholiga ko'rsatilgani 5750,9 mlrd. so'm



Aholiga xizmat ko'rsatish obyektlari soni 3697 ta



Hududlar bo'yicha kichik korxonalar va mikrofirmalar tomonidan ishlab chiqarilgan (ko'rsatilgan) xizmatlar hajmi, mlrd. so'mda



	Jami xizmatlar		farq (+;-)
	2021- y.	2022- y.	
<b>Toshkent sh.</b>	<b>31038,9</b>	<b>42930,0</b>	<b>11891,1</b>
<i>tumanlar</i>			
<b>Uchtepa</b>	1290,1	1651,1	361,0
<b>Bektemir</b>	483,2	661,8	178,6
<b>Yunusobod</b>	4071,9	6236,7	2164,8
<b>Mirzo-Ulug'bek</b>	4040,7	5673,2	1632,5
<b>Mirobod</b>	4437,2	6220,5	1783,3
<b>Shayxontohur</b>	2588,5	3411,7	823,2
<b>Olmazor</b>	2562,4	3011,0	448,6
<b>Sirg'ali</b>	1279,5	1839,4	559,9
<b>Yakkasaroy</b>	4476,5	6322,7	1846,2
<b>Yashnobod</b>	2509,3	3527,7	1018,4
<b>Yangihayot</b>	358,5	561,1	202,6
<b>Chilonzor</b>	2941,1	3813,1	872,0

Hududlar bo'yicha ishlab chiqarilgan (ko'rsatilgan) xizmatlarning eng ko'pi Yakkasaroy (6322,7 mlrd. so'm), Yunusobod (6236,7 mlrd. so'm), Mirobod (6220,5 mlrd. so'm), Mirzo-Ulug'bek (5673,2 mlrd. so'm), Chilonzor (3813,1 mlrd. so'm), Yashnobod (3527,7 mlrd. so'm) Shayxontohur (3411,7 mlrd. so'm) tumanlarida qayd etilgan.



**2022-** yilda ayollar rahbarligidagi kichik korxonalar va mikrofirmalar tomonidan ishlab chiqarilgan (ko'rsatilgan) xizmatlar hajmi **5 319,0** mlrd. so'mni tashkil etgan. Bu esa **2021-** yilning mos davriga nisbatan ishlab chiqarilgan (ko'rsatilgan) xizmatlarni **1 434,8** mlrd. so'mga oshganini ko'rsatdi.

**2022-** yilda ayollar rahbarligidagi kichik korxonalar va mikrofirmalar tomonidan ishlab chiqarilgan (ko'rsatilgan) xizmatlar hajmi, kichik korxonalar va mikrofirmalar jami xizmatlarining **12,4 %** ini tashkil etdi.

2022- yilda ayollar rahbarligidagi kichik korxonalar va mikrofirmalar tomonidan ishlab chiqarilgan (ko'rsatilgan) xizmatlar hajmi

**Jami xizmatlar**

• **5 319,0 mlrd. so'm**

**shu jumladan: aholiga ko'rsatilgani**

• **1 101,6 mlrd. so'm**

**Aholiga xizmat ko'rsatish obyektlari soni**

• **1 101,6 ta**

Hududlar bo'yicha ayollar rahbarligidagi kichik korxonalar va mikrofirmalar tomonidan ishlab chiqarilgan (ko'rsatilgan) xizmatlar hajmi, mlrd. so'mda

	Jami xizmatlar		farq (+;-)
	2021- y.	2022- y.	
<b>Toshkent sh.</b>	<b>3884,2</b>	<b>5319,0</b>	<b>1434,8</b>
<i>tumanlar</i>			
<b>Uchtepa</b>	103,5	147,9	44,4
<b>Bektemir</b>	33,3	46,3	13,0
<b>Yunusobod</b>	616,1	782,3	166,2
<b>Mirzo-Ulug'bek</b>	559,0	982,0	423
<b>Mirobod</b>	593,5	853,8	260,3
<b>Shayxontohur</b>	294,3	343,2	48,9
<b>Olmazor</b>	186,5	200,8	14,3
<b>Sirg'ali</b>	257,9	285,1	27,2
<b>Yakkasaroy</b>	576,0	679,9	103,9
<b>Yashnobod</b>	314,8	509,6	194,8
<b>Yangihayot</b>	21,3	39,2	17,9
<b>Chilonzor</b>	328,0	448,9	120,9

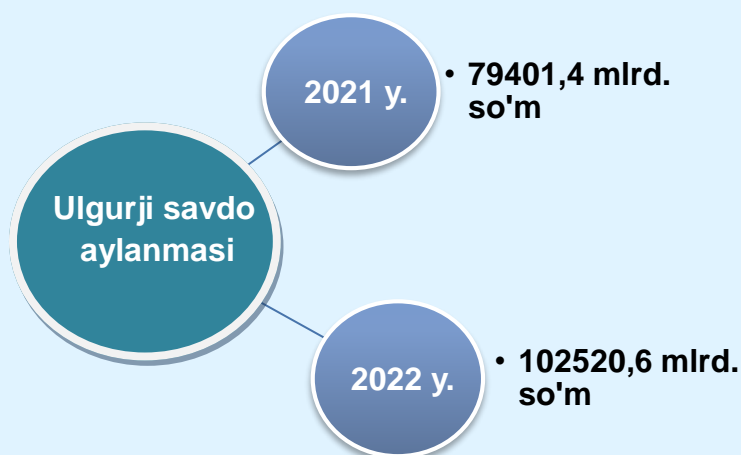
## ULGURJI SAVDO



**2022-** yilda kichik korxonalar va mikrofirmalarning ulgurji savdo tovar aylanmasi hajmi **102 520,6** mlrd. soʻmni tashkil etgan.

Bu esa **2021-** yilning mos davriga nisbatan ulgurji savdo tovar aylanmasini **23 119,2** mlrd. soʻmga oshganini koʻrsatdi.

Kichik korxonalar va mikrofirmalarning ulgurji savdo tovar aylanmasi hajmi



Hududlar boʻyicha kichik korxonalar va mikrofirmalarning ulgurji savdo tovar aylanmasi hajmi, mlrd. soʻmda

	2021- y.	2022- y.	farq (+;-)
<b>Toshkent sh.</b>	<b>79401,4</b>	<b>102520,6</b>	<b>23119,2</b>
<i>tumanlar</i>			
<b>Uchtepa</b>	7499,6	8713,1	1213,5
<b>Bektemir</b>	1280,0	1683,9	403,9
<b>Yunusobod</b>	8010,8	8797,5	786,7
<b>Mirzo-Ulugʻbek</b>	8606,7	10474,2	1867,5
<b>Mirobod</b>	9696,4	13950,1	4253,7
<b>Shayxontohur</b>	5535,4	6587,5	1052,1
<b>Olmazor</b>	9562,1	12450,1	2888
<b>Sirgʻali</b>	4143,8	4693,8	550,0
<b>Yakkasaroy</b>	7768,9	12088,8	4319,9
<b>Yashnobod</b>	6841,2	9323,1	2481,9
<b>Yangiyul</b>	648,0	1030,6	382,6
<b>Chilonzor</b>	9808,5	12727,8	2919,3



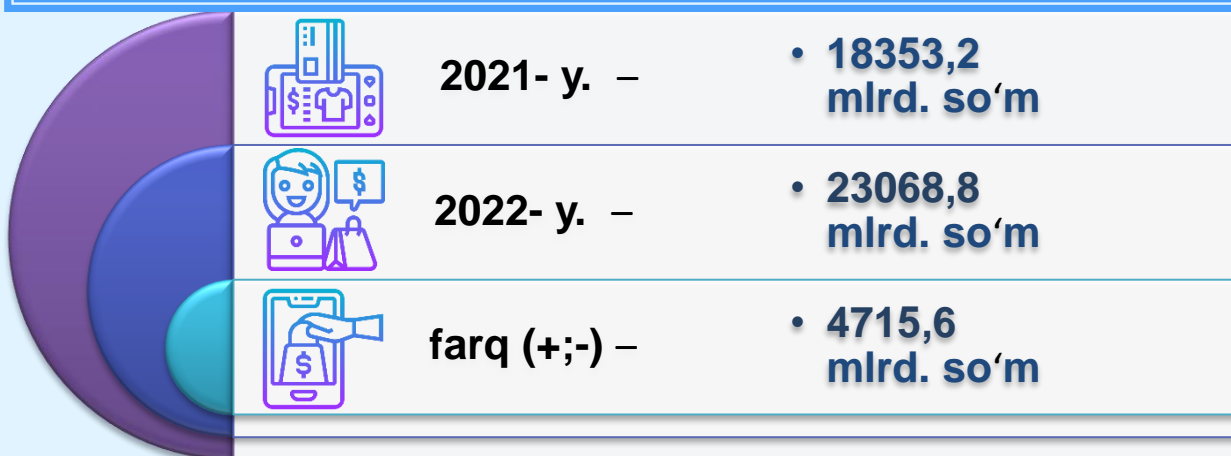
## CHAKANA SAVDO



2022- yilda kichik korxonalar va mikrofirmalarning chakana savdo tovar aylanmasi hajmi **23 068,8** mlrd. soʻmni tashkil etgan.

Bu esa 2021- yilning mos davriga nisbatan chakana savdo tovar aylanmasini **4 715,6** mlrd. soʻmga oshganini koʻrsatdi.

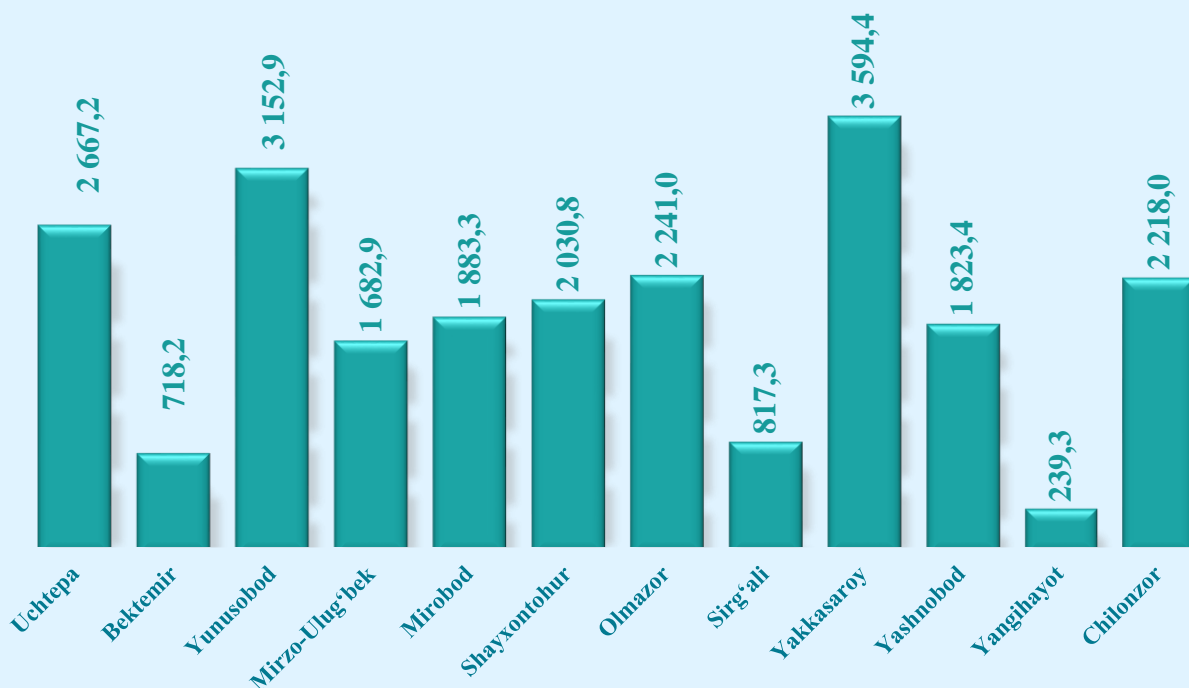
Kichik korxonalar va mikrofirmalarning chakana savdo tovar aylanmasi hajmi



Hududlar boʻyicha kichik korxonalar va mikrofirmalarning chakana savdo tovar aylanmasi hajmi, mlrd. soʻmda


	Chakana savdo tovar aylanmasi		farq (+;-)
	2021- y.	2022- y.	
<b>Toshkent sh.</b>	<b>18353,2</b>	<b>23068,8</b>	<b>4715,6</b>
<i>tumanlar</i>			
<b>Uchtepa</b>	1994,5	2667,2	672,7
<b>Bektemir</b>	592,5	718,2	125,7
<b>Yunusobod</b>	2318,8	3152,9	834,1
<b>Mirzo-Ulugʻbek</b>	1205,6	1682,9	477,3
<b>Mirobod</b>	1940,1	1883,3	-56,9
<b>Shayxontohur</b>	1798,0	2030,8	232,7
<b>Olmazor</b>	1995,3	2241,0	245,7
<b>Sirgʻali</b>	527,8	817,3	289,5
<b>Yakkasaroy</b>	2437,1	3594,4	1157,3
<b>Yashnobod</b>	1389,2	1823,4	434,3
<b>Yangihayot</b>	217,7	239,3	21,6
<b>Chilonzor</b>	1936,6	2218,0	281,5

Hududlar bo'yicha kichik korxonalar va mikrofirmalarning chakana savdo tovar aylanmasi hajmi, mlrd. so'mda



Hududlar bo'yicha chakana savdo tovar aylanmasining eng ko'pi Yakkasaroy (3594,4 mlrd. so'm), Yunusobod (3152,9 mlrd. so'm), Uchtepa (2667,2 mlrd. so'm), Shayxontohur (2030,8 mlrd. so'm), Chilonzor (2218,0 mlrd. so'm), Mirobod (1883,3 mlrd. so'm), Yashnobod (1823,4 mlrd. so'm) va Mirzo-Ulug'bek (1682,9 mlrd. so'm) tumanlarida qayd etilgan.

## OVQATLANISH BILAN TA'MINLASH



**2022-** yilda kichik korxonalar va mikrofirmalarning ovqatlanish bilan ta'minlash bo'yicha tovar aylanmasi hajmi **3 595,5** mlrd. so'mni tashkil etgan.

Bu esa **2021-** yilning mos davriga nisbatan ovqatlanish bilan ta'minlash tovar aylanmasini **1150,2** mlrd. so'mga ko'payishiga erishildi.

Kichik korxonalar va mikrofirmalarning ovqatlanish bilan ta'minlash tovar aylanmasi hajmi

**2021- y.**

• **2445,3 mlrd. so'm**



**2022- y.**

• **3595,5 mlrd. so'm**



**farq (+;-)**

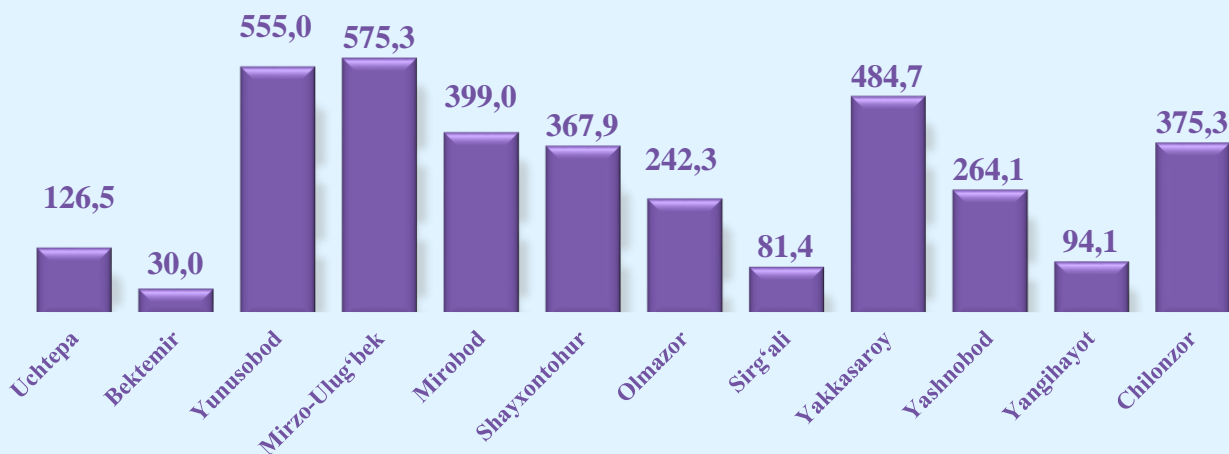
• **1150,2 mlrd. so'm**



Hududlar bo'yicha kichik korxonalar va mikrofirmalarning ovqatlanish bilan ta'minlash tovar aylanmasi hajmi, mlrd. so'mda

	Ovqatlanish bilan ta'minlash tovar aylanmasi		farq (+;-)
	2021- y.	2022- y.	
<b>Toshkent sh.</b>	<b>2445,3</b>	<b>3595,5</b>	<b>1150,2</b>
<i>tumanlar</i>			
Uchtepa	103,7	126,5	22,8
Bektemir	18,2	30,0	11,8
Yunusobod	367,2	555,0	187,8
Mirzo-Ulug'bek	329,5	575,3	245,8
Mirobod	226,5	399,0	172,5
Shayxontohur	328,3	367,9	39,6
Olmazor	211,1	242,3	31,2
Sirg'ali	82,7	81,4	-1,3
Yakkasaroy	252,1	484,7	232,6
Yashnobod	204,0	264,1	60,1
Yangiheyot	54,4	94,1	39,7
Chilonzor	267,6	375,3	107,7

Hududlar bo'yicha kichik korxonalar va mikrofirmalarning ovqatlanish bilan ta'minlash tovar aylanmasi hajmi, mlrd. so'mda



Hududlar bo'yicha ovqatlanish bilan ta'minlash tovar aylanmasining eng ko'pi Mirzo-Ulug'bek (575,3 mlrd. so'm), Yunusobod (555,0 mlrd. so'm), Yakkasaroy (484,7 mlrd. so'm), Mirobod (399,0 mlrd. so'm), Chilonzor (375,3 mlrd. so'm), Shayxontohur (367,9 mlrd. so'm) va Yashnobod (264,1 mlrd. so'm) tumanlarida qayd etilgan.

2022- yilda hududlar bo'yicha kichik korxonalar va mikrofirmalarning savdo obyektlari soni, birlikda

	Chakana savdo tarmog'i bo'yicha	ulardan:		
		oziq-ovqat do'konlari	nooziq-ovqat do'konlar	aralash do'konlar
<b>Toshkent sh.</b>	<b>11708</b>	<b>3743</b>	<b>7339</b>	<b>615</b>
<i>tumanlar</i>				
Uchtepa	1718	464	1126	128
Bektemir	578	181	369	28
Yunusobod	1200	469	669	61
Mirzo-Ulug'bek	1074	452	564	57
Mirobod	620	224	344	52
Shayxontohur	1052	311	672	67
Olmazor	1234	342	857	36
Sirg'ali	717	260	432	25
Yakkasaroy	723	221	479	22
Yashnobod	932	311	570	49
Yangihayot	233	107	111	15
Chilonzor	1627	401	1146	75

## AVTOTRANSPORT



■ 2022- yil oxiriga kichik korxonalar va mikrofirmalarning yuk avtomobillari soni jami – **11 756** tani tashkil etdi.

■ shundan: Ijaraga olingani esa – **2 046** tani tashkil qilgan.



■ Xalqaro qatnovda band bo'lgan yuk avtomobillari soni jami – **1 537** ta.

■ shundan: Ijaraga olingani esa – **513** tani tashkil qilgan.

■ Avtobuslar va mikroavtobuslar, yo'nalishli taksomotorlarni qo'shgan holda soni jami – **1 684** ta.



■ shundan: ijaraga olingani – **107** ta.



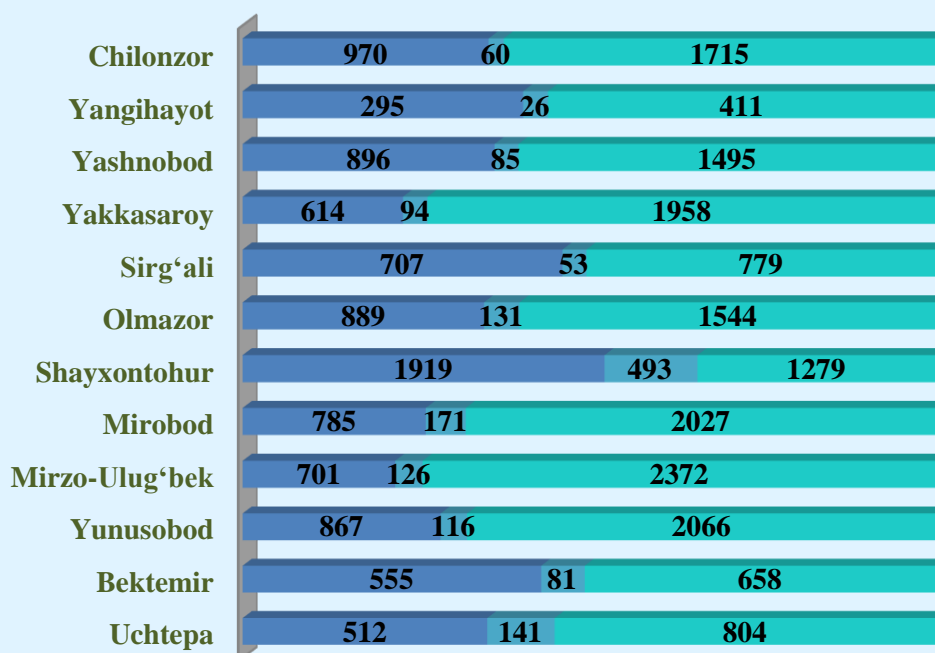
■ Yengil avtomobillar soni jami – **19 950** ta.

■ shundan: ijaraga olingani – **2 842** ta.

# Toshkent shahrida kichik korxonalar va mikrofirmalar faoliyati

2022- yilda hududlar bo'yicha kichik korxonalar va mikrofirmalarda o'ziga tegishli bo'lgan transport vositalari, birlikda

	Yuk avtomobillari	avtobuslar va mikroavtobuslar, yo'nalishli taksomotorni qo'shgan holda	yengil avtomobillar
<b>Toshkent sh. tumanlar</b>	<b>9710</b>	<b>1577</b>	<b>17108</b>
Uchtepa	512	141	804
Bektemir	555	81	658
Yunusobod	867	116	2066
Mirzo-Ulug'bek	701	126	2372
Mirobod	785	171	2027
Shayxontohur	1919	493	1279
Olmazor	889	131	1544
Sirg'ali	707	53	779
Yakkasaroy	614	94	1958
Yashnobod	896	85	1495
Yangihayot	295	26	411
Chilonzor	970	60	1715



■ Yuk avtomobillari

■ Avtobuslar va mikroavtobuslar, yo'nalishli taksomotorni qo'shgan holda

■ Yengil avtomobillar

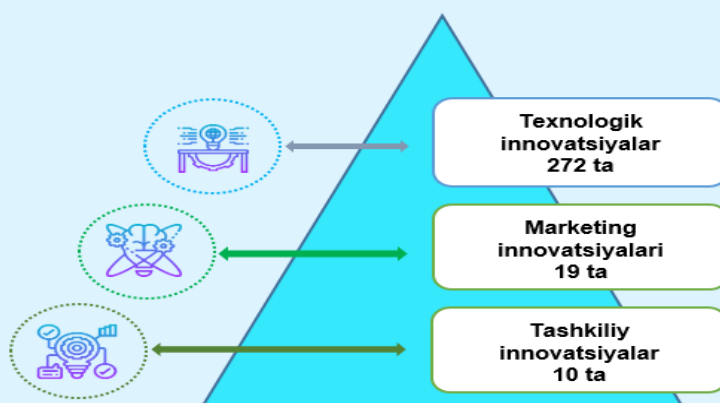
## INNOVATSIYA



**2022-** yilda kichik korxonalar va mikrofirmalar tomonidan joriy qilingan innovatsiyalar **272** tani tashkil etgan.

Bunda **2021-** yilning mos davriga nisbatan innovatsiyalar soni **776** taga kamaydi. Shuningdek, marketing innovatsiyalari **19** tani, tashkiliy innovatsiyalar esa **10** tani tashkil qildi.

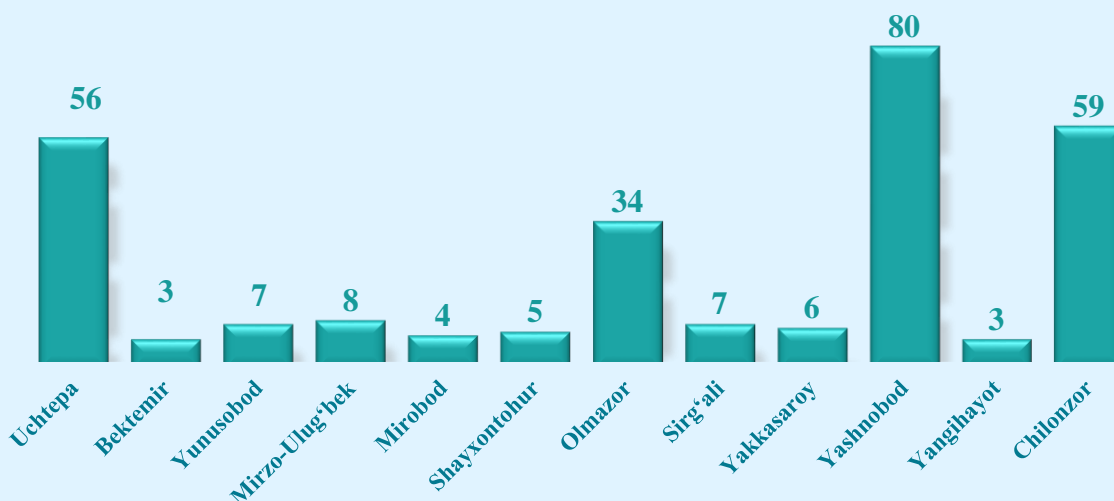
2022- yilda kichik korxonalar va mikrofirmalar tomonidan joriy etilgan innovatsiyalar, birlikda



2022- yilda hududlar bo'yicha kichik korxonalar va mikrofirmalar tomonidan joriy etilgan innovatsiyalar

	Texnologik innovatsiyalar, birlikda	marketing innovatsiyalari, birlikda	tashkiliy innovatsiyalar, birlikda	innovatsion tovarlar, ishlar, xizmatlar, hajmi, mlrd. so'm	texnologik innovatsiyalarga xarajatlar, mlrd. so'm
<b>Toshkent sh.</b>	<b>272</b>	<b>19</b>	<b>10</b>	<b>5325,9</b>	<b>118,8</b>
<i>tumanlar</i>					
Uchtepa	56			280,6	13,7
Bektemir	3			367,7	0,0002
Yunusobod	7		1	542,8	4,4
Mirzo-Ulug'bek	8			1228,7	49,2
Mirobod	4			279,7	2,0
Shayxontohur	5	2	1	187,6	5,2
Olmazor	34	1		316,1	3,4
Sirg'ali	7			129,1	1,6
Yakkasaroy	6	15	1	357,3	7,5
Yashnobod	80	1	6	309,8	6,3
Yangiheyot	3			779,2	8,8
Chilonzor	59		1	547,4	16,7





Hududlar bo'yicha joriy etilgan innovatsiyalarning eng ko'pi Yashnobod tumanida (80 ta), Chilonzor (59 ta), Uchtepa (56 ta), Olmazor (34 ta), Mirzo-Ulug'bek (8 ta) hamda Yunusobod (7 ta) tumanlarida qayd etilgan.

2022- yilda iqtisodiy faoliyat turlari bo'yicha kichik korxonalar va mikrofirmalar tomonidan joriy etilgan innovatsiyalar

	Texnologik innovatsiyalar, birlikda	marketing innovatsiyalari, birlikda	tashkiliy innovatsiyalar, birlikda
<b>Jami</b>	<b>272</b>	<b>19</b>	<b>10</b>
Qishloq, o'rmon va baliqchilik xo'jaligi	-	-	-
Sanoat	124	1	1
Qurilish	4	-	-
Savdo	116	1	5
Tashish va saqlash	-	-	3
Yashash va ovqatlanish bo'yicha xizmatlar	5	15	-
Axborot va aloqa	14	-	-
Sog'liqni saqlash va ijtimoiy xizmatlar ko'rsatish	1	-	-
Boshqa turdagi xizmatlar	8	2	1



**2022-** yilda ayollar rahbarligidagi kichik korxonalar va mikrofirmalar tomonidan joriy qilingan innovatsiyalar **22** tani tashkil etgan.

Bu esa **2021-** yilning mos davriga nisbatan innovatsiyalarni **85** taga kamayganini ko'rsatdi.

**ISHBILARMONLIK MUHITI KUZATUVLARI, TADBIRKORLIKNI RIVOJLANTIRISH STATISTIKASI BO'LIMI**



71203-88-09

71203-88-29