



TOSHKENT SHAHAR
STATISTIKA BOSHQARMASI

TOSHKENT SHAHRIDA QURILISH ISHLARI

2023- YIL
YANVAR-IYUN



2023- yilning yanvar-iyun oylarida, Toshkent shahrida jami 16 266,9 mlrd. soʻmlik qurilish ishlari bajarilib, oʻsish surʻati 2022-yilning yanvar-iyun oylariga nisbatan 100,1 % ni tashkil etdi.



Qurilish ishlari hajmining tarkibi, % da

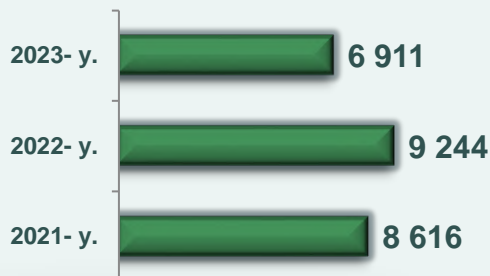
Qurilish ishlari hajmi yirik qurilish tashkilotlari, kichik korxonalar va mikrofirmalar hamda norasmiy sektorlarda amalga oshirilgan ishlar tarkibi boʻyicha shakllanadi.




2023- yil 1-iyul ko'ra qurilish ishlari bo'yicha faoliyat ko'rsatayotgan korxonalar va tashkilotlar, *birlikda*



Yillar kesimida soni



Hududlar kesimida



3 347

Bino va inshootlar
qurish

677

Fuqarolik obyektlarini
qurish

2 887

Ixtisoslashtirilgan
qurilish ishlari

Qurilish sohasi mamlakatimiz milliy iqtisodiyotining barqaror o'sishiga o'zining munosib hissasini qo'shib kelayotgan sohalardan hisoblanadi. Ushbu sohada faoliyat ko'rsatayotgan korxonalar va tashkilotlarning soni 2022-yilning mos davri bilan solishtirganda o'sish sur'ati 74,8 foizni tashkil etdi.

Qurilish sohasida faoliyat ko'rsatayotgan korxonalar va tashkilotlar soni ushbu sohaning quydagi yo'nalishlari kesimida qaralganda;

binolar va inshootlar qurilish yo'nalishi 48,4 foiz ulushi tashkil etib, o'sish sur'ati 2022- yilning mos davriga nisbatan 72,5 foiz bo'lgan;

fuqarolik obyektlarini qurish yo'nalishi 9,8 foiz ulushi tashkil etib, o'sish sur'ati 2022- yilning mos davriga nisbatan 94,3 foizga oshgan;

ixtisoslashtirilgan qurilish ishlari yo'nalishi 41,8 foiz ulushni va 73,8 foiz o'sish sur'atini tashkil etdi.

	Holatiga :		o'tgan yiliga nisbatan, % da
	01.07.2022- y.	01.07.2023- y.	
Toshkent shahar	9 244	6 911	74,8

tumanlar:

Bektemir	206	171	83,0
Mirzo Ulug'bek	1169	914	78,2
Mirobod	856	614	71,7
Olmazor	771	503	65,2
Sergeli	495	425	85,9
Uchtepa	654	428	65,4
Chilonzor	1178	819	69,5
Shayxontohur	735	514	69,9
Yunusobod	1132	825	72,9
Yakkasaroy	934	717	76,8
Yangihayot	242	228	94,2
Yashnobod	872	753	86,4



2023- yil 1- iyul holatiga ko'ra Toshkent shahrida faoliyat ko'rsatayotgan qurilish korxonalari ulushi, % da



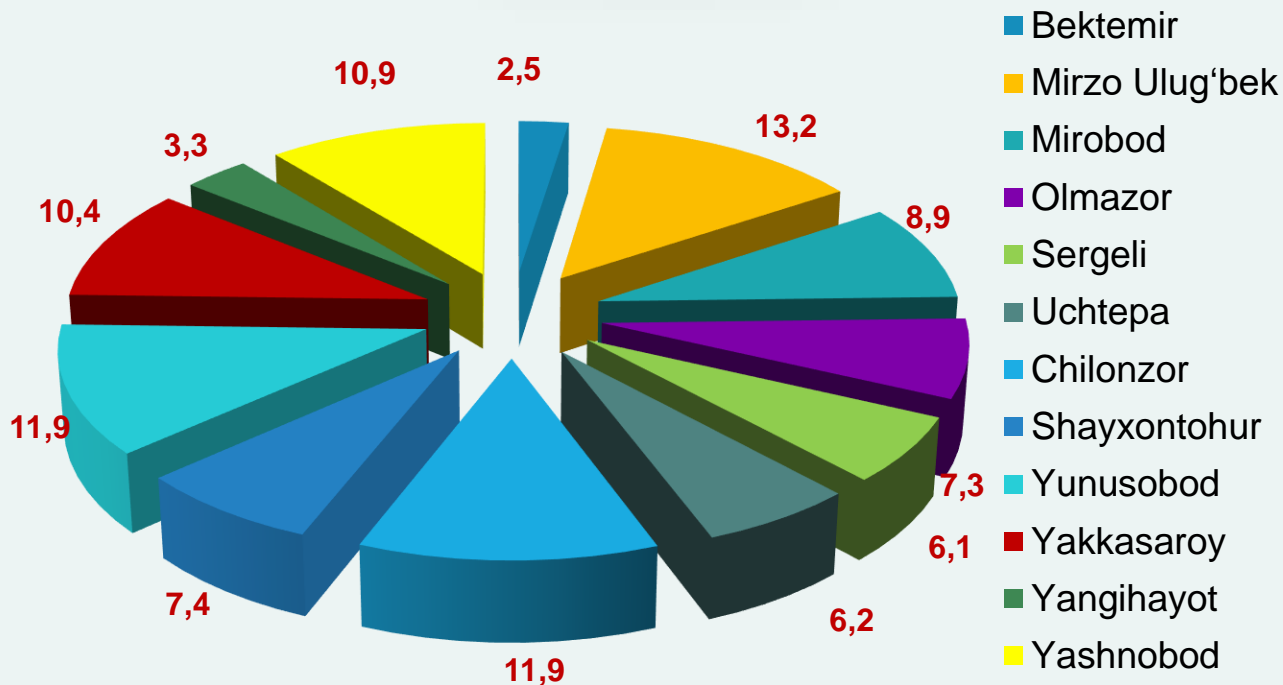
Mirzo Ulug'bek (13,2)



Chilonzor (11,9)



Yunusobod (11,9)



Qurilish ishlari 2023- yil yanvar-iyun oylari uchun

	Qurilish ishlari, mlrd. so'm	Shu jumladan:		
		Yirik qurilish tashkilotlari	Kichik va mikrofirmalar	Norasmiy sektor
Toshkent shahar	16 266,9	3 742,4	11 105,5	1 419,0
tumanlar:				
Bektemir	466,4	131,2	285,3	49,9
Mirzo Ulug'bek	1990,3	405,6	1378,5	206,2
Mirobod	2140,7	628,9	1381,9	129,9
Olmazor	1285,7	363,8	803,8	118,1
Sergeli	691,3	89,9	436,5	164,9
Uchtepa	690,9	137,4	449,2	104,3
Chilonzor	1640,3	429,2	1123	88,1
Shayxontohur	1320,8	373,0	835,6	112,2
Yunusobod	2146,8	512,7	1508,1	126,0
Yakkasaroy	1793,7	418,1	1272	103,6
Yangihayot	736	164,6	479,8	91,6
Yashnobod	1364	88,0	1151,8	124,2

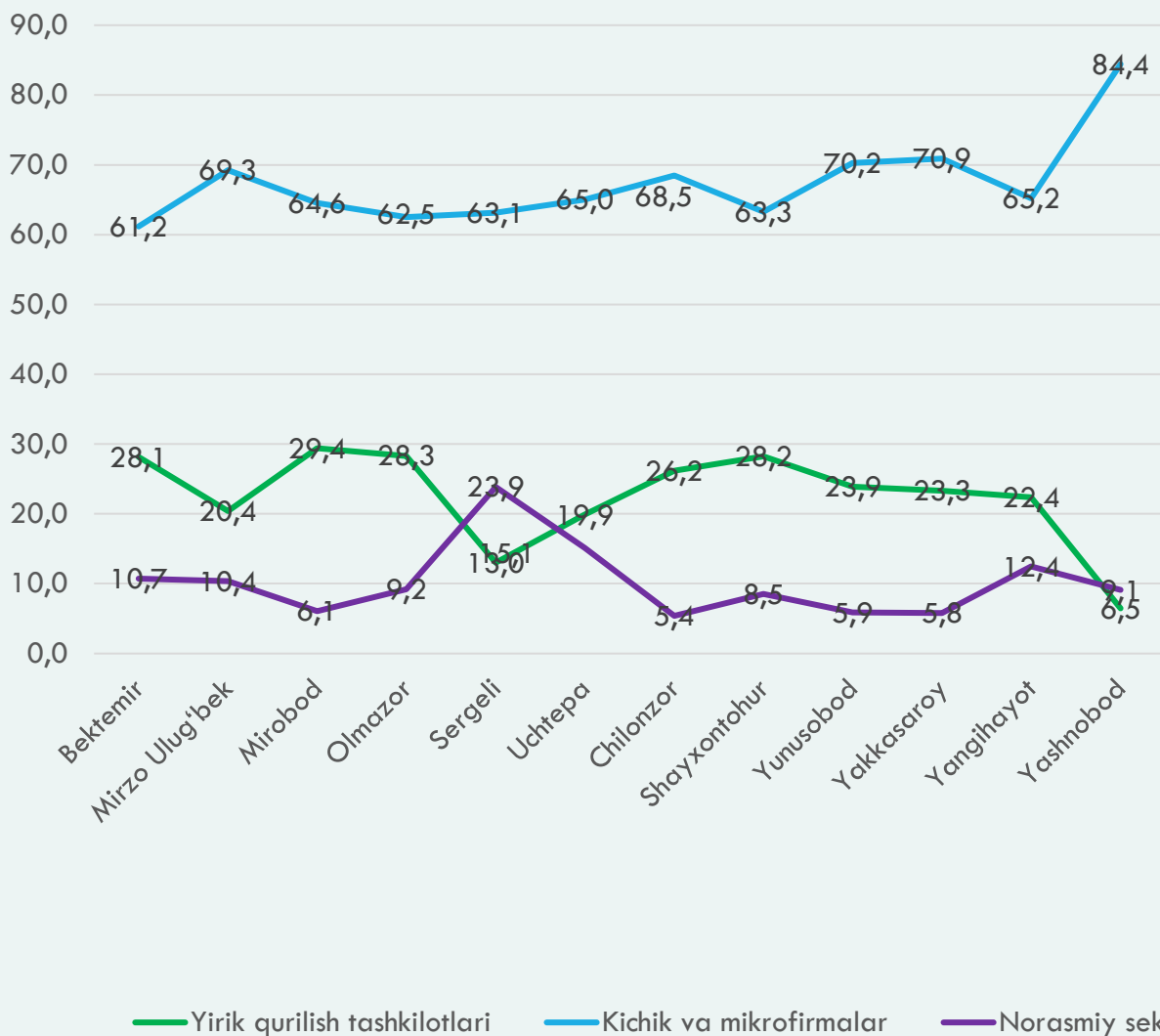


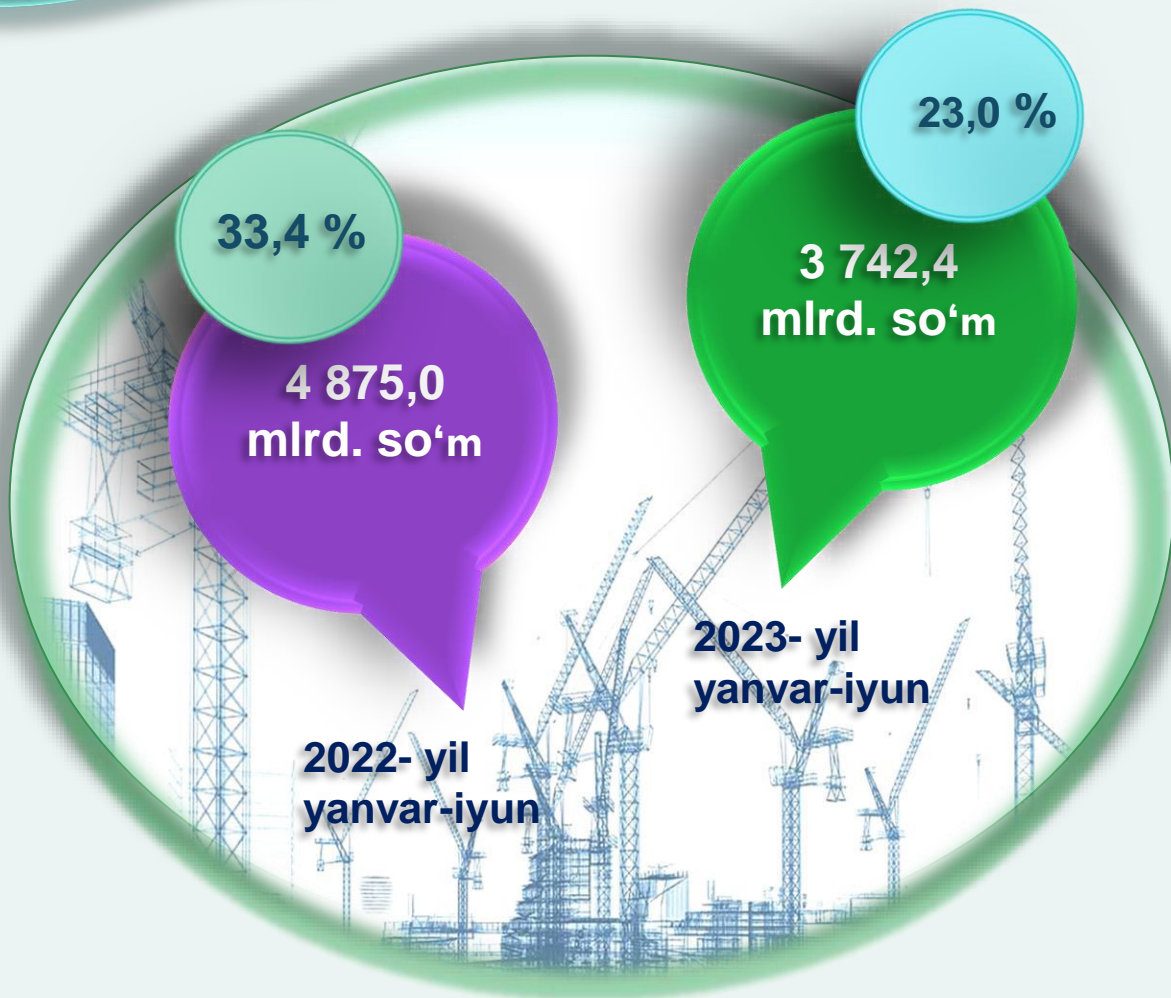
2023- yilning yanvar-iyun oylarida, jami qurilish ishlari hajmi tarkibida yirik qurilish tashkilotlari tomonidan bajarilgan qurilish ishlari hajmi 3 742,4 mlrd. so'mni tashkil etdi. Yirik qurilish ishlari 2022-yilning mos davriga nisbatan 69,2 % ni tashkil etib, jami qurilish ishlari hajmidagi ulushi 23,0 % ni tashkil etdi.

Qurilish ishlari 2023- yil yanvar-iyun oylari uchun



Pudratchi – kapital qurilish uchun pudrat shartnomasi asosida bino va inshootlarni qurish bo‘yicha qurilish-montaj, qayta ta‘mirlash, kapital ta‘mirlash hamda texnologik va boshqa uskunalarni montaj qilish, sozlash va boshqa pudrat ishlarini bajarish bilan shug‘ullanadi.





MA'LUMOT UCHUN: Yirik qurilish tashkilotlari tomonidan bajarilgan qurilish ishlarining jami qurilish ishlari hajmidagi eng ko'p ulushi Mirobod tumanida (hududdagi jami qurilish ishlari hajmining 16,8 % yoki 2022- yilning mos davriga nisbatan 119,3 %) Yunusobod tumanida (hududdagi jami qurilish ishlari hajmining 13,7 % yoki 2022- yilning mos davriga nisbatan 31,8 %) ga to'g'ri keldi.

Kichik korxonalar va mikrofirmalar tomonidan bajarilgan qurilish ishlari



2023- yilning yanvar-iyun oylarida kichik korxonalar va mikrofirmalar tomonidan bajarilgan qurilish ishlari hissasiga jami qurilish ishlari hajmining 68,3 %i to'g'ri kelib, 2022-yil yanvar-iyun oylari ko'rsatkichiga nisbatan 8,8 % punktga ko'paydi. Shuningdek, ular hissasiga to'g'ri kelgan qurilish ishlari hajmi 2022- yilning mos davriga nisbatan 115,3 % ni tashkil etgan holda 11 105,5 mlrd. so'm miqdorida qayd etildi.

Kichik korxonalar va mikrofirmalar, ulushi, % da



68,3

2023- yil
yanvar-iyun

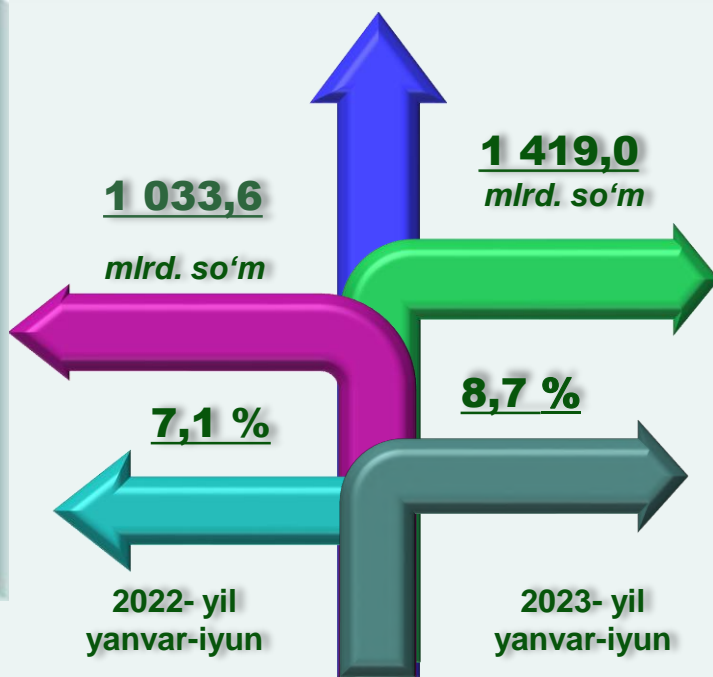
59,5

2022- yil
yanvar-iyun



MA'LUMOT UCHUN: joriy hisobot davrida kichik korxonalar va mikrofirmalar tomonidan eng yuqori ulush ko'rsatkichi Yunusobod tumanida (1 508,1 mlrd. so'm yoki ulushi 13,6 %) Mirobod tumanida (1 381,9 mlrd. so'm yoki ulushi 12,4 %), va Mirzo Ulug'bek tumanida (1 378,5 mlrd. so'm yoki ulushi 12,3 %) ga to'g'ri keldi.

Norasmiy sektor hissasiga to'g'ri kelgan qurilish ishlari ulushi 8,7 %ni tashkil etdi yoki 1419,0 mlrd. so'm miqdorida qayd etildi. 2022-yilning mos davriga nisbatan 118,4 % ni tashkil etdi.



Mulkchilik shakli davlat va nodavlat bo'lgan tashkilotlar tomonidan bajarilgan qurilish ishlari, ulushi foizda

Davlat mulkchiligidagi tashkilotlar tomonidan jami 403,5 mlrd. so'm qurilish ishlari bajarildi. Nodavlat mulkchilikdagi tashkilotlar tomonidan esa 15 863,4 mlrd. so'm qurilish ishlari bajarildi. Ularning shahardagi ulushi mos ravishda 2,5 % va 97,5 % ni tashkil etdi.



Umumiy hajmdan yangi qurilish, rekonstruksiya, kengaytirish, texnik qayta quollantirish ishlari ulushi 2023- yil yanvar-iyun oylarida



Bajarilgan qurilish ishlarining katta qismi yangi bino va inshootlarni qurishga tegishli. Jami qurilish ishlarining **57,2 %** i yoki **9 307,6** mlrd. soʻm qurilish ishlari aynan iqtisodiyotda yangi ishlab chiqarish quvvatlari, turar-joy va boshqa ijtimoiy obyektlarni yaratishga qaratilgan.

23,8 %

Yirik qurilish tashkilotlari boʻyicha yangi qurilish hisobidan **2 212,0** mlrd. soʻmlik ishlar bajarildi yoki jami yirik qurilish tashkilotlarining yangi qurilish ishlaridagi ulushi **23,8 %** ni tashkil etdi.

Kichik korxonalar va mikrofirmalar boʻyicha yangi qurilish hisobidan **6 377,6** mlrd. soʻm yoki jami kichik korxonalar va mikrofirmalarning yangi qurilish ishlaridagi ulushi **68,6 %** ni tashkil etdi.

68,5 %

7,7 %

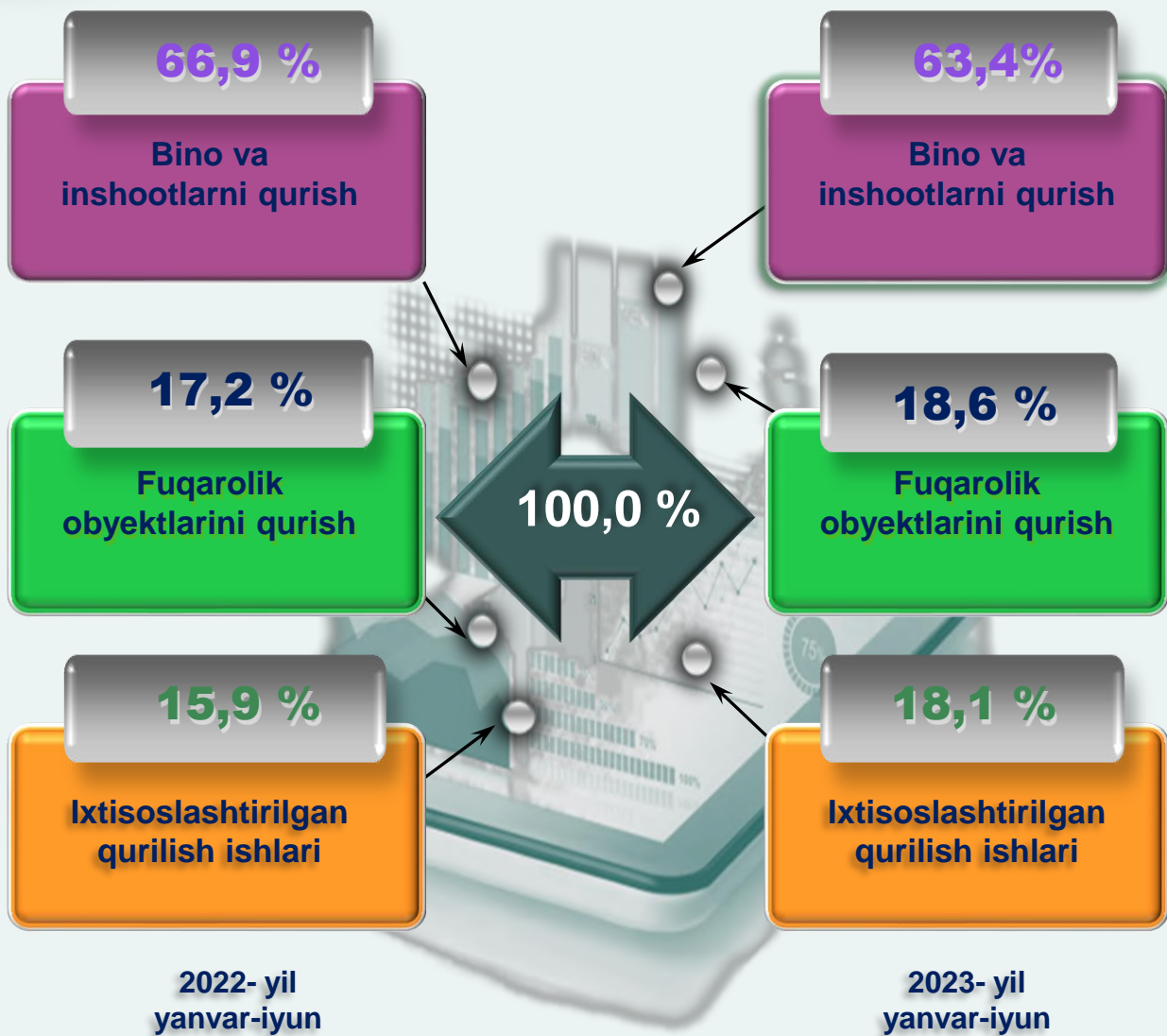
Yangi qurilish ishlari hajmida norasmiy sektor hissasi **718,0** mlrd. soʻm yoki ularning jamiga nisbatan ulushi **7,7 %** ni tashkil etdi.

Hududlar kesimida qurilish ishlari 2023- yil yanvar-iyun oylarida

	Qurilish ishlari, mlrd. so‘m	O‘shish sur‘ati, % da	Umumiy hajmga nisbatan foizda
Toshkent shahar	16 266,9	100,1	100,0
tumanlar:			
Bektemir	466,4	89,5	2,9
Mirzo Ulug‘bek	1990,3	125,6	12,2
Mirobod	2140,7	111,2	13,2
Olmazor	1285,7	138,9	7,9
Sergeli	691,3	110,2	4,2
Uchtepa	690,9	67,6	4,2
Chilonzor	1640,3	87,7	10,1
Shayxontohur	1320,8	101,6	8,1
Yunusobod	2146,8	68,2	13,2
Yakkasaroy	1793,7	118,7	11,0
Yangihayot	736	102,1	4,5
Yashnobod	1364	126,0	8,5



Ma‘lumot uchun: Yangi qurilish – yangi quvvatlarni yaratish maqsadida, yangi hududlarda amalga oshiriladigan asosiy, yordamchi va xizmat ko‘rsatish maqsadlari uchun obyektlar (bino va inshootlar) kompleksini qurish.



Ma'lumot uchun: Iqtisodiy faoliyat turlari bo'yicha qurilish ishlarining asosiy qismi qurilish, turar joy va yashash uchun mo'ljallangan hamda yashash uchun mo'ljallanmagan binolar qurish bo'yicha amalga oshirilgan qurilish ishlaridan tashkil topdi.

ulushi % da



Bino va inshootlarni qurish bo'yicha qurilish ishlari tarkibida yirik qurilish tashkilotlari tomonidan bajarilgan qurilish ishlari ulushi 20,8 % ni tashkil etib, 2022- yil yanvar-iyundagi ko'rsatkichga nisbatan 11,8 % punktga kamaydi.


Ushbu faoliyat turida kichik korxonalar va mikrofirmalar hissasiga to'g'ri kelgan ulush 2022- yildagi ko'rsatkichga nisbatan 8,7 % punktga ko'payib, 65,4 % ni tashkil etdi.

Norasmiy sektorning ulushi esa 2022- yildagi ko'rsatkichga nisbatan 3,1 % punktga ko'paydi, 13,8 % ni tashkil etdi.

Fuqarolik obyektlarini qurish bo'yicha yirik qurilish tashkilotlari tomonidan bajarilgan qurilish ishlari hajmining ulushi 29,4 % ni tashkil etdi va 2022- yil yanvar-iyunga nisbatan 16,7 % punktga kamaydi.

Shuningdek, kichik korxonalar va mikrofirmalar ulushi mos ravishda 70,6 % (16,7 % punktga ko'payish) ni tashkil etdi.

ulushi % da



Yirik qurilish tashkilotlari


Kichik korxonalar va mikrofirmalar

Norasmiy sektor

2022- yil yanvar-iyun

2023- yil yanvar-iyun

Ixtisoslashtirilgan qurilish ishlari tarkibida yirik qurilish tashkilotlari tomonidan bajarilgan qurilish ishlari hajmining ulushi 2022- yilning mos davriga nisbatan 1,3 % punktga ko'paydi va 24,1 % ni tashkil etdi. Qolgan 75,9 %i kichik korxonalar va mikrofirmalar hissasiga to'g'ri kelib, 2022- yilning mos davriga nisbatan 1,3 % punktga kamaydi.





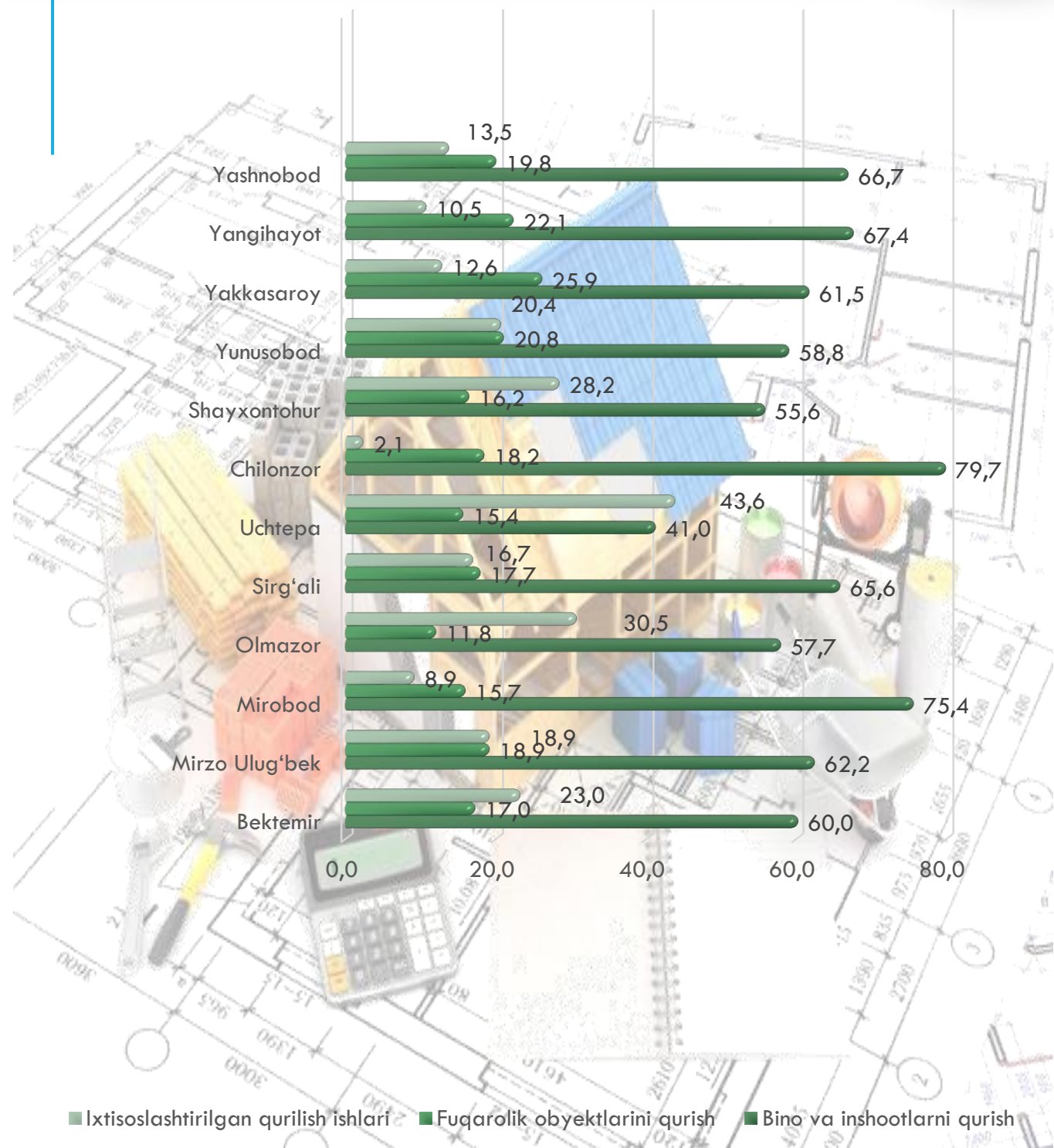
Iqtisodiy faoliyat turlari bo'yicha hududlar kesimida qurilish ishlari 2023- yil yanvar-iyun

	Qurilish ishlari, mlrd. so'm	shu jumladan:		
		Bino va inshootlarni qurish	Fuqarolik obyektlarini qurish	Ixtisoslashtirilgan qurilish ishlari
Toshkent shahar	16 266,9	10 308,6	3 017,7	2 940,6
tumanlar:				
Bektemir	466,4	290,5	82,6	93,3
Mirzo Ulug'bek	1990,3	1506,6	460	23,7
Mirobod	2140,7	1448	301,7	391
Olmazor	1285,7	868,6	178,7	238,4
Sirg'ali	691,3	447,9	120,9	122,5
Uchtepa	690,9	331,6	124,7	234,6
Chilonzor	1640,3	1038,6	237,6	364,1
Shayxontohur	1320,8	764,3	193,5	363
Yunusobod	2146,8	1358,9	482,8	305,1
Yakkasaroy	1793,7	1021,5	431,3	340,9
Yangiayot	735,9	231,7	76,4	427,8
Yashnobod	1364,1	1000,4	327,5	36,2

Iqtisodiy faoliyat turlari bo'yicha hududlar kesimida qurilish ishlari 2023- yil yanvar-iyun



ulushi % da



■ Ixtisoslashtirilgan qurilish ishlari ■ Fuqarolik obyektlarini qurish ■ Bino va inshootlarni qurish



Ma'lumot uchun: Qurilish ishlarining eng yuqori hajm ko'rsatkichi Yunusobod tumani 2 146,8 mlrd.so'm), Mirobod tumani (2 140,7 mlrd.so'm), Mirzo Ulug'bek tumani(1 990,9mlrd.so'm), Yakkasaroy tumani (1 793,7 mlrd.so'm) ga to'g'ri keladi.



Investitsiyalar va qurilish statistikasi
bo'limi

Aloqa telefoni: (71) 203-88-18(19)