



TOSHKENT SHAHAR
STATISTIKA BOSHQARMASI

TOSHKENT SHAHRIDA QURILISH ISHLARI

2023- YIL
YANVAR-OKTABR





Toshkent shahar statistika boshqarmasi

2023- yilning yanvar-oktabr oylarida, Toshkent shahrida jami 29 560,3 mlrd. soʻmlik qurilish ishlari bajarilib, oʻsish surʻati 2022-yilning yanvar-oktabr oylariga nisbatan 106,3 % ni tashkil etdi.



Qurilish ishlari hajmining tarkibi, % da

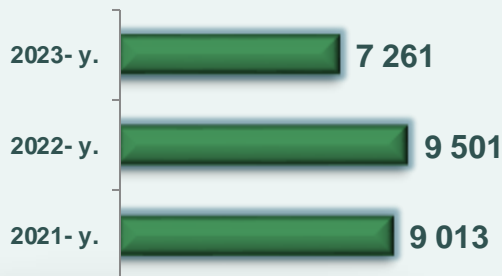
Qurilish ishlari hajmi yirik qurilish tashkilotlari, kichik korxonalar va mikrofirmalar hamda norasmiy sektorlarda amalga oshirilgan ishlar tarkibi boʻyicha shakllanadi.




2023- yil 1-noyabr holatiga qurilish ishlari bo'yicha faoliyat ko'rsatayotgan korxonalar va tashkilotlar, soni birlikda



Yillar kesimida soni



Hududlar kesimida



3 560

Bino va inshootlar qurish

709

Fuqarolik obyektlarini qurish

2 992

Ixtisoslashtirilgan qurilish ishlari

Qurilish sohasi mamlakatimiz milliy iqtisodiyotining barqaror o'sishiga o'zining munosib hissasini qo'shib kelayotgan sohalardan hisoblanadi. Ushbu sohada faoliyat ko'rsatayotgan korxonalar va tashkilotlarning soni 2022-yilning mos davri bilan solishtirganda o'sish sur'ati 76,4 foizni tashkil etdi.

Qurilish sohasida faoliyat ko'rsatayotgan korxonalar va tashkilotlar soni ushbu sohaning quydagi yo'nalishlari kesimida qaralganda;

binolar va inshootlar qurilish yo'nalishi 49,0 foiz ulushi tashkil etib, o'sish sur'ati 2022-yilning mos davriga nisbatan 74,9 foiz bo'lgan;

fuqarolik obyektlarini qurish yo'nalishi 9,8 foiz ulushi tashkil etib, o'sish sur'ati 2022-yilning mos davriga nisbatan 95,6 foizga oshgan;

ixtisoslashtirilgan qurilish ishlari yo'nalishi 41,2 foiz ulushni va 74,7 foiz o'sish sur'atini tashkil etdi.

	Holatiga:		o'tgan yilga nisbatan, % da
	01.11.2022- y.	01.11.2023- y.	
Toshkent shahar	9 501	7 261	75,9

tumanlar:

Bektemir	223	179	80,3
Mirzo Ulug'bek	1208	976	80,8
Mirobod	834	661	79,3
Olmazor	778	531	68,3
Sirg'ali	518	443	85,5
Uchtepa	676	421	62,3
Chilonzor	1214	865	71,3
Shayxontohur	747	534	71,5
Yunusobod	1163	864	74,3
Yakkasaroy	962	732	76,1
Yangiyul	257	262	101,9
Yashnobod	921	793	86,1



2023- yil 1- noyabr holatiga ko'ra,
Toshkent shahrida
faoliyat ko'rsatayotgan qurilish
korxonalari ulushi, % da



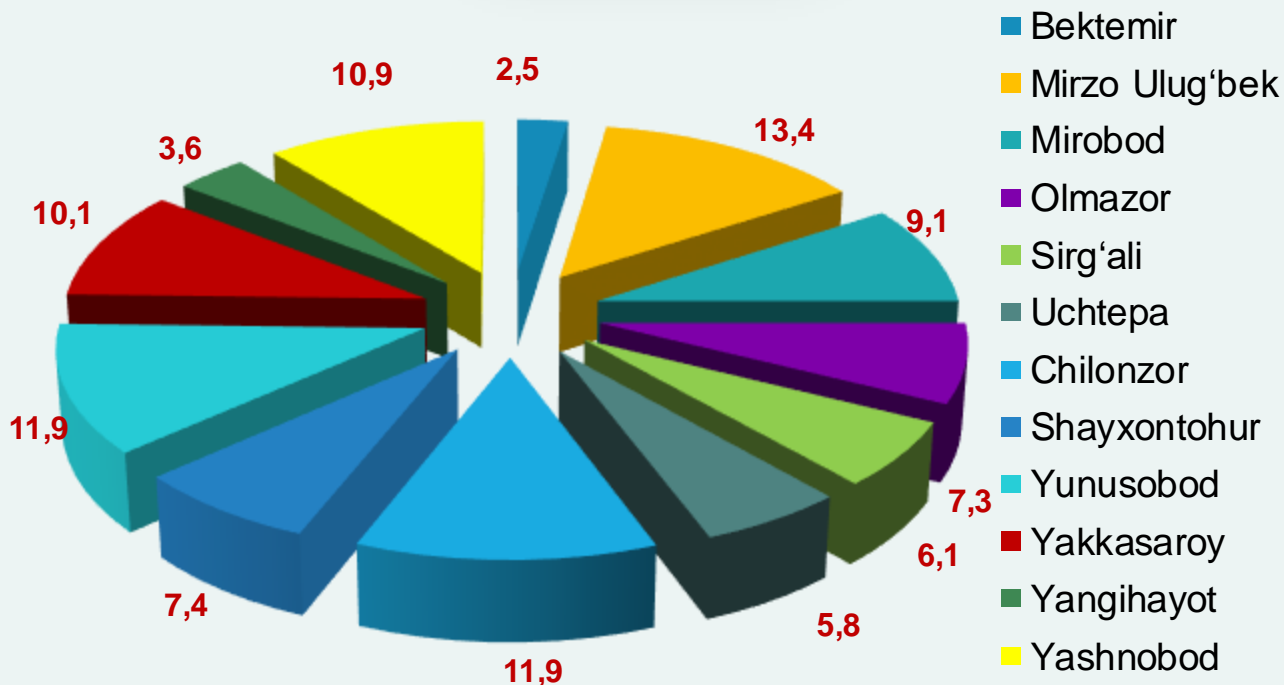
Mirzo Ulug'bek (13,4)



Yunusobod (11,9)




Chilonzor (11,9)



Qurilish ishlari 2023- yil yanvar-oktabr oylari uchun

	Qurilish ishlari, mlrd. so'm	Shu jumladan:		
		Yirik qurilish tashkilotlari	Kichik va mikrofirmalar	Norasmiy sektor
Toshkent shahar	29 560,3	8 491,6	18 404,0	2 664,7
tumanlar:				
Bektemir	845,9	244,6	500,6	100,7
Mirzo Ulug'bek	3129,3	705,1	2023,3	400,9
Mirobod	4039,2	1292,7	2535,9	210,6
Olmazor	2168,2	690,2	1271,2	206,8
Sirg'ali	1300,3	188,5	765,3	346,5
Uchtepa	1325,1	379,7	759,3	186,1
Chilonzor	2836	665,6	1994,3	176,1
Shayxontohur	2633,5	1093,3	1324,3	215,9
Yunusobod	4603,1	1858,7	2476,6	267,8
Yakkasaroy	3187,1	775,6	2239,3	172,2
Yangihayot	1384,8	343,4	862,9	178,5
Yashnobod	2107,8	254,2	1651	202,6



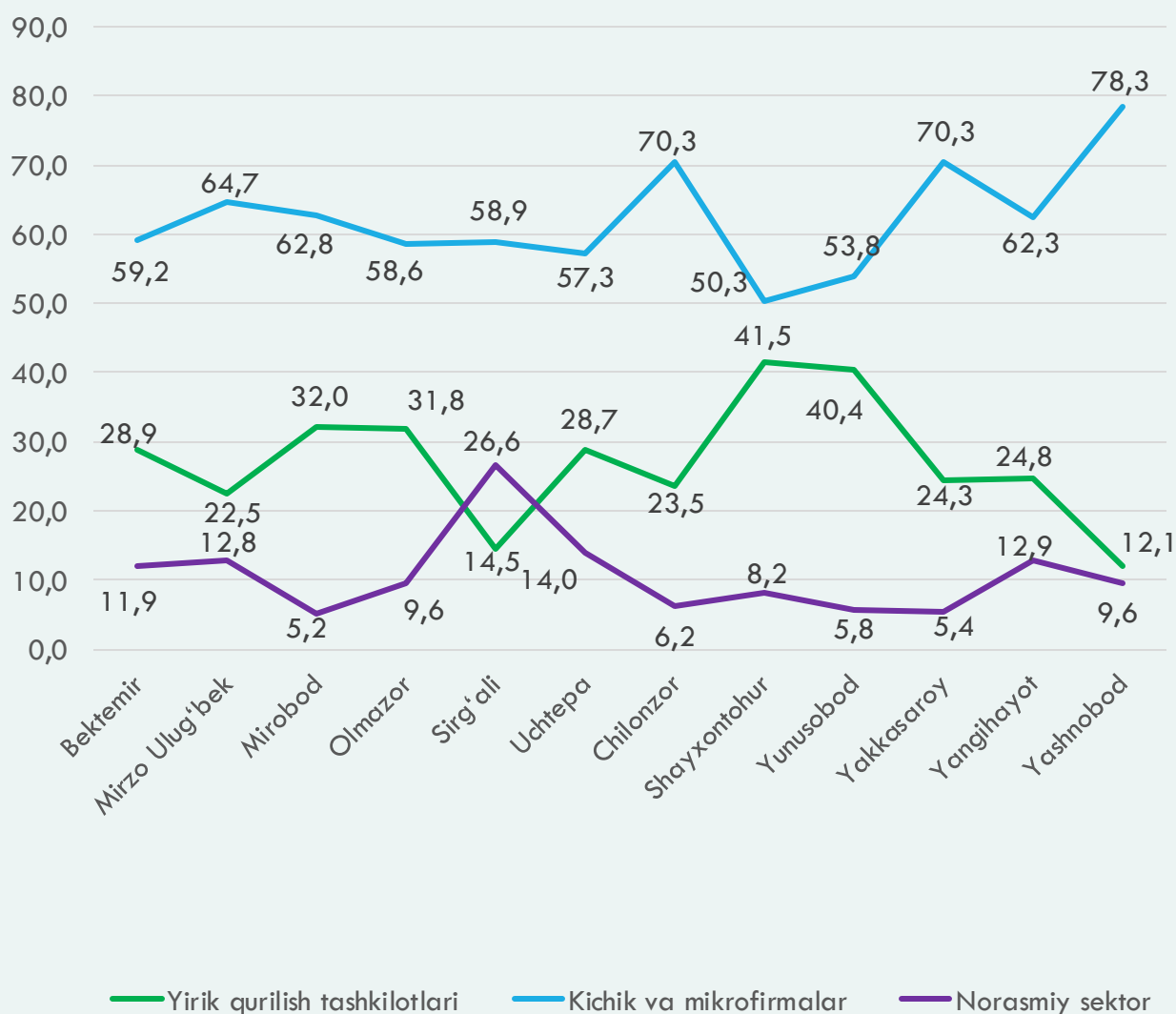
2023- yilning yanvar-oktabr oylarida, jami qurilish ishlari hajmi tarkibida yirik qurilish tashkilotlari tomonidan bajarilgan qurilish ishlari hajmi 8 491,6 mlrd. so'mni tashkil etdi. Yirik qurilish ishlari 2022-yilning mos davriga nisbatan 86,0 % ni tashkil etib, jami qurilish ishlari hajmidagi ulushi 28,7 % ni tashkil etdi.

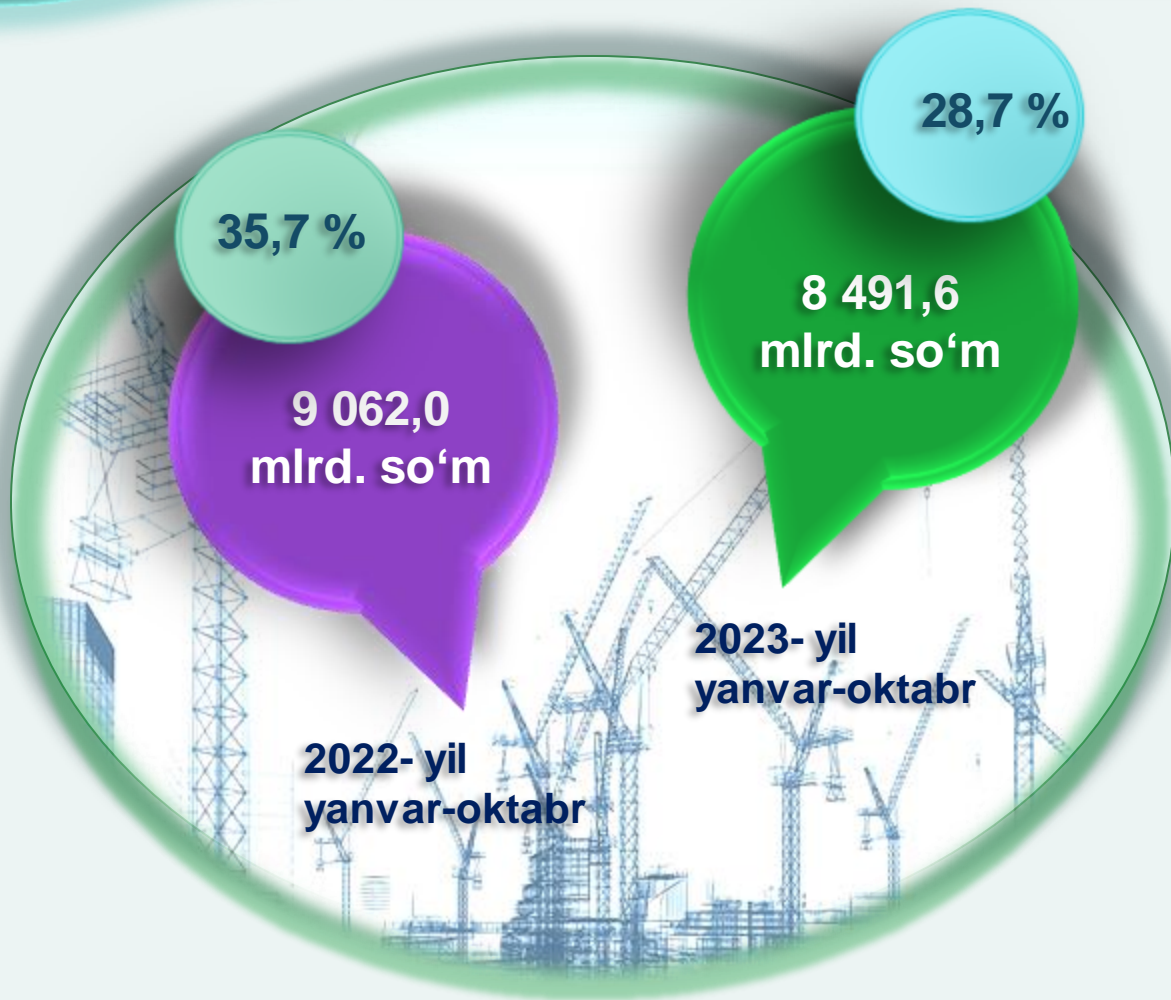
Qurilish ishlari

2023- yil yanvar-oktabr oylari uchun



Pudratchi – kapital qurilish uchun pudrat shartnomasi asosida bino va inshootlarni qurish bo'yicha qurilish-montaj, qayta ta'mirlash, kapital ta'mirlash hamda texnologik va boshqa uskunalarni montaj qilish, sozlash va boshqa pudrat ishlarini bajarish bilan shug'ullanadi.





MA'LUMOT UCHUN: Yirik qurilish tashkilotlari tomonidan bajarilgan qurilish ishlarining jami qurilish ishlari hajmidagi eng ko'p ulushi Shayxontohur tumanida (hududdagi jami qurilish ishlari hajmining 41,5 % yoki 2022- yilning mos davriga nisbatan 120,5 %) Yunusobod tumanida (hududdagi jami qurilish ishlari hajmining 40,4 % yoki 2022- yilning mos davriga nisbatan 74,7 %) ga to'g'ri keldi.

Kichik korxonalar va mikrofirmalar tomonidan bajarilgan qurilish ishlari



2023- yilning yanvar-oktabr oylarida kichik korxonalar va mikrofirmalar tomonidan bajarilgan qurilish ishlari hissasiga jami qurilish ishlari hajmining 62,3 %i to'g'ri kelib, 2022-yil yanvar-oktabr oylari ko'rsatkichiga nisbatan 5,5 % punktga ko'paydi. Shuningdek, ular hissasiga to'g'ri kelgan qurilish ishlari hajmi 2022- yilning mos davriga nisbatan 117,1 % ni tashkil etgan holda 18 404,0 mlrd. so'm miqdorida qayd etildi.

Kichik korxonalar va mikrofirmalar, ulushi, % da



62,3

2023- yil
yanvar-oktabr

56,8

2022- yil
yanvar-oktabr



MA'LUMOT UCHUN: joriy hisobot davrida kichik korxonalar va mikrofirmalar tomonidan eng yuqori ulush ko'rsatkichi Mirobod tumanida (2 535,9 mlrd. so'm yoki ulushi 13,8 %) Yunusobod tumanida (2 476,6 mlrd. so'm yoki ulushi 13,5 %), va Yakkasaroy tumanida (2 239,3 mlrd. so'm yoki ulushi 12,2 %) ga to'g'ri keldi.

Norasmiy sektor hissasiga to'g'ri kelgan qurilish ishlari ulushi 9,0 %ni tashkil etdi yoki 2 664,7 mlrd. so'm miqdorida qayd etildi. 2022-yilning mos davriga nisbatan 121,1 % ni tashkil etdi.



Mulkchilik shakli davlat va nodavlat bo'lgan tashkilotlar tomonidan bajarilgan qurilish ishlari, ulushi foizda

Davlat mulkchiligidagi tashkilotlar tomonidan jami 725,5 mlrd. so'm qurilish ishlari bajarildi. Nodavlat mulkchiligidagi tashkilotlar tomonidan esa 28 834,9 mlrd. so'm qurilish ishlari bajarildi. Ularning shahardagi ulushi mos ravishda 2,5 % va 97,5 % ni tashkil etdi.



Umumiy hajmdan yangi qurilish, rekonstruksiya, kengaytirish, texnik qayta quollantirish ishlari ulushi 2023-yil yanvar-oktabr oylarida



Bajarilgan qurilish ishlarining katta qismi yangi bino va inshootlarni qurishga tegishli. Jami qurilish ishlarining **58,8 %** i yoki **17 394,5** mlrd. soʻm qurilish ishlari aynan iqtisodiyotda yangi ishlab chiqarish quvvatlari, turar-joy va boshqa ijtimoiy obyektlarni yaratishga qaratilgan.

32,9 %

Yirik qurilish tashkilotlari boʻyicha yangi qurilish hisobidan **5 714,9** mlrd. soʻmlik ishlar bajarildi yoki jami yirik qurilish tashkilotlarining yangi qurilish ishlaridagi ulushi **32,9 %** ni tashkil etdi.

Kichik korxonalar va mikrofirmalar boʻyicha yangi qurilish hisobidan **10 240,3** mlrd. soʻm yoki jami kichik korxonalar va mikrofirmalarning yangi qurilish ishlaridagi ulushi **58,6 %** ni tashkil etdi.

58,8 %

8,3 %

Yangi qurilish ishlari hajmida norasmiy sektor hissasi **1 439,3** mlrd. soʻm yoki ularning jamiga nisbatan ulushi **8,3 %** ni tashkil etdi.

Hududlar kesimida qurilish ishlari 2023- yil yanvar-oktabr oylarida


	Qurilish ishlari, mlrd. so‘m	O‘shish sur‘ati, % da	Umumiy hajmga nisbatan foizda
Toshkent shahar	29 560,3	106,3	100,0
tumanlar:			
Bektemir	845,9	102,6	2,9
Mirzo Ulug‘bek	3 129,3	120,2	10,6
Mirobod	4 039,2	112,4	13,6
Olmazor	2 168,2	129,7	7,3
Sirg‘ali	1 300,3	121,5	4,4
Uchtepa	1 325,1	79,9	4,5
Chilonzor	2836	95,7	9,6
Shayxontohur	2 633,5	112,8	8,9
Yunusobod	4 603,1	93,8	15,6
Yakkasaroy	3 187,1	125,1	10,8
Yangihayot	1 384,8	108,8	4,7
Yashnobod	2 107,8	89,1	7,1



Ma‘lumot uchun: Yangi qurilish – yangi quvvatlarni yaratish maqsadida, yangi hududlarda amalga oshiriladigan asosiy, yordamchi va xizmat ko‘rsatish maqsadlari uchun obyektlar (bino va inshootlar) kompleksini qurish.



Toshkent shahrida iqtisodiy faoliyat turlari bo'yicha qurilish ishlari



Ma'lumot uchun: Iqtisodiy faoliyat turlari bo'yicha qurilish ishlarining asosiy qismi qurilish, turar joy va yashash uchun mo'ljallangan hamda yashash uchun mo'ljallanmagan binolar qurish bo'yicha amalga oshirilgan qurilish ishlaridan tashkil topdi.

ulushi % da

2022-yil
yanvar-oktabr

32,8

25,2

49,6

61,7

17,6

13,1

2023-yil
yanvar-oktabr



Yirik qurilish
tashkilotlari



Kichik korxonalar
va mikrofirmalar



Norasmiy
sektor

Bino va inshootlarni qurish bo'yicha qurilish ishlari tarkibida yirik qurilish tashkilotlari tomonidan bajarilgan qurilish ishlari ulushi 24,7 % ni tashkil etib, 2022- yil yanvar-oktabr ko'rsatkichiga nisbatan 7,7 % punktga kamaydi.


Ushbu faoliyat turida kichik korxonalar va mikrofirmalar hissasiga to'g'ri kelgan ulush 2022- yildagi ko'rsatkichiga nisbatan 6,2 % punktga ko'payib, 62,2 % ni tashkil etdi.

Norasmiy sektorning ulushi esa 2022- yildagi ko'rsatkichiga nisbatan 1,5 % punktga ko'payib, 13,1 % ni tashkil etdi.

Fuqarolik obyektlarini qurish bo'yicha yirik qurilish tashkilotlari tomonidan bajarilgan qurilish ishlari hajmining ulushi 45,5 % ni tashkil etdi va 2022- yil yanvar-oktabrga nisbatan 0,3 % punktga kamaydi.

Shuningdek, kichik korxonalar va mikrofirmalar ulushi mos ravishda 54,5 % (0,3 % punktga ko'payish)ni tashkil etdi.

ulushi % da



Yirik qurilish tashkilotlari


Kichik korxonalar va mikrofirmalar

Norasmiy sektor

2022- yil yanvar-oktabr

2023- yil yanvar-oktabr

Ixtisoslashtirilgan qurilish ishlari tarkibida yirik qurilish tashkilotlari tomonidan bajarilgan qurilish ishlari hajmining ulushi 2022- yilning mos davriga nisbatan 8,5 % punktga kamaydi va 29,8 % ni tashkil etdi. Qolgan 70,2 % i kichik korxonalar va mikrofirmalar hissasiga to'g'ri kelib, 2022- yilning mos davriga nisbatan 8,5 % punktga ko'payadi.





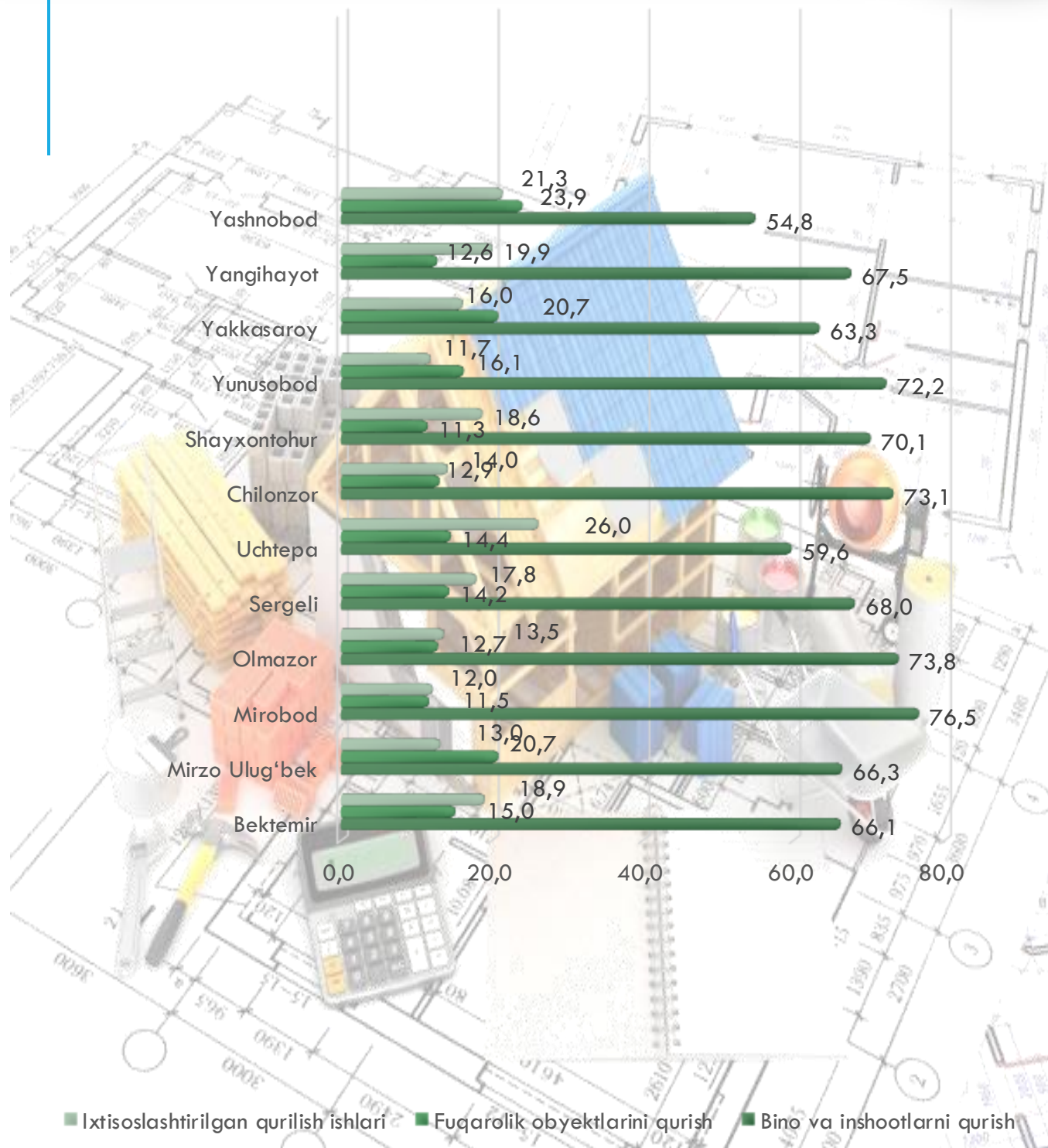
Iqtisodiy faoliyat turlari bo'yicha hududlar kesimida qurilish ishlari 2023- yil yanvar-oktabr

	Qurilish ishlari, mrd. so'm	shu jumladan:		
		Bino va inshootlarni qurish	Fuqarolik obyektlarini qurish	Ixtisoslashtirilgan qurilish ishlari
Toshkent shahar	29 560,3	20 343,8	4 632,6	4 583,9
tumanlar:				
Bektemir	845,9	559	126,8	160,1
Mirzo Ulug'bek	3 129,3	2 073,2	649	407,1
Mirobod	4 039,2	3 089,9	463,1	486,2
Olmazor	2 168,2	1 601,2	274,4	292,6
Sirg'ali	1 300,3	883,9	185,5	230,9
Uchtepa	1 325,1	789,7	191,5	343,9
Chilonzor	2836	2 072,9	364,8	398,3
Shayxontohur	2 633,5	1 846,5	297,1	489,9
Yunusobod	4 603,1	3 321,2	741,1	540,8
Yakkasaroy	3 187,1	2016	662	509,1
Yangihayot	1 384,8	935,2	174,3	275,3
Yashnobod	2 107,8	1155,1	503	449,7

Iqtisodiy faoliyat turlari bo'yicha hududlar kesimida qurilish ishlari 2023- yil yanvar-oktabr



ulushi % da



2023- yilning yanvar-oktabr oylarida hududlar kesimidagi eng yuqori qurilish ishlari hajmi



Ma'lumot uchun: Qurilish ishlarining eng yuqori hajm ko'rsatkichi Yunusobod tumani 4 603,1 mlrd.so'm), Mirobod tumani (4 039,2 mlrd.so'm), Yakkasaroy tumani 3 187,1 (mlrd.so'm), Mirzo Ulug'bek tumani (3 129,3 mlrd.so'm) ga to'g'ri keladi.



Investitsiyalar va qurilish statistikasi
bo'limi

Aloqa telefoni: (71) 203-88-18 (19)