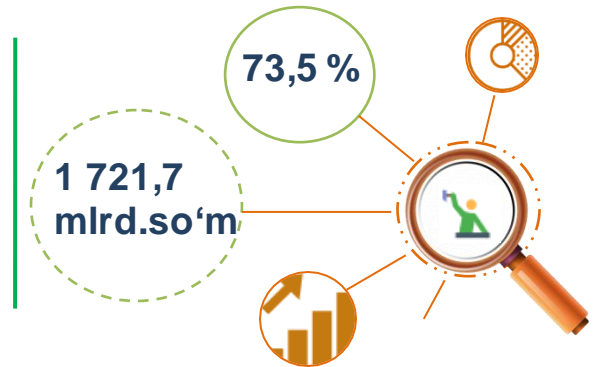
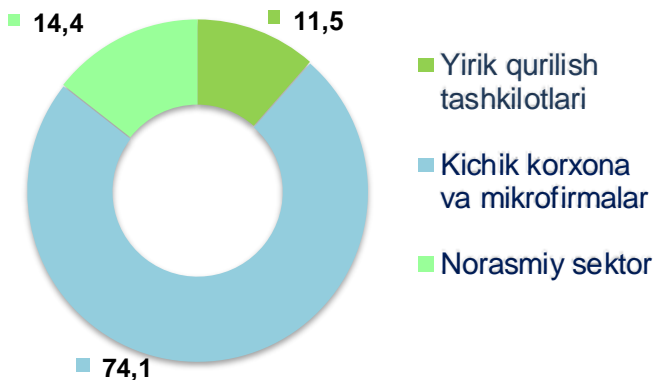


2023- yil yanvar oyi uchun Toshkent shahrida qurilish ishlari

2023- yilning yanvar oyida Toshkent shahrida jami **1 721,7** mlrd. soʻmlik qurilish ishlari bajarilib, oʻsish surʼati 2022-yilning yanvar oyiga nisbatan **73,5 %** ni tashkil etdi.

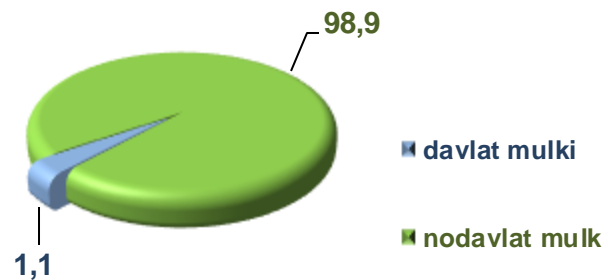


2023- yil yanvar oyida qurilish ishlari hajmining tarkibi, ulushi % da



Qurilish ishlari hajmi yirik qurilish tashkilotlari, kichik korxonalar va mikrofirmalar hamda norasmiy sektorlarda amalga oshirilgan ishlar tarkibi boʻyicha shakllanadi.

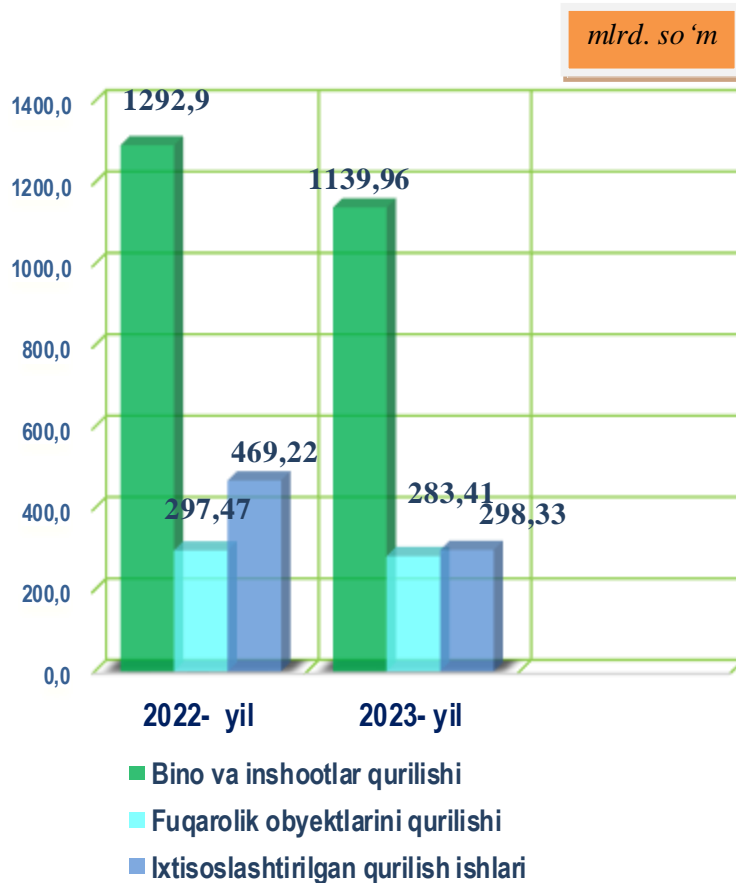
Amalga oshirilgan qurilish ishlari mulkchilik shakli, davlat va nodavlat boʻlgan korxonalar va tashkilotlar tarkibi boʻyicha boʻlinadi.



Maʼlumot uchun: qurilish ishlari hajmi bu – oʻz kuchi bilan bajarilgan qurilish ishlari, yangi qurilish, kapital va joriy taʼmirlash hamda boshqa pudrat qurilish ishlari natijasidir.



2023- yil yanvar oyida mulkchilik shakllari bo'yicha qurilish ishlari hajmi



Qurilish ishlari bo'yicha faoliyat ko'rsatayotgan korxonalar va tashkilotlar soni

2023- yil 1-fevral holatiga ko'ra qurilish sohasida ro'yxatdan o'tgan jami korxonalar va tashkilotlar soni 10 mingta, faoliyat ko'rsatayotgan korxonalar va tashkilotlar soni esa, 9,1 mingtani tashkil etib, o'tgan 2022- yilning mos davriga nisbatan 280 taga ko'paygan.

2023- yilning yanvar oyida o'tgan yilning mos davriga nisbatan bino va inshootlar qurilishi ishlari hajmi 77,8 % ni tashkil qilib (jami qurilishdagi ulushi 66,2 %) ni tashkil qildi, fuqarolik obyektlarini qurish 84,1 % ga (jami qurilishdagi ulushi 16,5 %), ixtisoslashtirilgan qurilish ishlarining 56,1 % ga (jami qurilishdagi ulushi 17,3 %). Bu qurilish sohasida korxonalar va tashkilotlar sonining ko'payishiga asosiy omil bo'lib xizmat qildi.

Bino va inshootlar qurilishi bo'yicha qurilish ishlarining eng yuqori ulushi kichik korxonalar va mikrofirmalar hissasiga to'g'ri kelib, 2021- yilning yanvar oyidagi jami qurilish ko'rsatkichiga nisbatan 72,5 % ni tashkil etdi.

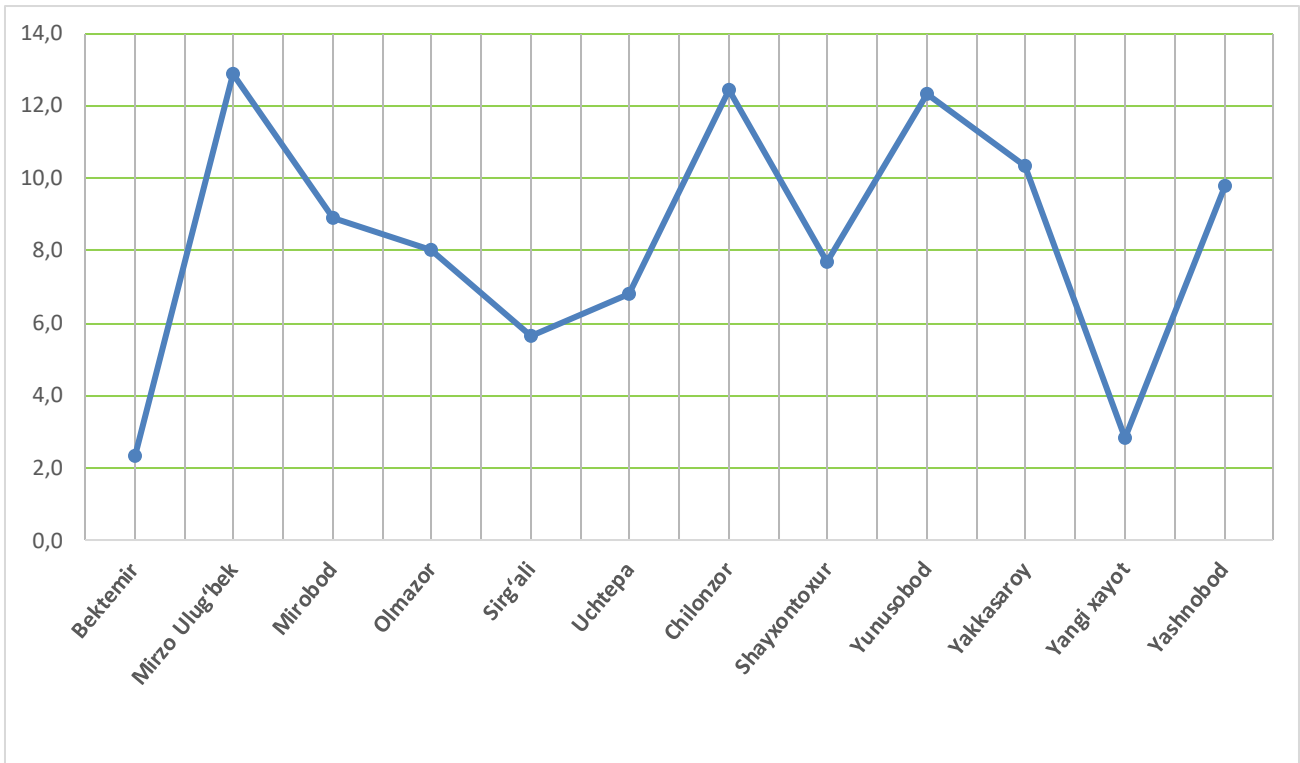


Toshkent shahrida faoliyat ko'rsatayotgan qurilish korxonalari soni (birlikda)

	Holatiga ko'ra:		O'tgan yilga nisbatan, (+,-)
	01.02.2023- yil	01.02.2023- yil	
Toshkent shahar	8886	9166	280
tumanlar:			
Bektemir	196	214	18
Mirzo Ulug'bek	1127	1182	55
Mirobod	831	818	-13
Olmazor	749	737	-12
Sirg'ali	481	515	34
Uchtepa	648	623	-25
Chilonzor	1116	1138	22
Shayxontoxur	699	705	6
Yunusobod	1104	1127	23
Yakkasaroy	906	948	42
Yangi xayot	204	260	56
Yashnobod	825	899	74



Toshkent shahrida faoliyat ko'rsatayotgan qurilish korxonalarining hududlar kesimida ulushi (% da), 01.12.2023- yil holatiga



Ma'lumot uchun: Toshkent shahrida qurilish korxonalari soni bo'yicha eng ko'p ulushga ega bo'lgan hududlar Chilonzor (12,4%), Mirzo Ulug'bek (12,9%) va Yunusobod (12,3%) tashkil etdi.

2023- yilning yanvar oyida, jami qurilish ishlari hajmi tarkibida yirik qurilish tashkilotlari tomonidan bajarilgan qurilish ishlari hajmi 197,7 mlrd. soʻmni tashkil etdi. Qurilish ishlari 2022- yilning yanvar oyiga nisbatan 69,1 % ni tashkil qilib, jami qurilish ishlari hajmidagi ulushi 11,5 % ni tashkil qildi.



Yirik qurilish tashkilotlari tomonidan bajarilgan qurilish ishlarining jamiga nisbatan ulushi, %da



2022- yil
yanvar

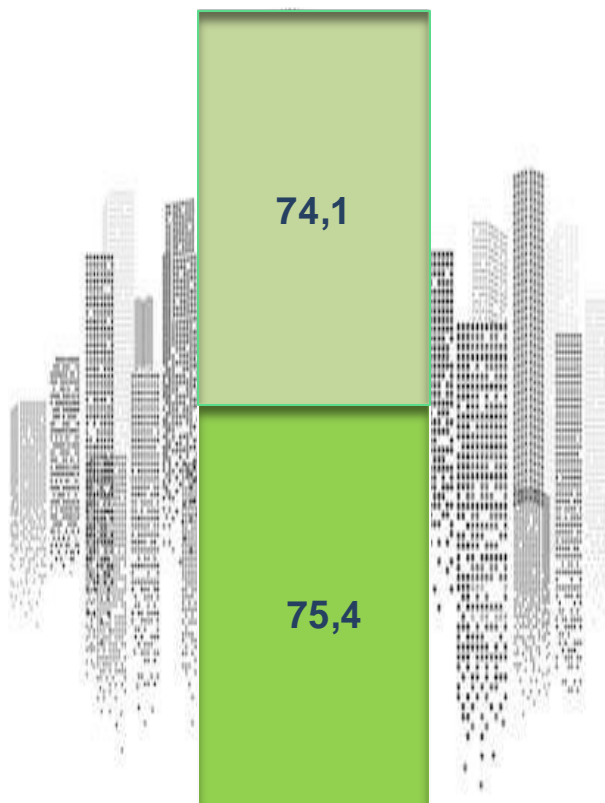


2023- yil
yanvar

Ma'lumot uchun: yirik qurilish tashkilotlari tomonidan bajarilgan qurilish ishlarining jami qurilish ishlari hajmidagi eng ko'p ulushi Yakkasaroy tumani (hududdagi jami qurilish ishlari hajmining **47,3** %), Mirobod tumani (hududdagi jami qurilish ishlari hajmining **11,3** %i), Shayxontohur tumani (hududdagi jami qurilish ishlari hajmining **9,8** %i), Chilonzor tumani (hududdagi jami qurilish ishlari hajmining **8,7** %i) ga to'g'ri keldi.



Qurilish ishlari umumiy hajmida kichik korxonalar va mikrofirmalarning ulushi, % da



Kichik korxonalar va mikrofirmalar

- 2022-yil yanvar oyi
- 2023-yil yanvar oyi

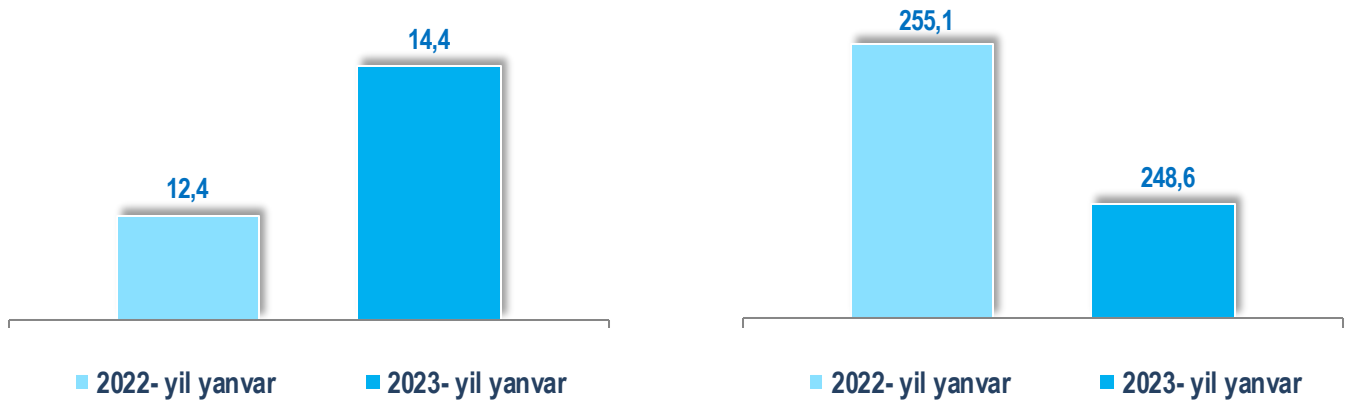
Kichik korxonalar va mikrofirmalar tomonidan bajarilgan qurilish ishlari hajmi 2023-yil yanvar oyida 2022-yilning yanvar oyiga nisbatan kamayish kuzatildi. Ular tomonidan jami qurilish ishlari hajmining **74,1 %** i bajarilib, 2022-yilning yanvar oyiga nisbatan **1,3 %** punktga kamaygan.

Shuningdek, ular hissasiga to'g'ri kelgan qurilish ishlari hajmi 2021-yilning mos davriga nisbatan o'sish sur'ati **109,3 %** ni tashkil etgan holda **17 425,5** mlrd. so'm miqdorida qayd etildi.

Norasmiy sektor hissasiga to'g'ri kelgan qurilish ishlarining jami qurilish ishlaridagi ulushi **14,4 %** ni tashkil etib, **248,6** mlrd. so'm miqdorida qayd etilib, 2022-yilning mos davriga nisbatan o'sish sur'ati **83,8 %** ni tashkil etdi.




Qurilish ishlari umumiy hajmida norasmiy sektorning ulushi



Davlat mulkchiligidagi tashkilotlar tomonidan jami **19,3** mlrd. soʻmlik qurilish ishlari bajarilgan boʻlib, oʻsish surʻati 2022- yilning yanvar oyiga nisbatan **105,5** % ni tashkil qilib, jami amalga oshirilgan qurilish ishlari hajmidagi ulushi **1,2** % ni tashkil etdi. Nodavlat mulkchilikdagi tashkilotlar tomonidan esa **1 702,4** mlrd. soʻmlik qurilish ishlari bajarilib, oʻsish surʻati **83,4** % ni va jami amalga oshirilgan qurilish ishlari hajmidagi ulushi **98,8** % ni tashkil etdi.



Mulkchilik shakli davlat va nodavlat boʻlgan tashkilotlar tomonidan bajarilgan qurilish ishlari, % da



Davlat mulki



Nodavlat mulk



Umumiy hajmdan yangi qurilish, rekonstruksiya, kengaytirish, texnik qayta qurollantirish ishlari ulushi

2023- yil yanvar

57,4

Umumiy hajmdan yangi qurilish, rekonstruksiya, kengaytirish, texnik qayta qurollantirish ishlari jami qurilish ishlarining **57,4 %** yoki **988,9** mlrd. soʻmni tashkil etgan.

7,6 %

Yirik qurilish tashkilotlari boʻyicha yangi qurilish hisobidan 75,4 mlrd. soʻmlik ishlar bajarildi yoki jami yirik qurilish korxonalarining yangi jami qurilish ishlaridagi ulushi **7,6 %** ni tashkil etdi.

74,1 %

Kichik korxonalar va mikrofirmalar boʻyicha yangi qurilish hisobidan **732,5** mlrd. soʻm yoki jami kichik korxonalar va mikrofirmalarning yangi qurilish ishlaridagi ulushi **74,1 %** ni tashkil etdi.

18,3 %

Yangi qurilish ishlari hajmida norasmiy sektor hissasiga **181,1** mlrd. soʻm yoki ularning jamiga nisbatan ulushi **18,3 %** ni tashkil etdi.



Hududlar kesimida qurilish ishlari 2023 - yil yanvar oyida

	Qurilish ishlari hajmi (mlrd. so'm)	O'sish sur'ati, % da	Umumiy hajmdan yangi qurilish, rekonstruksiya, kengaytirish, texnik qayta quollantirish ishlari (mlrd. so'm)
Toshkent shahar	1721,7	73,5	988,9
tumanlar:			
Uchtepa	73,7	57,3	54,5
Bektemir	41,6	54,4	32,2
Yunusobod	270,0	64,1	188,1
Mirzo Ulug'bek	229,1	69,6	98,6
Mirobod	185,8	75,0	111,9
Shayxontohur	106,9	75,4	83,0
Olmazor	121,9	75,1	61,7
Sergeli	79,7	73,4	39,2
Yakkasaroy	245,2	110,5	78,0
Yashnabod	191,0	72,2	85,2
Yangihayot	49,1	78,4	42,5
Chilonzor	127,8	72,0	114,0



Toshkent shahrida iqtisodiy faoliyat turlari bo'yicha qurilish ishlari, %da

2022-yil yanvar

22,8



Ixtisoslashtirilgan qurilish ishlari

14,4



Fuqarolik obyektlarini qurilishi

62,8



Bino va inshootlarni qurilishi

2023-yil yanvar

17,3



Ixtisoslashtirilgan qurilish ishlari

16,5



Fuqarolik obyektlarini qurilishi

66,2



Bino va inshootlarni qurilishi

Ma'lumot uchun: Iqtisodiy faoliyat turlari bo'yicha qurilish ishlarining asosiy qismi qurilish, turar joy va yashash uchun mo'ljallangan hamda yashash uchun mo'ljallanmagan binolar qurish bo'yicha amalga oshirilgan qurilish ishlaridan tashkil topdi.

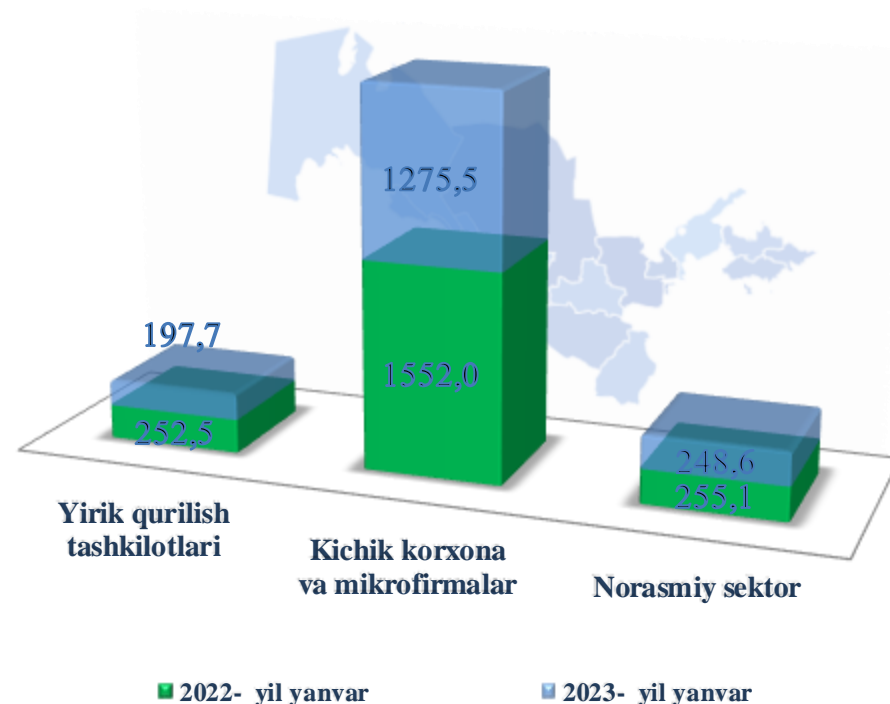


Bino va inshootlar qurilishi

ulushi % da

Bino va inshootlarni qurish bo'yicha qurilish ishlari tarkibida yirik qurilish tashkilotlari tomonidan bajarilgan qurilish ishlari ulushi **10,3 %** ni tashkil etib, 2022 - yilning yanvar oyidagi ko'rsatkichga nisbatan **75,5 %** ni tashkil etdi. Ushbu faoliyat turida kichik korxonalar va mikrofirmalar hissasiga to'g'ri kelgan 2022-yilning yanvar oyidagi ko'rsatkichga nisbatan **75,9 %** ni tashkil qildi, ulushi esa **67,9 %** ni tashkil etdi.

Norasmiy sektorning ulushi esa 2022-yilning yanvar oyidagi ko'rsatkichga nisbatan **86,8 %** ni tashkil qildi, ulushi esa **21,8 %** ni tashkil etdi.



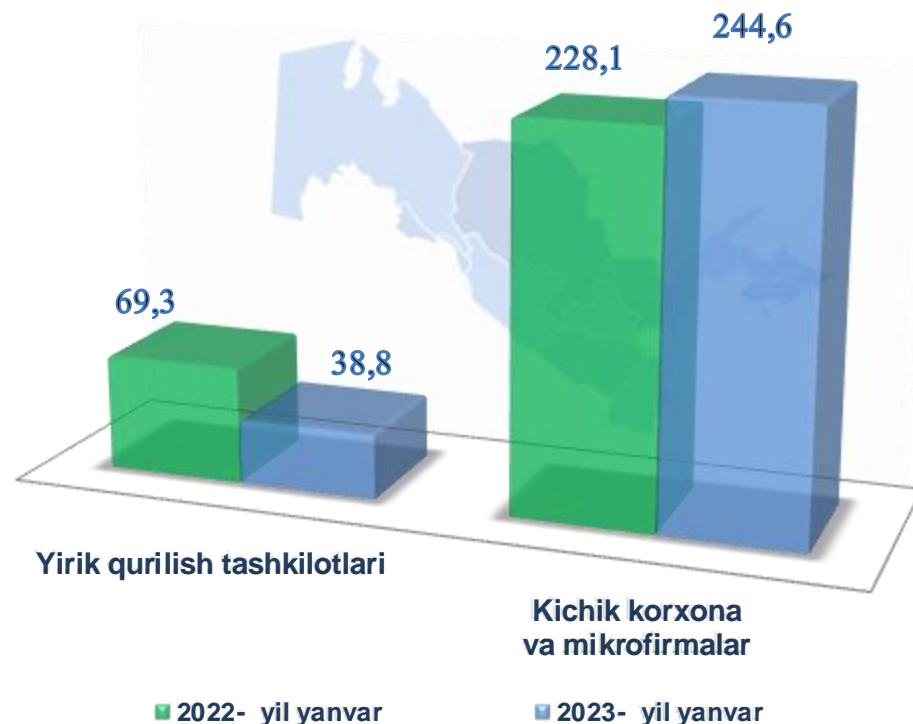


Fuqarolik obyektlarini qurish bo'yicha qurilish ishlari

ulushi % da

Fuqarolik obyektlarini qurish bo'yicha yirik qurilish tashkilotlari tomonidan bajarilgan qurilish ishlari hajmining ulushi **13,7 %** ni tashkil etdi va 2022- yilning yanvar oyiga nisbatan **49,4 %** ni tashkil etdi.

Shuningdek, kichik korxonalar va mikrofirmalar ulushi mos ravishda **86,3 %** ni va 2021- yilning yanvar oylariga nisbatan **94,6 %** ni tashkil etdi.

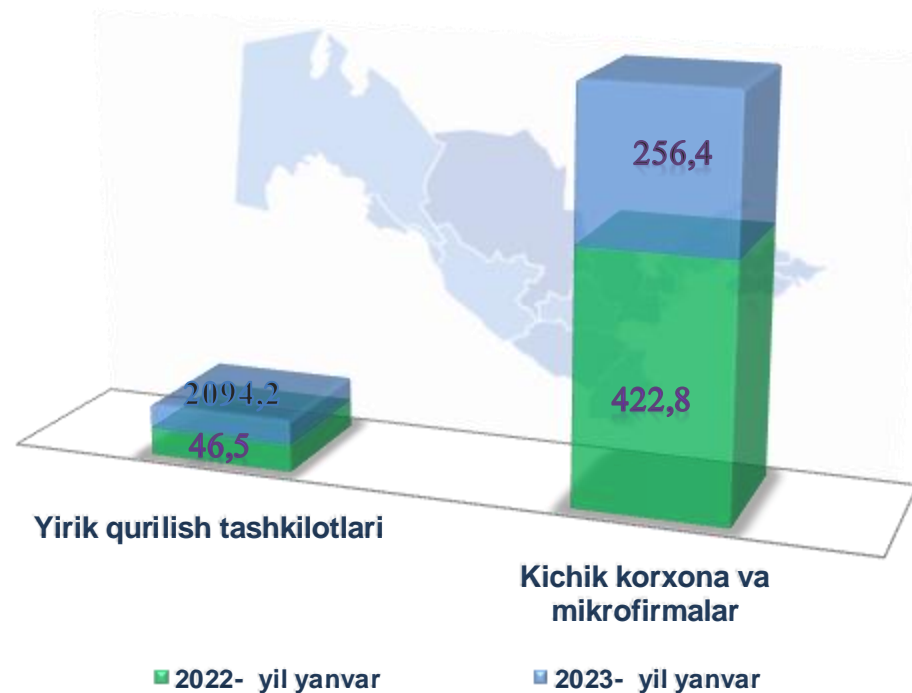




Ixtisoslashtirilgan qurilish ishlari

ulushi % da

Ixtisoslashtirilgan qurilish ishlari tarkibida yirik qurilish tashkilotlari tomonidan bajarilgan qurilish ishlari hajmining ulushi **14,1 %** ni tashkil etdi va 2022- yilning yanvar oyiga nisbatan **79,6 %** ni tashkil etdi. **85,9 %** ulush kichik korxonalar va mikrofirmalar hissasiga to'g'ri kelib, 2022- yilning mos davriga nisbatan **53,5 %** ni tashkil etdi.





Hududlar kesimida qurilish ishlari 2023- yil yanvar

Eng yuqori hajm

(mlrd. so'm)

Yunusobod t.
270,0

2

Mirzo ulug'bek t.
229,1

1

Yakkasaroy t.
245,2

3



Eng kichik hajm

(mlrd. so'm)

Bektemir t.
41,6

2

Uchtepa t.
73,7

1

Yangihayot t.
49,1

3



TOSHKENT SHAHAR STATISTIKA BOSHQARMASI



**Toshkent shahar
Statistika boshqarmasi**

**Investitsiyalar va qurilish statistikasi
bo'limi**

Aloqa telefoni: (71) 203-88-18(19)