



TOSHKENT SHAHRINING SANOAT ISHLAB CHIQRARISHI

2023- YIL YANVAR-FEVRAL
(DASTLABKI MA'LUMOT)



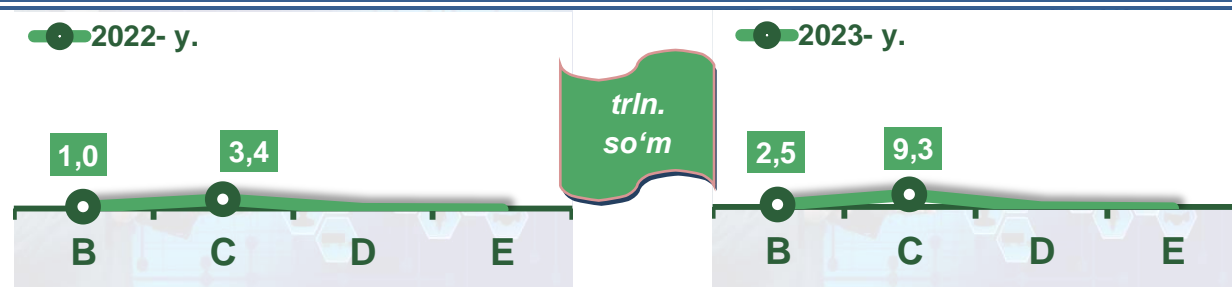
sanoat statistikasi
boshqarmasi
Tel.: 71-202-80-46

Toshkent shahrining sanoat ishlab chiqarishi

(2023- yil yanvar-fevral oylarida)

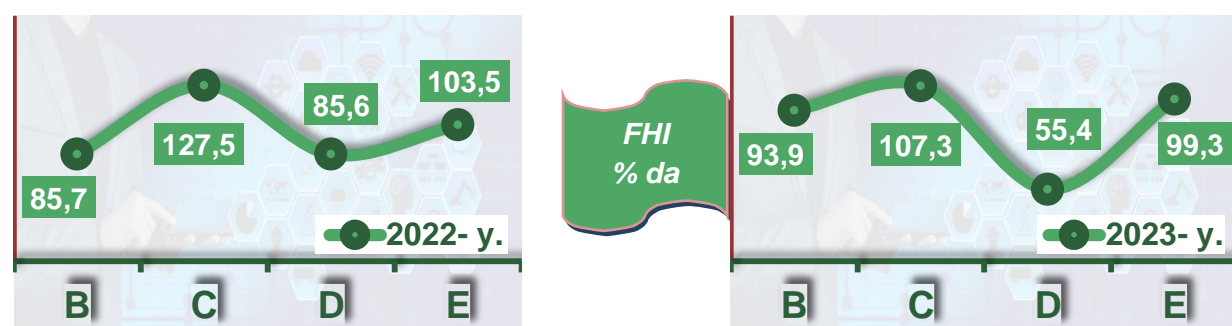
Dastlabki ma'lumotlar bo'yicha 2023-yilning yanvar-fevral oylarida Toshkent shahri korxonalari tomonidan 12,8 trln. so'mlik sanoat mahsulotlari ishlab chiqarilgan bo'lib, 2023-yilning yanvar-fevral oylariga nisbatan sanoat ishlab chiqarishining fizik hajm indeksi* 101,6 % ni tashkil etdi.

Sanoat ishlab chiqarishi tarkibida eng katta ulush ishlab chiqaradigan sanoat hissasiga to'g'ri kelib, uning jami sanoat ishlab chiqarishidagi ulushi (72,8 %)ni hamda ishlab chiqarish hajmi 9,3 trln. so'mni tashkil etdi.




B – Tog‘-kon sanoati va ochiq konlarni ishlash, **C** – Ishlab chiqaradigan sanoat, **D** – Elektr, gaz, bug‘ bilan ta‘minlash va havoni konditsiyalash, **E** – Suv bilan ta‘minlash; kanalizatsiya tizimi, chiqindilarni yig‘ish va utilizatsiya qilish.

Asosiy iqtisodiy faoliyat turlari bo'yicha sanoat ishlab chiqarishi, FHI* % da



Jami sanoat ishlab chiqarishi fizik hajmi o'sishining asosiy omili bo'lib, ishlab chiqaradigan (qayta ishlash) sanoatning – 6,0 % ga o'sishi kuzatildi. Gaz, bug‘ bilan ta‘minlash va havoni konditsiyalashning - 44,6 % ga, suv bilan ta‘minlash, kanalizatsiya tizimi, chiqindilarni yig‘ish va utilizatsiya qilishda – 0,7 % ga hamda tog‘-kon sanoati va ochiq konlarda ishlash - 1 %, pasayish kuzatildi.

*Sanoat ishlab chiqarishining fizik hajm indeksi ishlab chiqarilgan mahsulotlar (ishlar, xizmatlar) hajmining taqqoslanadigan davrlardagi o'zgarishini tavsiflovchi nisbiy ko'rsatkichdir.



Tog'kon sanoati va ochiq konlarni ishlash korxonalari tomonidan 2023-yilning yanvar-fevral oylarida ishlab chiqarilgan mahsulotlar hajmi 2,5 trln. so'mni yoki jami sanoat mahsulotlari hajmining 19,2 % ini tashkil etdi.


Jami sanoat ishlab chiqarishi hajmidagi ulushi, (yanvar-fevral oyida, % da)




Tog'kon sanoati va ochiq konlarni ishlashda yirik sanoat korxonalari tomonidan ayrim turdagi sanoat mahsulotlarini ishlab chiqarish

O'tgan yilning mos davriga nisbatan, % da


Gaz kondensati



Tabiiy gaz




Neft



Shag'al



Chaqiq tosh

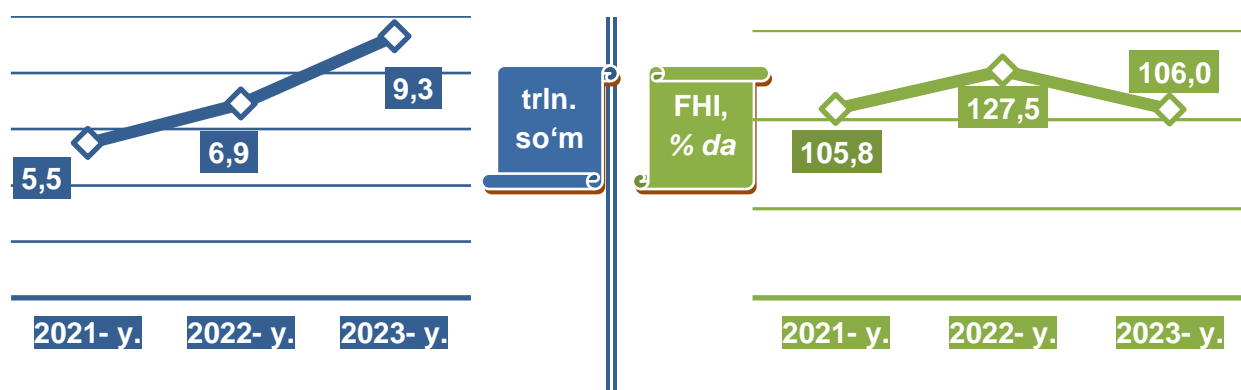


Togʻ-kon sanoati va ochiq konlarni ishlashda yirik sanoat korxonalari tomonidan ayrim turdagi sanoat mahsulotlarini ishlab chiqarish

Sanoat mahsulotlari	2022- yil yanvar-fevral	2023- yil yanvar-fevral	Farqi +/-
Neft, <i>ming t.</i>	100,0	110,9	10,9
Tabiiy gaz, <i>mln. kub.m.</i>	5959,9	5547,7	412,2
Gaz kondensati, <i>ming t.</i>	124,4	111,5	12,9
Chaqiq tosh <i>ming t.</i>	30,5	13,7	16,8

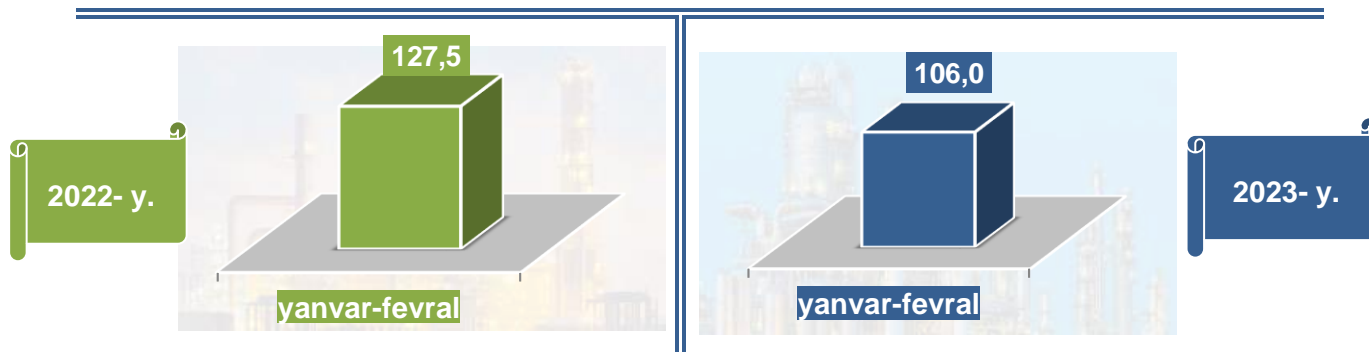
Shagʻal *t.*

Ishlab chiqaradigan sanoat



2023- yilning yanvar-fevral oyida ishlab chiqaradigan sanoat korxonalari tomonidan ishlab chiqarilgan mahsulotlar hajmi 9,3 trln. soʻmni yoki jami sanoat mahsulotlarining 106,0 % ini tashkil etdi.

Jami sanoat ishlab chiqarishi hajmidagi ulushi, (yanvar-fevral oylarida, % da)



O'tgan yilning mos davri bilan solishtirganda ishlab chiqaradigan sanoat tarkibida yuqori texnologiyali tarmoqning ulushi 11,4 % ni (2022- yilning yanvar-fevral oyida – 16,5 %), o'rta-yuqori texnologiyali – 24,2 % (18,8 %), o'rta-quyi texnologiyali – 25,4 % (27,3 %) va quyi texnologiyalisi – 24,5 % (23,2%)ni tashkil etdi.



Jami ishlab chiqaradigan sanoat tarkibida mashina va asbob- uskunalar ishlab chiqarish, ta'mirlash va o'rnatish, avtotransport vositalari, yarim tirkamalar va boshqa tayyor buyumlarni ishlab chiqarish sohasining ulushi – 3,6 % (2022- yilning yanvar-fevral oylariga nisbatan fizik hajm indeksi 17,1 %), metallurgiya sanoatining ulushi – 9,8 % (2022- yilning yanvar-fevral oylariga nisbatan fizik hajm indeksi 126,6 %), to'qimachilik, kiyim, teri mahsulotlarini ishlab chiqarishning ulushi – 4,8 % (2022- yilning yanvar-fevral oylariga nisbatan fizik hajm indeksi 94,8%), oziq-ovqat, ichimliklar va tamaki mahsulotlarini ishlab chiqarishning ulushi – 17,7 % (2022- yilning yanvar-fevral oylariga nisbatan fizik hajm indeksi 96,3 %), kimyo mahsulotlari, rezina va plastmassa buyumlarini ishlab chiqarishning ulushi – 4,3 %

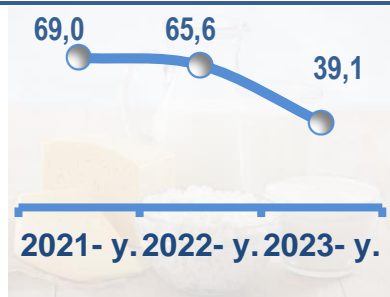
(2022- yilning yanvar-fevral oylariga nisbatan fizik hajm indeksi 110,3 %)ni tashkil etdi.

Ishlab chiqaradigan sanoatda ayrim turdagi mahsulotlarning o'sish sur'ati


2023- yilning yanvar-fevral oylari davomida ishlab chiqaradigan sanoatda 2505,6 tonna makaron va shunga o'xshash un mahsulotlari (50,7 % ga oshgan), 2778,6 ming litr aroq 100% spirt (11,1 % ga oshgan), 220 tonna qayta tiklangan va boshqa gofrirovka uchun qog'oz (4,8 %) hamda 34,1 ming tonna mashina yoki qo'lda to'qilgan trikotaj matolari (18,1 %) ishlab chiqarilganligi kuzatildi.

O'tgan yilning mos davriga nisbatan, % da

Margarin va yormalar



Yumshoq bug'doy va spelta uni




Pivo



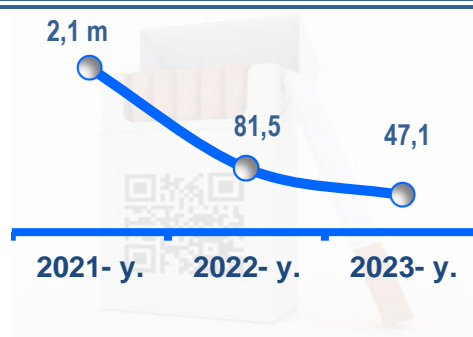
Aroq



Uzum vinosi



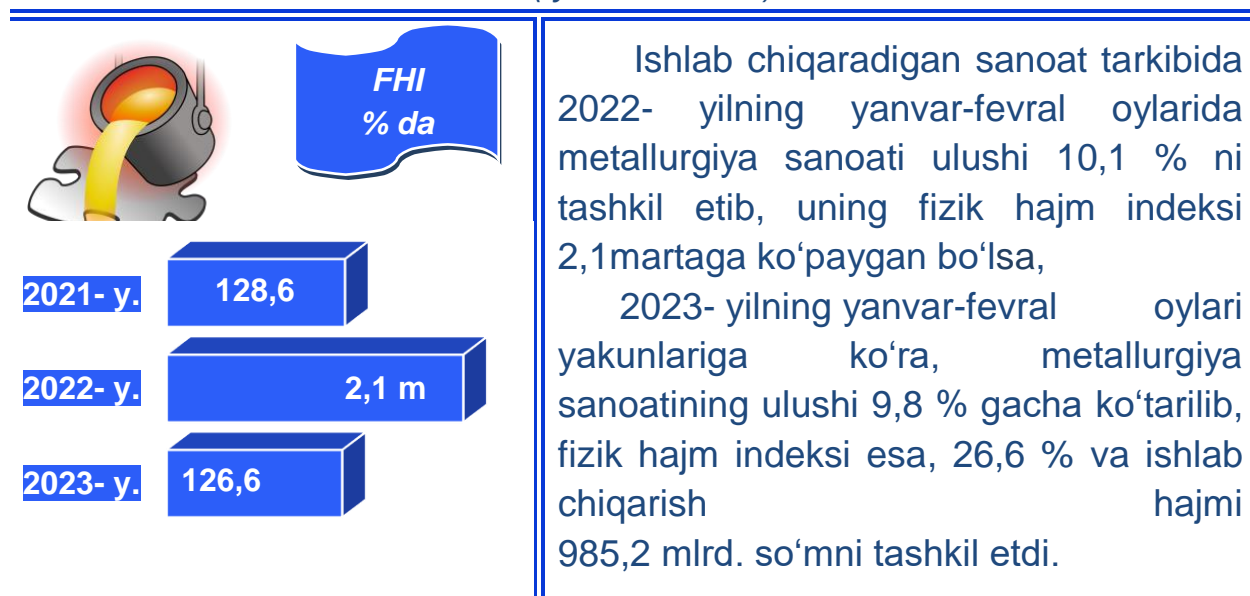
Tamaki mahsulotlari



Ishlab chiqaradigan sanoatda yirik sanoat korxonalari tomonidan ayrim turdagi mahsulotlarni ishlab chiqarish

Sanoat mahsulotlari	2022- yil yanvar-fevral	2023- yil yanvar-fevral	Farqi +/-
Yumshoq bug‘doy va spelta uni, ming tonna.	6568,8	31,5	-6537,3
Paxta kalavasi, ming tonna.	0,0	2,0	2,0
Margarin va yormalar tonna.	883,0	345,3	-537,7
Pivo – mln litr	7,8	40,2	32,4
Traktorlar - dona	5	7	2
Sovutgich va muzlatgichlar - ming dona	61,3	65,2	3,9
Akril va vinil polimerlari asosidagi bo‘yoqlar va laklar, t.	2549,0	1535,0	-1014
Tamaki mahsulotlari, mln. dona	378,2	178,0	-200,2

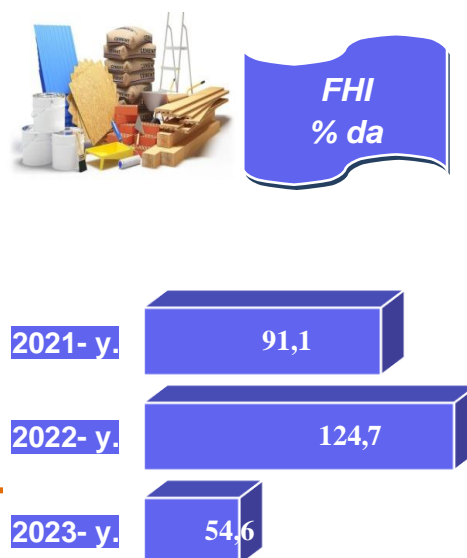
Metallurgiya sanoati
(yanvar-fevral)



Boshqa nometall mineral mahsulotlar ishlab chiqarish

(yanvar-fevral oylarida)

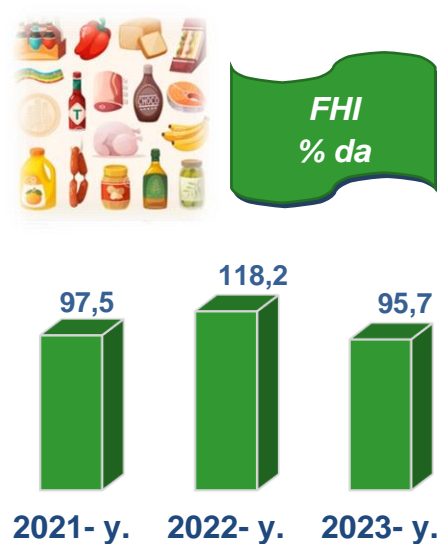
Ishlab chiqaradigan sanoat tarkibida 2022- yilning yanvar-fevral oylarida boshqa nometall mineral mahsulotlar ishlab chiqarishning ulushi 3,8 % ni, uning fizik hajm indeksi esa 24,7 % ga oshgan bo'lsa, 2023- yilning yanvar-fevral oylari yakunlariga ko'ra, boshqa nometall mineral mahsulotlar ishlab chiqarishning ishlab chiqaradigan sanoat tarkibidagi ulushi 1,9 % ni tashkil etdi, o'tgan yilning mos davriga nisbatan fizik hajm indeksi esa 45,4 % ga kamaydi va ishlab chiqarish hajmi 370,6 mlrd. so'mni tashkil etdi.



Oziq-ovqat mahsulotlari ishlab chiqarish sanoati

(yanvar-fevral oylarida)

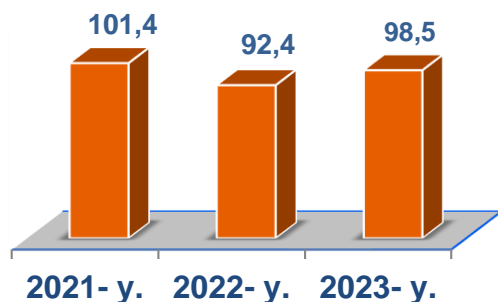
Ishlab chiqaradigan sanoat tarkibida 2022- yilning yanvar-fevral oylarida oziq-ovqat mahsulotlari ishlab chiqarishning ulushi 10,0 % ni, uning fizik hajm indeksi esa 118,2 % ni tashkil etgan bo'lsa, 2023-yilning yanvar-fevral oylari yakunlariga ko'ra, oziq-ovqat mahsulotlari ishlab chiqarishning ulushi 10,6 %, o'tgan yilning mos davriga nisbatan fizik hajm indeksi esa 4,3 % ga kamaydi va ishlab chiqarish hajmi 974,4 mlrd. so'mni tashkil etdi.



Ichimliklar ishlab chiqarish sanoati

(yanvar-fevral oylarida)

FHI
% da



Ishlab chiqaradigan sanoat tarkibida 2022- yilning yanvar-fevral oylarida ichimlik mahsulotlari ishlab chiqarishning ulushi 5,5 % ni, uning fizik hajm indeksi esa 16,8 % ga oshgan bo'lsa, 2023- yilning yanvar-fevral oylarida yakunlariga ko'ra, ichimlik mahsulotlari ishlab chiqarishning ulushi 6,9 % ni tashkil etdi, o'tgan yilning mos davriga nisbatan fizik hajm indeksi esa 98,5 % ni va ishlab chiqarish hajmi 877,8 mlrd. so'mni tashkil etdi.

To'qimachilik mahsulotlari ishlab chiqarish sanoati

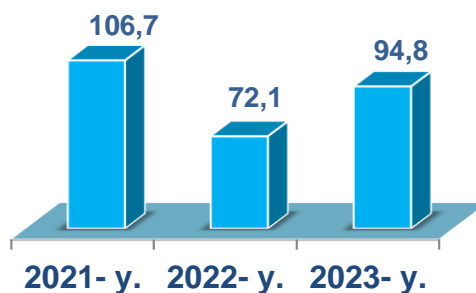
(yanvar-fevral oylarida)

Ishlab chiqaradigan sanoat tarkibida 2022- yilning yanvar-fevral oylarida to'qimachilik mahsulotlari ishlab chiqarishning ulushi 5,5 % ni tashkil etgan bo'lsa, uning fizik hajm indeksi 72,1 % ni tashkil etgan.

Shuningdek, 2023- yilning yanvar-fevral oyida to'qimachilik mahsulotlari ishlab chiqarishning ulushi 4,8 % ni tashkil etgan, fizik hajm indeksi 5,2% ga kamaygan bo'lsa, ishlab chiqarish hajmi 618,1 mlrd. so'mni tashkil etdi.



FHI
% da

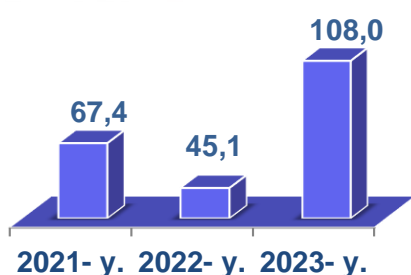


Kiyim ishlab chiqarish sanoati

(yanvar-fevral oylarida)



FHI
% da



2022- yilning yanvar-fevral oylari yakunlariga ko'ra, kiyim ishlab chiqarish sanoatining ishlab chiqaradigan sanoat tarkibidagi ulushi 0,6 % ni, fizik hajm indeksi esa 45,1 % ni tashkil etgan bo'lsa, 2023- yilning yanvar-fevral oylarida ishlab chiqaradigan sanoatdagi ulushi 1,4% ni, fizik hajm indeksi 108,0 % ni, ishlab chiqarish hajmi esa 179,4 mlrd. so'mni tashkil etdi.

Kimyo mahsulotlari ishlab chiqarish

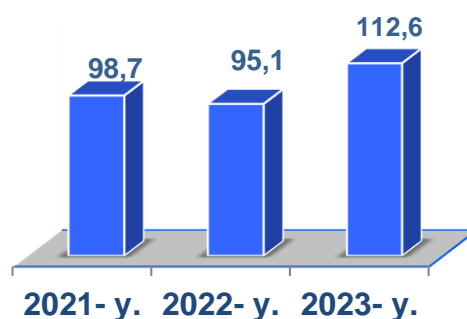
(yanvar-fevral oylarida)

2022- yilning yanvar-fevral oylari yakunlariga ko'ra kimyo mahsulotlari ishlab chiqarish sanoatining ishlab chiqaradigan sanoatdagi ulushi 2,2 % ni tashkil etgan, fizik hajm indeksi esa 95,1 % ni tashkil etgan.

Shuningdek, 2023- yilning yanvar-fevral oylarida ishlab chiqaradigan sanoatdagi ulushi 2,4% ni, fizik hajm indeksi 12,6 % ga ko'paydi, ishlab chiqarish hajmi esa 312,1 mlrd. so'mni tashkil etdi.

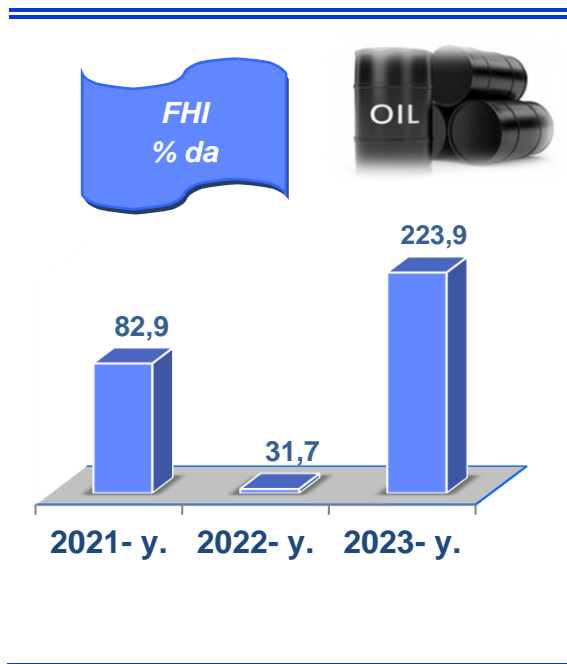


FHI
% da



Koks va neftni qayta ishlash mahsulotlari ishlab chiqarish

(yanvar-fevral oyida)

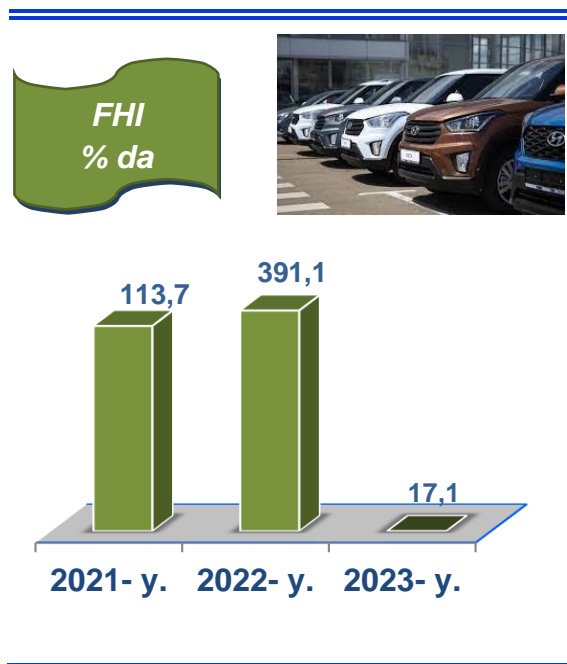


2022- yilning yanvar-fevral oylari yakunlariga ko'ra, koks va neftni qayta ishlash mahsulotlari ishlab chiqarish sanoatining ishlab chiqaradigan sanoatdagi ulushi 0,1 % ni tashkil etgan, fizik hajm indeksi esa 31,7 % ni tashkil etgan.

Shuningdek, 2023- yilning yanvar-fevral oyida ishlab chiqaradigan sanoatdagi ulushi 0,3 % ni, fizik hajm indeksi 2,2 marta ko'paygan bo'lib, ishlab chiqarish hajmi 32,3 mlrd. so'mni tashkil etdi.

Avtotransport vositalari, treylerlar va yarim tirkamalar ishlab chiqarish

(yanvar-fevral oylarida)



2022- yilning yanvar-fevral oylari yakunlariga ko'ra, avtotransport vositalari, treylerlar va yarim tirkamalar ishlab chiqarish sanoatining ishlab chiqaradigan sanoatdagi ulushi 0,4 % ni tashkil etgan, fizik hajm indeksi esa 113,7 % ni tashkil etdi.

Shuningdek, 2023- yilning yanvar-fevral oylarida ishlab chiqaradigan sanoatdagi ulushi 3,6 % ni tashkil etdi, fizik hajm indeksi 17,1 % ni, hamda ishlab chiqarish hajmi 456,9 mlrd. so'mni tashkil etdi.

Rezina va plastmassa buyumlar ishlab chiqarish

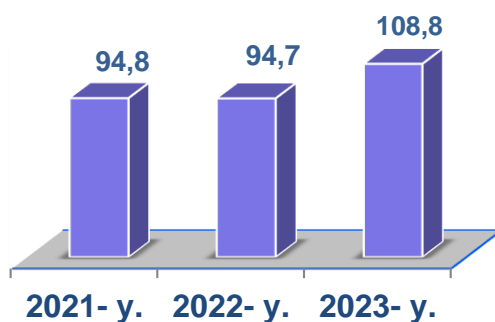
(yanvar-fevral oylarida)

2022- yilning yanvar-fevral oylari yakunlariga ko'ra, rezina va plastmassa buyumlar ishlab chiqarish sanoatining ishlab chiqaradigan sanoatdagi ulushi 1,9 % ni tashkil etgan, fizik hajm indeksi esa 94,7 % ni tashkil etdi.

Shuningdek, 2023- yilning yanvar-fevral oylarida ishlab chiqaradigan sanoatdagi ulushi 1,9 % ni, fizik hajm indeksi 108,8 % ni hamda ishlab chiqarish hajmi 242,3 mlrd. so'mni tashkil etdi.



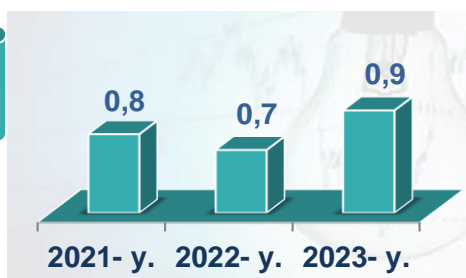
FHI
% da



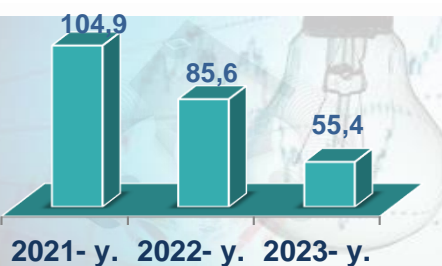
Elektr, gaz, bug' bilan ta'minlash va havoni konditsiyalash

yanvar-fevral oylarida

trln.
so'm




FHI
% da



Elektr, gaz, bug' bilan ta'minlash va havoni konditsiyalash korxonalarini tomonidan ishlab chiqarilgan mahsulotlar hajmi 0,7 trln. so'mni (jami ishlab chiqarilgan sanoat mahsulotlari hajmining (7,5 % ini) tashkil etdi.

2023- yilning yanvar-fevral oylarida, sanoatning mazkur tarmog'ida elektr energiyani ishlab chiqarish, uzatish va taqsimlash, bug' bilan ta'minlash tizimlari va havoni konditsiyalashning o'tgan yilning mos davriga nisbatan fizik hajm indeksi 44,6 % ga kamayganligi kuzatildi.

Jami sanoat ishlab chiqarish hajmidagi ulushi,
(yanvar-fevral oylarida, % da)




Elektr, gaz, bug' bilan ta'minlash va havoni konditsiyalash sohasida yirik sanoat korxonalari tomonidan sanoat mahsulotlarini ishlab chiqarish

Sanoat mahsulotlari	2022- yil yanvar-fevral	2023- yil yanvar-fevral	Farqi +/-
Elektroenergiya, mln.kVt.s	64,2	94,2	32,0
Issiqlik energiyasi, ming gkal	313991,2	3036,7	-310954,5
Elektroenergiya uzatish bo'yicha xizmatlar, mln so'm.	143,8	183,0	39,2

Suv bilan ta'minlash, kanalizatsiya tizimi, chiqindilarni yig'ish va utilizatsiya qilish

yanvar-fevral oylarida



Suv bilan ta'minlash, kanalizatsiya tizimi, chiqindilarni yig'ish va utilizatsiya qilish korxonalari tomonidan 2023 yil yanvar-fevral oyida ishlab chiqarilgan mahsulotlar hajmi 0,2 trln.so'mni (jami ishlab

chiqarilgan sanoat mahsulotlari hajmining 4,7 % ini) tashkil etdi.

Jami sanoat ishlab chiqarish hajmidagi ulushi,
(yanvar-fevral oylarida, % da)



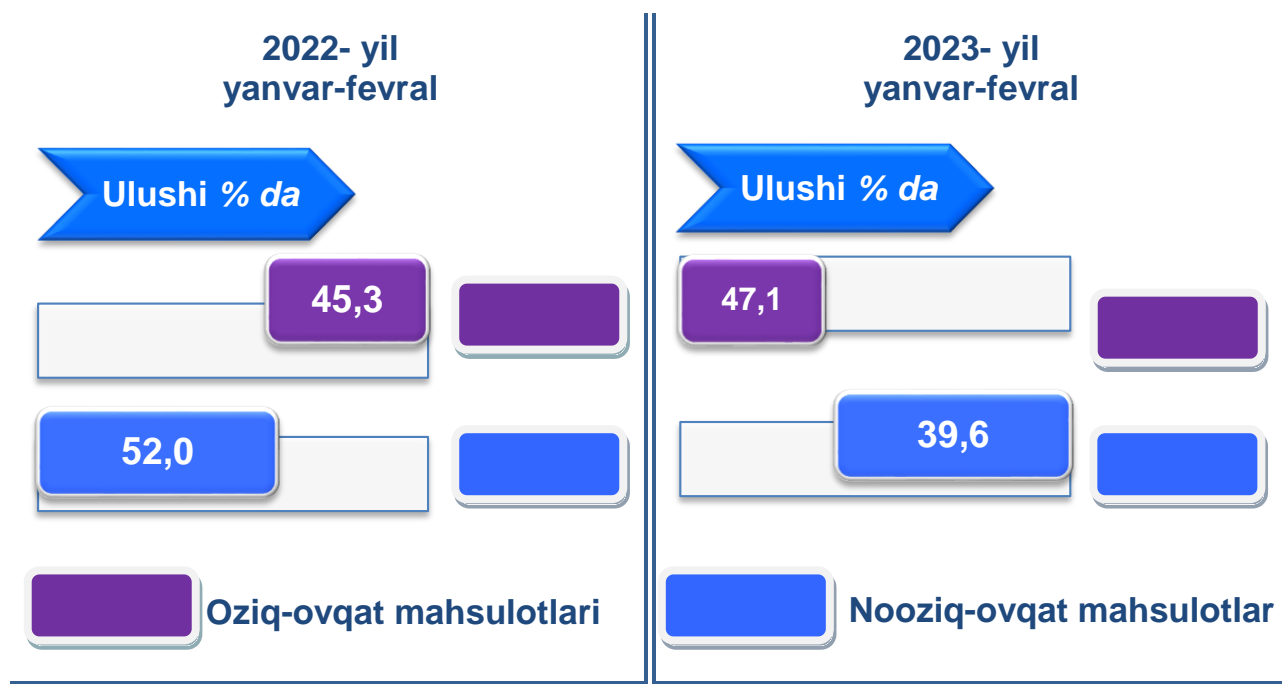
Sanoat mahsulotlari	2022- yil yanvar-fevral	2023- yil yanvar- fevral	Farqi +/-
Oqova suvlarni yo'qotish, transportirovka qilish va ishlov berish bo'yicha xizmatlar, mlrd.so'm	241,3	300,2	58,9
(Xavfli bo'lgan chiqindilar toksik) kimyoviy, tonna	43,9	48,7	4,8
Tabiiy suv; suvni qayta ishlash va ta'minlash, mlrd. so'm	40,1	56,0	15,9

O'tgan yilning mos davriga nisbatan xavfli bo'lgan chiqindilar (toksik) kimyoviy bo'yicha xizmatlar 4,8 % ga ko'paydi, tabiiy suv; suvni qayta ishlash va ta'minlash 15,9 % ga, oqava suvlarni yo'qotish, transportirovka qilish va ishlov berish bo'yicha xizmatlar 58,9 % ga o'shish kuzatildi.

Iste'mol mahsulotlari ishlab chiqarish

Tayyor mahsulot turlarini kengaytirish va ishlab chiqarilishini qo'llab-quvvatlash bo'yicha amalga oshirib kelinayotgan chora-tadbirlar natijasida, iste'mol mahsulotlari ishlab chiqarish hajmi 3,4 trln.so'mni tashkil etdi

va 2023- yilning mos davriga nisbatan 95,1 % ni, uning jami sanoatdagi ulushi 26,5 % ni tashkil etdi.



Hisobot davrida kichik tadbirkorlik subyektlari tomonidan 3,7 trln. soʻmlik sanoat mahsuloti ishlab chiqarilib, uning umumiy ishlab chiqarish hajmidagi ulushi 29,0 % ni tashkil etdi.

Toshkent shahrida faoliyat koʻrsatayotgan va yangi tashkil etilgan sanoat korxonalari
(2023- yil 1 fevral holatiga koʻra)

Bugungi kunda Toshkent shahrida 12,3 mingta sanoat korxonalari faoliyat koʻrsatmoqda.

2023- yilning yanvar-fevral oylarida Toshkent shahrida 252 ta yangi sanoat korxonalari tashkil etildi.

**Sanoat statistikasi
boʻlimi**
Tel.: (71) 203-88-16

