



# TOSHKENT SHAHRINING TASHQI SAVDO AYLANMASI



**I M  
E X P O R T**

*2023- yil yanvar –fevral oylari  
uchun dastlabki ma'lumot*

O‘zbekiston iqtisodiyotini rivojlantirish strategiyasi diversifikatsiyalangan va raqobatbardosh iqtisodiyotni yaratishga, innovatsion texnologiyalar va bozorni boshqarishning yangi usullaridan foydalangan holda milliy resurslardan maksimal darajada foydalanishga yo‘naltirilgan. Mamlakatning tashqi iqtisodiy faoliyati xususan, tashqi savdo sohasida amalga oshirilayotgan islohotlarning pirovard natijasi aholining turmush darajasiga bevosita o‘z ta‘sirini o‘tkazadi.

2023- yilning yanvar-fevral oylari yakuni bilan Toshkent shahrining tashqi savdo aylanmasi (matnda TSA) **3 787,3** mln.AQSh dollarini tashkil etib, 2022- yilga nisbatan **1 009,7** mln.AQSh dollariga yoki **136,3 %** ga ko‘paydi.



### TASHQI SAVDO AYLANMASI VA BALANSI (2023 yil yanvar-fevral oylari, mln.AQSh dollari)

	2022- yil	2023- yil	O‘shish sur‘ati, % da	Jamiga nisbatan, % da
<b>Tashqi savdo aylanmasi</b>	<b>2 777,6</b>	<b>3 787,3</b>	<b>136,3</b>	<b>x</b>
<b>Eksport</b>	<b>574,0</b>	<b>630,4</b>	<b>109,8</b>	<b>100</b>
<i>tovarlar</i>	<i>301,8</i>	<i>335,0</i>	<i>111,0</i>	<i>53,1</i>
<i>xizmatlar</i>	<i>272,2</i>	<i>295,4</i>	<i>108,5</i>	<i>46,9</i>
<b>Import</b>	<b>2 203,6</b>	<b>3 156,9</b>	<b>143,3</b>	<b>100</b>
<i>tovarlar</i>	<i>2 112,4</i>	<i>3 027,1</i>	<i>143,3</i>	<i>95,9</i>
<i>xizmatlar</i>	<i>91,2</i>	<i>129,8</i>	<i>142,3</i>	<i>4,1</i>
<b>Saldo</b>	<b>-1 629,6</b>	<b>-2 526,5</b>	<b>x</b>	<b>x</b>



Ma'lumot uchun: O'zbekiston Respublikasida tovarlar tashqi savdosi statistika ko'rsatkichlarini shakllantirishda, Tashqi iqtisodiy faoliyat tovar nomenklaturasi (keyingi o'rinlarda TIF TN) bilan birgalikda, Birlashgan Millatlar Tashkilotining Xalqaro standartlashgan savdo tasniflagichi (keyingi o'rinlarda – XSST) ishlatiladi, bu o'z navbatida tahliliy maqsadlarda eksport va import qilinadigan tovarlarni 10 ta katta qismga guruhlash uchun imkon beradi. Tovarlarni XSST bo'yicha kodlashtirish, TIF TN va XSST o'rtasida o'tish kalitlari yordamida amalga oshiriladi.

TSAda eksport hajmi **630,4** mln.AQSh dollariga (**9,8** % ga ko'paydi) va import hajmi **3 156,9** mln.AQSh dollariga (**43,3** % ga ko'paydi) yetdi. Hisobot davrida – **2 526,5** mln,AQSh dollari qiymatida salbiy tashqi savdo balansi qayd etildi.

## TOSHKENT SHAHRI BILAN TASHQI SAVDO AYLANMASI ENG YUQORI ULUSHGA EGA BO'LGAN DAVLATLAR

(2023- yil yanvar-fevral oylari, mln.AQSh dollari)



<p><b>1</b></p> <p><b>Rossiya Federatsiyasi</b></p> <p>700,4 mln. AQSH dollari</p> 	<p><b>2</b></p> <p><b>Xitoy Xalq Respublikasi</b></p> <p>694,0 mln. AQSH dollari</p> 
<p><b>3</b></p> <p><b>Germaniya</b></p> <p>500,6 mln. AQSH dollari</p> 	<p><b>4</b></p> <p><b>Qozog'iston</b></p> <p>275,5 mln. AQSH dollari</p> 
<p><b>5</b></p> <p><b>Turkiya</b></p> <p>251,7 mln. AQSH dollari</p> 	<p><b>6</b></p> <p><b>Litva</b></p> <p>121,8 mln. AQSH dollari</p> 



Iqtisodiyotning real sektori tarmoqlari va korxonalarining barqaror va uzluksiz ishlashini ta'minlash uchun respublikada zarur resurslar bazasi yaratilgan. Eksport tarkibida sezilarli o'zgarishlarga import tovarlarning o'rnini bosadigan mahsulotlar ishlab chiqarish va sanoat ishlab chiqarishni diversifikatsiya qilish natijasida erishildi.

Shuningdek, qo'shni davlatlar bilan o'zaro aloqalarni mustahkamlash, mamlakatlarni ijtimoiy-iqtisodiy, savdo-sanoat hamda madaniy sohalardagi aloqalarini rivojlantirish borasida katta ishlar amalga oshirilayotganini ko'rish mumkin.

TSAda so'nggi yillarda katta o'zgarishlar kuzatilyapti, misol uchun Afg'oniston va Tojikiston bilan tashqi savdo aylanmasi oshgani kuzatilmoqda. Boshqa davlatlar (qo'shni davlatlardan tashqari) bilan esa, TSAda eng yuqori ulush Rossiya Federatsiyasi, Xitoy Xalq Respublikasi, Germaniya, Qozog'iston, Turkiya va Litva davlatlari hissasiga to'g'ri kelgan.



## 20 TA YIRIK HAMKOR-DAVLATLAR ICHIDA UCHTA FAOL TASHQI SAVDO BALANSI KUZATILGAN DAVLATLAR

(2023- yil yanvar-fevral oylari)











		<b>Rossiya Federatsiyasi</b> <b>700,4 mln. AQSh dollari)</b>	Tashqi iqtisodiy faoliyat bo'yicha 20 ta yirik hamkor-davlatlar orasidan uchta davlatda faol tashqi savdo balansi kuzatilgan, xususan, Rossiya Federatsiyasi ( <b>700,4</b> mln.AQSh dollari), Xitoy Xalq Respublikasi ( <b>694,0</b> mln.AQSh dollari) va Germaniya ( <b>500,6</b> mln.AQSh dollari) shular jumlasidandir, qolgan 17 ta davlatlar bilan passiv tashqi savdo balansi saqlanib qolmoqda.
		<b>Xitoy Xalq Respublikasi</b> <b>(694,0 mln. AQSh dollari)</b>	
		<b>Germaniya</b> <b>(500,6 mln. AQSh dollari)</b>	

Toshkent jahonning **155** ta mamlakatlari bilan savdo aloqalarini amalga oshirib kelmoqda. TSAning nisbatan salmoqli hissasi Rossiya Federatsiyasida (**18,5** %), Xitoy Xalq Respublikasida (**18,3** %), Germaniyada (**13,2** %), Qozog'istonda (**7,3** %), Turkiyada (**6,6** %) va Litvada (**3,2** %) qayd etilgan.





## TOSHKENT SHAHRINING YIRIK HAMKOR DAVLATLAR BILAN TASHQI SAVDO AYLANMASI DINAMIKASI (2023 yil yanvar-fevral oylari mln,AQSh dollari)


Davlatlar	2022- yil	2023- yil
 <b>Rossiya Federatsiyasi</b>	<b>622,6</b>	<b>700,4</b>
<i>Eksport</i>	92,9	162,5
<i>Import</i>	529,7	537,9
 <b>Xitoy Xalq Respublikasi</b>	<b>636,7</b>	<b>694,0</b>
<i>Eksport</i>	137,1	96,9
<i>Import</i>	499,6	597,1
 <b>Germaniya Federativ Respublikasi</b>	<b>129,5</b>	<b>500,6</b>
<i>Eksport</i>	7,7	4,7
<i>Import</i>	121,8	495,9
 <b>Qozog'iston</b>	<b>225,7</b>	<b>275,5</b>
<i>Eksport</i>	49,1	54,1
<i>Import</i>	176,6	221,4
 <b>Turkiya</b>	<b>181,4</b>	<b>251,7</b>
<i>Eksport</i>	47,6	56,5
<i>Import</i>	133,8	195,2
 <b>Litva</b>	<b>41,2</b>	<b>121,8</b>
<i>Eksport</i>	4,5	7,8
<i>Import</i>	36,7	114,0
 <b>Shveysariya</b>	<b>12,3</b>	<b>109,9</b>
<i>Eksport</i>	2,9	3,9
<i>Import</i>	9,4	106,0
 <b>Fransiya</b>	<b>23,0</b>	<b>85,6</b>
<i>Eksport</i>	1,7	0,1
<i>Import</i>	21,3	85,5
 <b>Singapur</b>	<b>4,8</b>	<b>69,4</b>
<i>Eksport</i>	0,7	3,2
<i>Import</i>	4,1	66,2
 <b>Birlashgan Arab Amirliklari</b>	<b>55,4</b>	<b>63,2</b>
<i>Eksport</i>	12,3	21,3
<i>Import</i>	43,1	41,9





Davlatlar	2022- yil	2023- yil
<b>Hindiston</b>	<b>60,3</b>	<b>56,4</b>
<i>Eksport</i>	2,6	0,7
<i>Import</i>	57,7	55,7
<b>Afg'oniston</b>	<b>54,7</b>	<b>52,1</b>
<i>Eksport</i>	54,4	52,0
<i>Import</i>	0,3	0,1
<b>Koreya Respublikasi</b>	<b>44,4</b>	<b>49,8</b>
<i>Eksport</i>	2,9	2,1
<i>Import</i>	41,5	47,7
<b>Belarus Respublikasi</b>	<b>34,7</b>	<b>49,3</b>
<i>Eksport</i>	5,3	9,1
<i>Import</i>	29,4	40,2
<b>Buyuk Brinaniya va Shimoliy Irlandiya qo'shma qirolligi</b>	<b>21,3</b>	<b>48,3</b>
<i>Eksport</i>	8,0	13,1
<i>Import</i>	13,3	35,2
<b>Eron (Islom Respublikasi)</b>	<b>38,9</b>	<b>42,9</b>
<i>Eksport</i>	10,1	6,5
<i>Import</i>	28,8	36,4
<b>AQSH</b>	<b>37,1</b>	<b>38,1</b>
<i>Eksport</i>	3,8	9,2
<i>Import</i>	33,3	28,9
<b>Italiya</b>	<b>22,1</b>	<b>37,4</b>
<i>Eksport</i>	0,4	1,5
<i>Import</i>	21,7	35,9
<b>Turkmaniston</b>	<b>78,4</b>	<b>37,3</b>
<i>Eksport</i>	9,8	10,9
<i>Import</i>	68,6	26,4
<b>Polsha</b>	<b>14,7</b>	<b>37,0</b>
<i>Eksport</i>	3,7	3,0
<i>Import</i>	11,0	34,0

## TOSHKENT SHAHRINING HUDUDLAR KESIMIDA TASHQI SAVDO AYLANMASI (2023- yil yanvar-fevral oylari)

	Mln,AQSh dollari	O'sish sur'ati, % da
<b>Toshkent shahri</b>	<b>3 787,3</b>	<b>136,3</b>
Uchtepa tumani	90,5	94,2
Bektemir tumani	75,1	99,4
Yunusobod tumani	397,8	121,2
Mirzo Ulug'bek tumani	327,3	182,9
Mirobod tumani	1 028,7	190,3
Shayxontohur tumani	226,8	108,0
Olmazor tumani	298,3	125,0
Sirg'ali tumani	251,3	186,6
Yakkasaroy tumani	395,7	101,6
Yashnobod tumani	288,0	114,6
Yangihayot tumani	55,5	83,1
Chilonzor tumani	340,2	131,2
Shartli tuman	12,0	151,5

**Eng yuqori hajm,**  
mln,AQSh dollari

**Mirobod t,– 1 028,7**

**Yunusobod t,– 397,8**

**Yakkasaroy t,– 395,7**

**Eng quyi hajm,**  
mln,AQSh dollari

**Uchtepa t,– 90,5**

**Bektemir t, – 75,1**

**Yangihayot t,– 55,5**

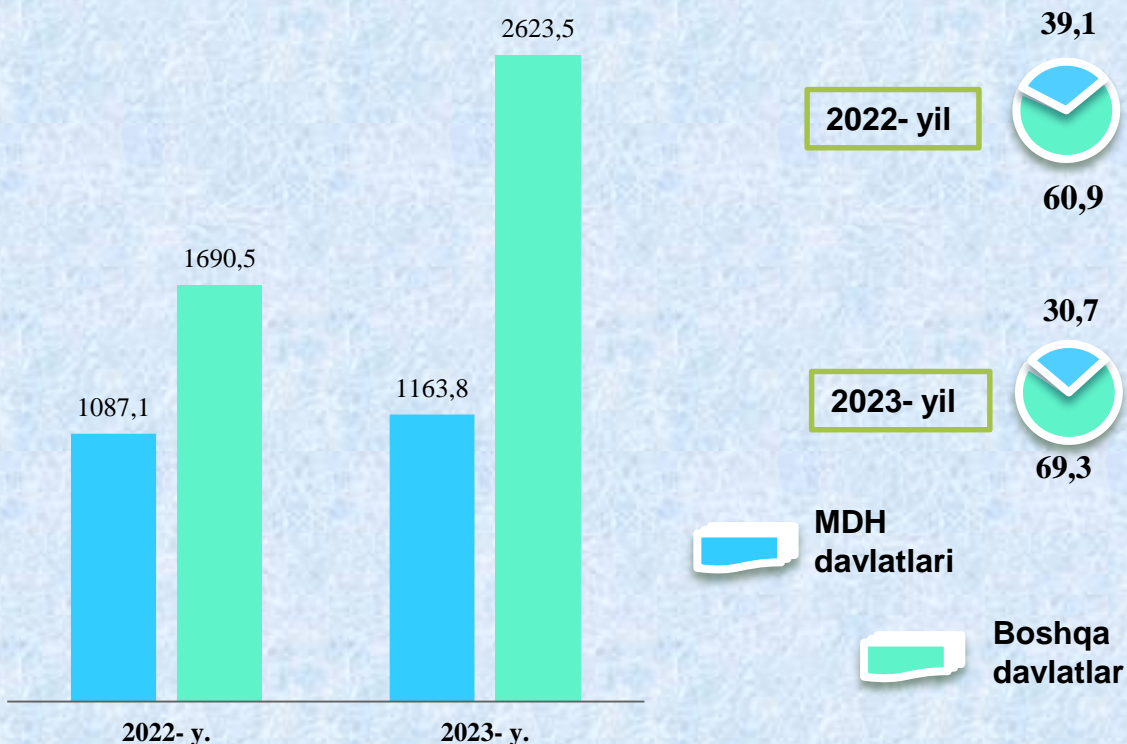
Shahar tashqi savdo aylanmasi tarkibida eng yuqori ulushni Mirobod tumani **27,2 %** ulush bilan **1 028,7 mln,AQSh dollarini** tashkil etdi.

Shahar tashqi savdo aylanmasi tarkibida eng quyi ulushni Yangihayot tumani **1,5 %** ulush bilan **55,5 mln,AQSh dollarini** tashkil etdi.

Respublikamizda tashqi savdoni qo'llab-quvvatlash hamda MDH davlatlari bilan ushbu sohadagi hamkorlikni yanada mustahkamlash bo'yicha olib borilayotgan chora-tadbirlarga qaramay, 2023- yilning yanvar-fevral oylarida tashqi savdo aylanmasida MDH davlatlarining ulushi **30,7 %** ni tashkil etib, tashqi savdo aylanmasidagi 2022- yilga nisbatan ulushi **8,4 %** ga kamaygan.

## TOSHKENT SHAHRINING TASHQI SAVDO AYLANMASIDA MDH MAMLAKATLARI VA BOSHQA XORIJIY DAVLATLARNING HAJMLARI DINAMIKASI

(2023 yil yanvar-fevral oylari, mln.AQSh dollari, ulushi, % da)



Boshqa xorijiy davlatlarning TSAsi 2023- yilning yanvar-fevral oylarida 2022- yilga nisbatan **55,2 %** ga ko'paydi va jami TSAdagi ulushi **69,3 %** ni tashkil etdi.







## TOSHKENT SHAHRINING MDH MAMLAKATLARI BILAN TASHQI SAVDO AYLANMASI

(2023- yil yanvar-fevral oylari, mln.AQSh dollari)



**Rossiya  
Federatsiyasi**

TSA – 700,4  
Eksport – 162,5  
Import – 537,9



**Qozog‘iston**

TSA – 275,5  
Eksport – 54,1  
Import – 221,4



**Belarus  
Respublikasi**

TSA – 49,3  
Eksport – 9,1  
Import – 40,2



**Tojikiston**

TSA – 34,9  
Eksport – 31,0  
Import – 3,9



**Qirg‘iziston  
Respublikasi**

TSA – 29,8  
Eksport – 20,9  
Import – 8,9



**Turkmaniston**

TSA – 37,3  
Eksport – 10,9  
Import – 26,4



**Ukraina**

TSA – 20,0  
Eksport – 1,9  
Import – 18,1



**Ozarbayjon**

TSA – 9,4  
Eksport – 5,5  
Import – 3,9



**Moldova  
Respublikasi**

TSA – 2,4  
Eksport – 0,1  
Import – 2,3



**Armaniston**

TSA – 2,2  
Eksport – 1,4  
Import – 0,8

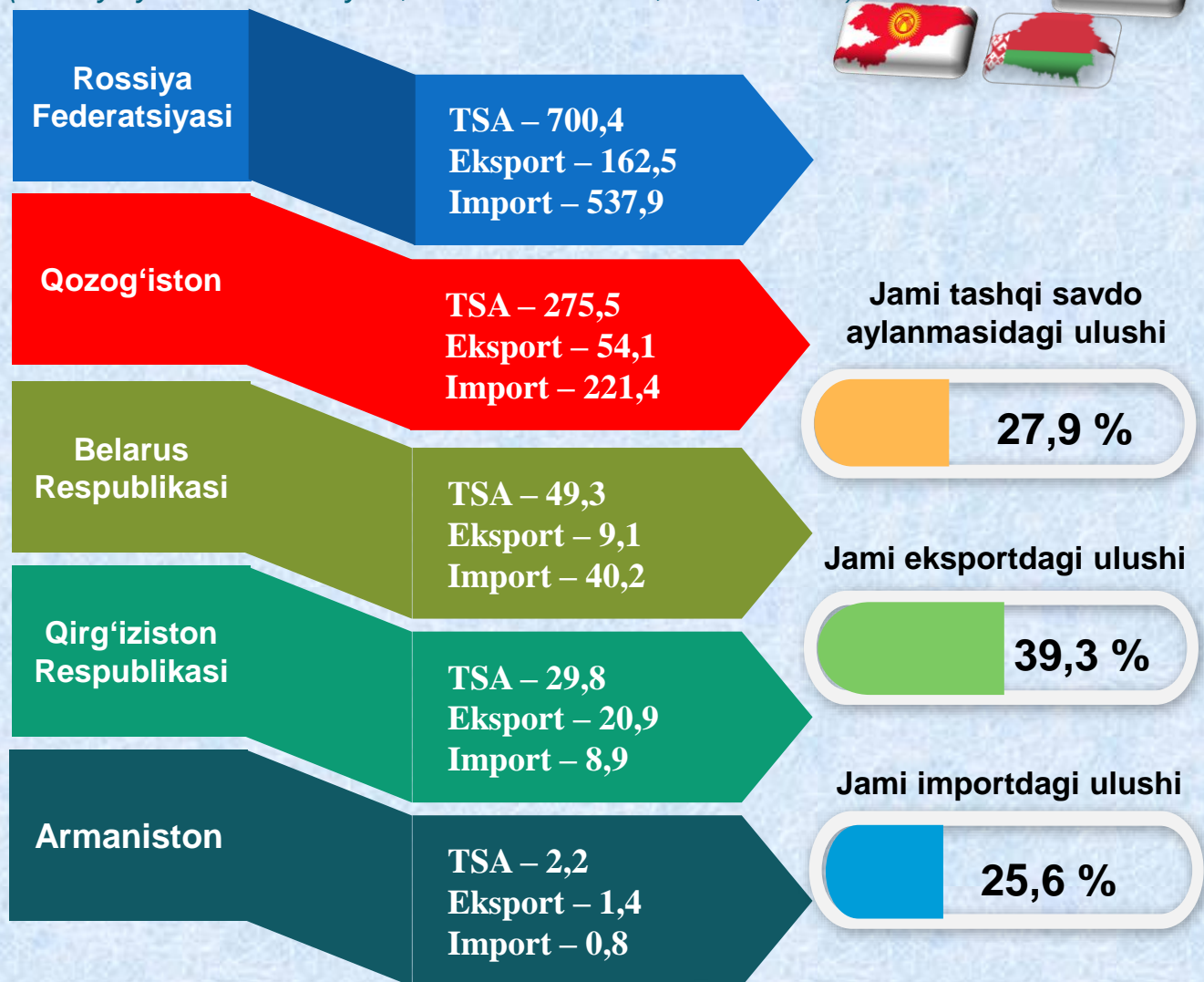
1992-yil 4- yanvarda O‘zbekiston Respublikasi MDH (Mustaqil Davlatlar Hamdo‘stligi)ga a‘zo bo‘ldi. Toshkent shahrining MDH mamlakatlari bilan tashqi savdo aylanmasi 2023- yil yanvar-fevral oylari holatiga **1 161,2** mln,AQSh dollarini tashkil etib, shundan eksport – **297,4** mln,AQSh dollariga yetgan bo‘lsa, import – **863,8** mln,AQSh dollari qiymatida qayd etildi.





## TOSHKENT SHAHRINING YEVROOSIYO IQTISODIY ITTIFOQIGA A'ZO DAVLATLAR BILAN TASHQI SAVDO AYLANMASI

(2023 yil yanvar-fevral oylar, mln.AQSh dollari, ulushi, %)



2020- yil 11- dekabrda O'zbekiston Respublikasi Yevroosiyo iqtisodiy ittifoqida kuzatuvchi maqomini oldi. YOIL bilan Toshkent shahrining tashqi savdo aylanmasi **1 057,2** mln.AQSh dollarini tashkil etdi. Shundan eksport hajmi **248,0** mln.AQSh dollari, import hajmi esa **809,2** mln.AQSh dollariga yetdi.



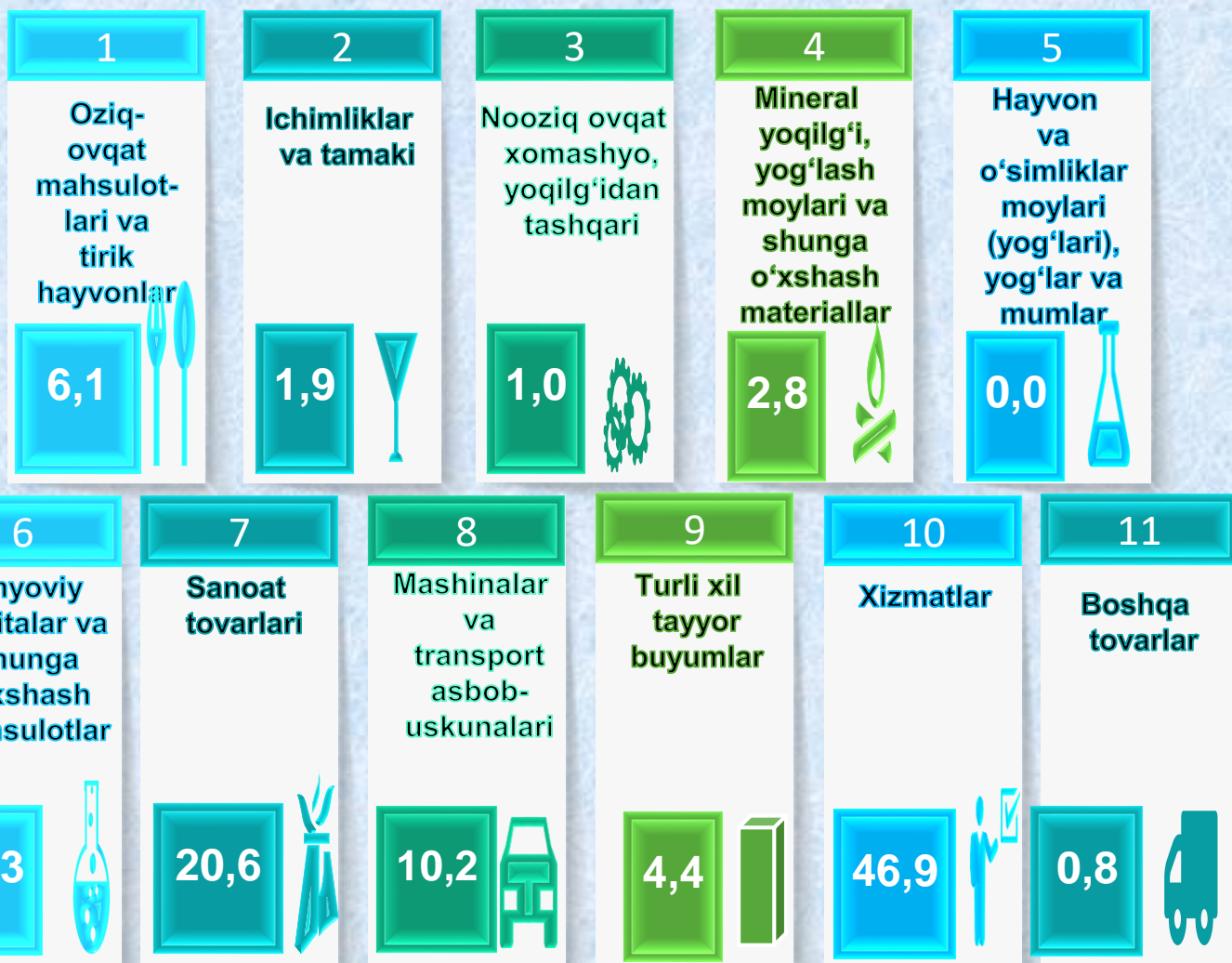
## TOSHKENT SHAHRI EKSPORTI

(2023- yil yanvar-fevral oylari)

Joriy yilning yanvar-fevral oylarida **630,4** mln.AQSh dollari (qimmatbaho metallar eksportidan tashqari) qiymatidagi (2022- yilning mos davriga nisbatan **9,8** % ga ko'paydi) tovar va xizmatlar eksport qilindi.

### XSST BO'YICHA EKSPORT TARKIBI

(2023- yil yanvar-fevral oylari, ulushi, % da)



Eksport tarkibida tovarlar ulushi **53,1** ni tashkil etib, ular sanoat tovarlari (**20,6** %), mashinalar va transport asbob-uskunalar (**10,2** %) va oziq-ovqat mahsulotlari va tirik hayvonlar (**6,1** %) hissasiga to'g'ri kelmoqda.

## TOSHKENT SHAHRI XSST BO'YICHA EKSPORT TARKIBI (2023 yil yanvar-fevral oylari, yillar)

Export

XSST tarkibi	Mln,AQSh dollari		O'sish sur'ati, % da		Umumiy hajmga nisbatan,% da	
	2022 y	2023 y	2022 y	2023 y	2022 y	2023 y
<b>Jami eksport</b>	<b>574,0</b>	<b>630,4</b>	<b>121,2</b>	<b>109,8</b>	<b>100,0</b>	<b>100,0</b>
shu jumladan:						
Oziq-ovqat mahsulotlari va tirik hayvonlar	30,6	38,5	136,0	125,9	5,3	6,1
Ichimliklar va tamaki	5,4	12,0	3,2 m.	2,2 m.	0,9	1,9
Nooziq-ovqat xomashyo, yoqilg'idan tashqari	9,5	6,5	175,9	68,8	1,7	1,0
Mineral yoqilg'i, yog'lash moylari va shunga o'xshash materiallar	42,6	17,7	127,5	41,5	7,4	2,8
Hayvon va o'simliklar moylari (yog'lari), yog'lar va mumlar	0,0	0,1	0,0	74,6 m.	0,0	0,0
Kimyoviy vositalar va boshqa toifalarga kiritilmagan shunga o'xshash mahsulotlar	45,6	33,2	176,7	72,9	8,0	5,3
Sanoat tovarlari	116,0	129,7	123,3	111,8	20,2	20,6
Mashinalar va transport asbob-uskunalar	29,6	64,4	116,1	2,2 m.	5,2	10,2
Turli xil tayyor buyumlar	22,6	27,6	128,4	122,3	3,9	4,4
Xizmatlar	272,2	295,4	109,9	108,5	47,4	46,9
Boshqa tovarlar	0,0	5,2	0,0	0,0	0,0	0,8





## MDH VA BOSHQA DAVLATLARGA TOVAR VA XIZMATLAR EKSPORTI HAJMLARI DINAMIKASI

(2023 yil yanvar-fevral oylari, mln.AQSh dollari, ulushi, % da)

So'nggi ikki yilda MDH mamlakatlariga eksport hajmi oshdi va ularning jami eksportdagi ulushi 2022- yilning yanvar-fevral oylaridagi **39,4 %** dan 2023- yilning yanvar-fevral oylarida **47,5 %** ga ko'paydi, mos ravishda boshqa mamlakatlarning jami eksportdagi ulushi **60,6 %** dan **52,5 %** ga kamaydi.

### SHAHAR EKSPORTIDA ASOSIY HAMKOR DAVLATLARNING ULUSHI

(2023- yil yanvar-fevral oylari, %)


Export



2023- yilning yanvar-fevral oylari yakunida tovar va xizmatlar eksporti bo'yicha asosiy hamkor davlatlar tarkibida eksport umumiy hajmining Rossiya Federatsiyasi (**25,8 %**), Xitoy Xalq Respublikasi (**15,4 %**), Turkiya (**9,0 %**), Qozog'iston (**8,6 %**), Afg'oniston (**8,2 %**), Tojikiston (**4,9 %**), Birlashgan Arab Amirligi (**3,4 %**) va Qirg'iziston Respublikasi (**3,3 %**) davlatlari saqlanib qolmoqda hamda ularning jami eksportdagi ulushi **78,6 %** ni tashkil etdi.



Davlatlar	mln,AQSh dollari		O'sish sur'ati, o'tgan yilga nisbatan % da	O'rni	
	2022 y	2023 y		2022 y	2023 y
Rossiya Federatsiyasi	92,9	162,5	174,8	2	1
Xitoy Xalq Respublikasi	137,1	96,9	70,7	1	2
Turkiya Respublikasi	47,6	56,5	118,7	5	3
Qozog'iston Resrulikasi	49,1	54,1	110,4	4	4
Afg'oniston	54,4	52,0	95,6	3	5
Tojikiston Respublikasi	27,0	31,0	114,8	6	6
BAA	12,3	21,3	173,2	8	7
Qirg'iziston Respublikasi	19,2	20,9	108,9	7	8
Buyuk Britaniya va Irlandiya birlashgan qirolligi	8,0	13,1	163,8	12	9
Turkmaniston	9,8	10,9	111,2	11	10
AQSH	3,8	9,2	2,4 m.	21	11
Belarus Respublikasi	5,2	9,1	175,0	18	12
Litva Respublikasi	4,5	7,8	173,3	20	13
Eron Islom Respublikasi	10,1	6,5	64,4	10	14
Latviya Respublikasi	4,6	6,5	141,3	19	15
Ozarbayjon Respublikasi	5,5	5,5	100,0	16	16
Germaniya Federativ Respublikasi	7,7	4,7	61,0	13	17
Gruziya	2,9	4,4	151,7	28	18
Belgiya	2,7	4,3	159,3	29	19
Kanada	0,0	4,0	0,0	62	20

	Mln,AQSh dollari	O'sish sur'ati, % da
<b>Toshkent shahri</b>	<b>630,4</b>	<b>109,8</b>
Uchtepa tumani	5,3	81,4
Bektemir tumani	7,5	87,4
Yunusobod tumani	58,9	91,2
Mirzo Ulug'bek tumani	18,3	203,2
Mirobod tumani	130,8	105,6
Shayxontohur tumani	60,9	88,9
Olmazor tumani	28,6	107,2
Sirg'ali tumani	60,7	159,6
Yakkasaroy tumani	130,2	96,8
Yashnobod tumani	57,6	161,3
Yangihayot tumani	24,2	101,3
Chilonzor tumani	40,3	139,7
Shartli tuman	7,1	135,6

**Eng yuqori hajm,**  
mln,AQSh dollari

**Mirobod t – 130,8**

**Yakkasaroy t – 130,2**

**Shayxontohur t – 60,9**

**Eng quyi hajm,**  
mln,AQSh dollari

**Yangihayot t – 24,2**

**Bektemir t – 7,5**

**Uchtepa t – 5,3**

Shahar eksporti tarkibida eng yuqori ulushni Murobod tumani **20,7** % ulush bilan **130,8** mln,AQSh dollarini tashkil etdi.

Shahar eksporti tarkibida eng quyi ulushni Uchtepa tumani **0,8** % ulush bilan **5,3** mln,AQSh dollarini tashkil etdi.

## TOSHKENT SHAHRINING IMPORTI

(2023- yil yanvar-fevral oylari)

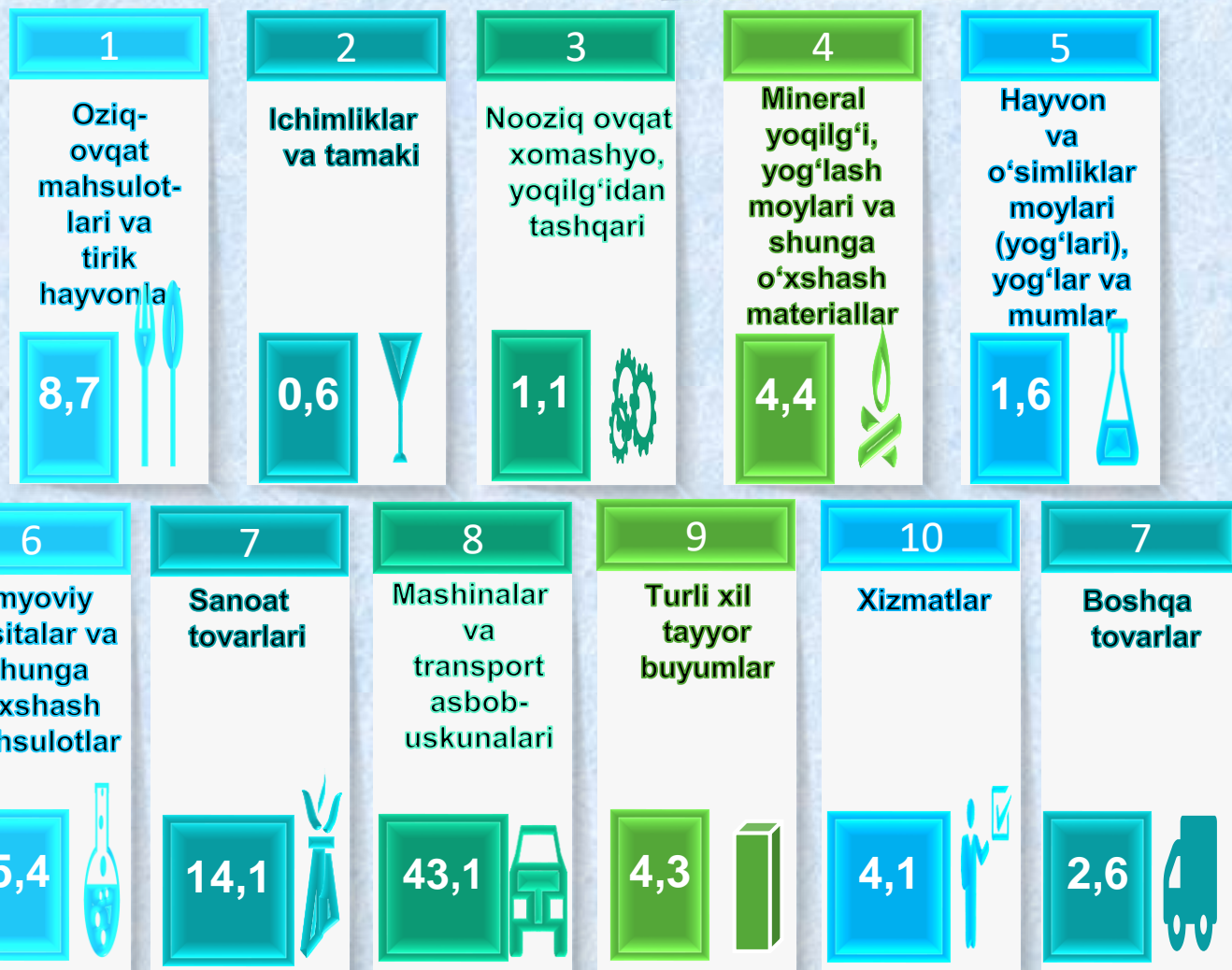
2023- yilning yanvar-fevral oylarida import hajmi **3 156,9** mln,AQSh dollari va 2022- yilga nisbatan **143,3** % ni tashkil etdi.

Import tarkibida eng katta ulush, mashinalar va transport asbob-uskunalari (**43,1** %), kimyoviy vositalar va boshqa toifalarga kiritilmagan shunga o'xshash mahsulotlar (**15,4** %) hamda sanoat tovarlari (**14,1** %) hisobiga to'g'ri keldi.

### XSST BO'YICHA IMPORT TARKIBI

(2023- yil yanvar-fevral oylari ulushi, % da)

# IMPORT



Tovarlar importi dinamikasi tahliliga ko'ra, 2023- yilning yanvar-fevral oylarida import qilingan tovarlar hajmi, o'tgan yilning mos davriga nisbatan **953,3** mln.AQSh dollariga ko'paydi va **3 156,9** mln.AQSh dollarini tashkil etdi, xizmatlar importi esa **129,8** mln.AQSh dollariga yetdi.





**TOSHKENT SHAHRINING XSST BO'YICHA IMPORT TARKIBI** (2023 yil yanvar-fevral oylari, yillar kesimida)

XSST tarkibi	Mln,AQSh dollari		O'sish sur'ati, % da		Umumiy hajmga nisbatan,% da	
	2022	2023	2022	2023	2022	2023
<b>Jami import</b>	<b>2 203,6</b>	<b>3 156,9</b>	<b>134,9</b>	<b>143,3</b>	<b>100,0</b>	<b>100,0</b>
shu jumladan:						
Oziq-ovqat mahsulotlari va tirik hayvonlar	256,2	274,8	164,8	107,3	11,6	8,7
Ichimliklar va tamaki	14,6	17,3	197,3	118,5	0,7	0,6
Nooziq-ovqat xomashyo, yoqilg'idan tashqari	36,5	35,1	117,0	96,2	1,7	1,1
Mineral yoqilg'i, yog'lash moylari va shunga o'xshash materiallar	133,8	139,9	91,2	104,6	6,1	4,4
Hayvon va o'simliklar moylari (yog'lari), yog'lar va mumlar	26,0	51,4	64,7	197,7	1,2	1,6
Kimyoviy vositalar va boshqa toifalarga kiritilmagan shunga o'xshash mahsulotlar	363,5	484,9	121,2	133,4	16,5	15,4
Sanoat tovarlari	465,2	444,5	151,9	95,6	21,1	14,1
Mashinalar va transport asbob-uskunolari	688,4	1 361,9	153,9	197,8	31,2	43,1
Turli xil tayyor buyumlar	128,2	134,6	82,5	105,0	5,8	4,3
Xizmatlar	91,2	129,8	208,7	142,3	4,1	4,1
Boshqa tovarlar	0,0	82,7	0,0	0,0	0,0	2,6

## MDH VA BOSHQA DAVLATLARGA TOVAR VA XIZMATLAR IMPORTI HAJMLARI DINAMIKASI

(2023 yil yanvar-fevral oylari, mln,AQSh dollari, ulushi, % da)



So'nggi ikki yilda MDH mamlakatlariga import hajmi oshdi va ularning jami importdagi ulushi 2022- yilning yanvar-fevral oylaridagi **39,1 %** dan 2023- yilning yanvar-fevral oylarida **27,4 %** ga kamaydi, mos ravishda boshqa mamlakatlarning jami importdagi ulushi **60,9 %** dan **72,6 %** ga ko'paydi.

### SHAHAR IMPORTIDA ASOSIY HANKOR DAVLATLARNING ULUSHI

(2023- yil yanvar-fevral oylari,% da)

**IMPORT**

18,9		Xitoy Xalq Respublikasi	6,2		Turkiya
17,0		Rossiya Federatsiyasi	3,6		Litva
15,7		Germaniya	3,4		Shveysariya
7,0		Qozog'iston	2,7		Fransiya


2023- yilning yanvar-fevral oylari yakunida tovar va xizmatlar importi bo'yicha asosiy hamkor davlatlar tarkibida import umumiy hajmining Xitoy Xalq Respublikasi **18,9 %**), Rossiya Federatsiyasi (**17,0 %**), Germaniya (**15,7 %**), Qozog'iston (**7,0 %**), Turkiya (**6,2 %**), Litva (**3,6 %**), Shveysariya (**3,4 %**) va Fransiya (**2,7 %**) davlatlari saqlanib qolmoqda hamda ularning jami importdagi ulushi **74,5 %** ni tashkil etdi.

**TOSHKENT SHAHRINING ASOSIY HAMKOR DAVLATLARGA AMALGA OSHIRGAN IMPORTI HAJMI VA O'SISH SUR'ATLARI** (2023-yil yanvar-fevral oylari, yillar kesimida)

Davlatlar	mln,AQSh dollari		O'sish sur'ati, o'tgan yilga nisbatan % da	O'rni	
	2022 y	2023 y		2022 y	2023 y
Xitoy Xalq Respublikasi	499,6	597,1	119,5	2	1
Rossiya Federatsiyasi	529,6	537,9	101,6	1	2
Germaniya Federativ Respublikasi	121,7	495,9	4,1 m.	5	3
Qozog'iston Respublikasi	176,6	221,4	125,4	3	4
Turkiya Respublikasi	133,8	195,2	145,9	4	5
Litva Respublikasi	36,7	114,0	3,1 m.	11	6
Shveysariya	9,4	106,0	11,3 m.	31	7
Fransiya	21,3	85,5	4,0 m.	18	8
Singapur	4,1	66,2	16,1 m.	40	9
Hindiston	57,7	55,7	96,4	7	10
Korea Respublikasi	41,5	47,7	114,9	10	11
BAA	43,1	41,9	97,2	9	12
Belarus Respublikasi	29,4	40,2	136,4	13	13
Eron Islom Respublikasi	28,8	36,4	126,4	14	14
Italiya	21,6	35,9	166,2	17	15
Buyuk Britaniya va Irlandiya birlashgan qirolligi	13,3	35,2	2,6 m.	23	16
Polsha Respublikasi	11,1	34,0	3,0 m.	26	17
AQSH	33,3	28,9	86,8	12	18
Turkmaniston	68,6	26,4	38,5	6	19
Niderlandiya	13,7	23,8	173,7	22	20

## TOSHKENT SHAHRINING HUDUDLAR KESIMIDA IMPORTI (2023- yil yanvar-fevral oylari)



	Mln,AQSh dollari	O'sish sur'ati, % da
<b>Toshkent shahri</b>	<b>3 156,9</b>	<b>143,3</b>
Uchtepa tumani	85,2	95,1
Bektemir tumani	67,6	101,0
Yunusobod tumani	338,9	128,6
Mirzo Ulug'bek tumani	309,0	181,8
Mirobod tumani	897,9	215,5
Shayxontohur tumani	165,9	117,3
Olmazor tumani	269,8	127,3
Sirg'ali tumani	190,6	197,2
Yakkasaroy tumani	265,5	104,1
Yashnobod tumani	230,4	106,8
Yangihayot tumani	31,3	72,9
Chilonzor tumani	299,9	130,1
Shartli tuman	4,9	182,8

**Eng yuqori hajm,**  
mln,AQSh dollari

**Mirobod t – 897,9**

**Yunusobod t – 338,9**

**M.Ulug'bek t – 309,0**

**Eng quyi hajm,**  
mln,AQSh dollari

**Uchtepa t – 85,2**

**Bektemir t – 67,6**

**Yangihayot t – 31,3**

Shahar importi tarkibida eng yuqori ulushni Mirobod tumani **28,4** ulush bilan **897,9** mln,AQSh dollarini tashkil etdi.

Shahar importi tarkibida eng quyi ulushni Yangihayot **1,0** % ulush bilan **31,3** mln,AQSh dollarini tashkil etdi.

