




**TOSHKENT SHAHAR STATISTIKA
BOSHQARMASI**

TOSHKENT SHAHRIDA XIZMATLAR SOHASINING ASOSIY KO'RSATKICHLARI

2023- yil yanvar-dekabr



Dastlabki ma'lumotlar

Xizmatlar sohasining mamlakat iqtisodiyotidagi ulushini oshirish, joylarda xizmatlar sohasidagi mavjud imkoniyatlardan to'liq foydalanish, xizmat turlarini kengaytirish va sifatini oshirish, tadbirkorlik subyektlarini yanada qo'llab-quvvatlash maqsadida, Toshkent shahri Prezidentining 2021-yil 11- maydagi PQ-5113-son qarori bilan "Toshkent shahrida xizmatlar sohasini rivojlantirishning maqsadli parametrlari" tasdiqlandi va ularning monitoringini olib borish joriy etildi.

Xizmatlar sohasining asosiy ko'rsatkichlari (2023-yil yanvar-dekabr)



Xizmatlar sohasida
kichik tadbirkorlik
ulushi -
38,3 %



Aholi jon
boshiga
xizmatlar
hajmi –
64 439,3
ming so'm




Xizmatlar
sohasidagi
korxonalar va
tashkilotlar
ulushi - **80,0%**



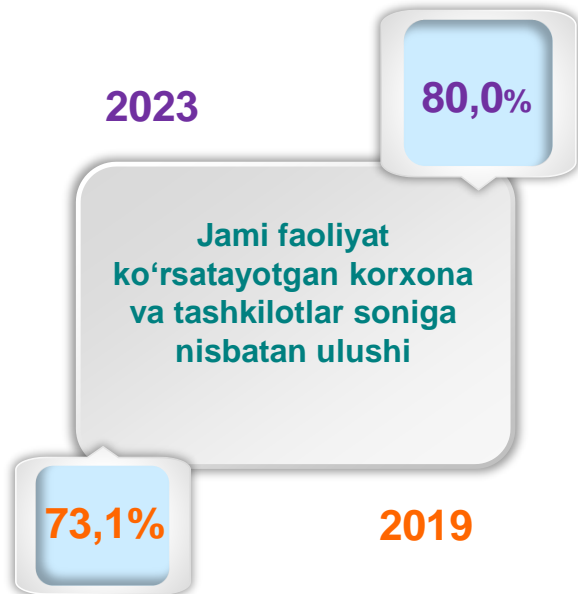
Xizmatlar sohasi bu – korxonalar, tashkilotlar, shuningdek, jismoniy shaxslar tomonidan ko'rsatiladigan turli xil xizmat turlarini takror ishlab chiqarishni o'z ichiga olgan umumlashtiruvchi kategoriyadir. Bu tijorat, professional va iste'mol xizmatlarini ko'rsatishga ixtisoslashgan mamlakatning iqtisodiy sektoridir.

Soni, birlikda




Xizmatlar sohasida faoliyat ko'rsatayotgan korxonalar va tashkilotlar

(2024 yil 1-yanvar holatiga ko'ra)

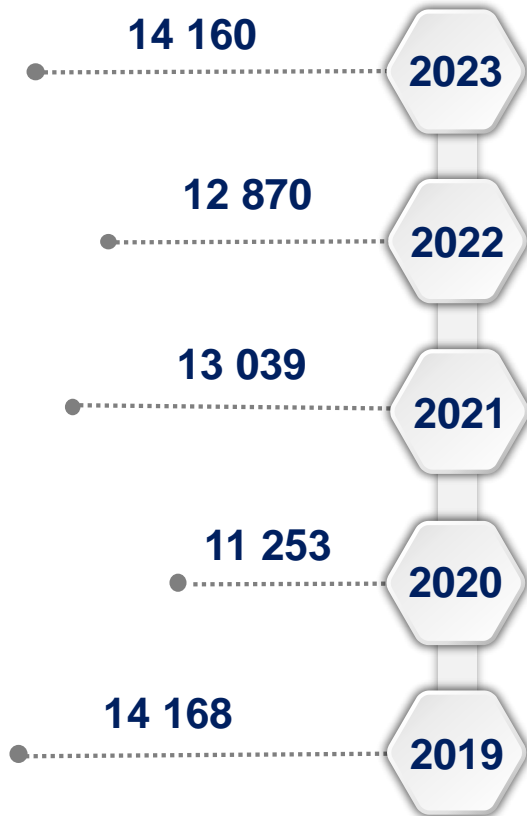


Xizmatlar sohasida yangi tashkil etilgan korxonalar va tashkilotlar

(yanvar-dekabr)

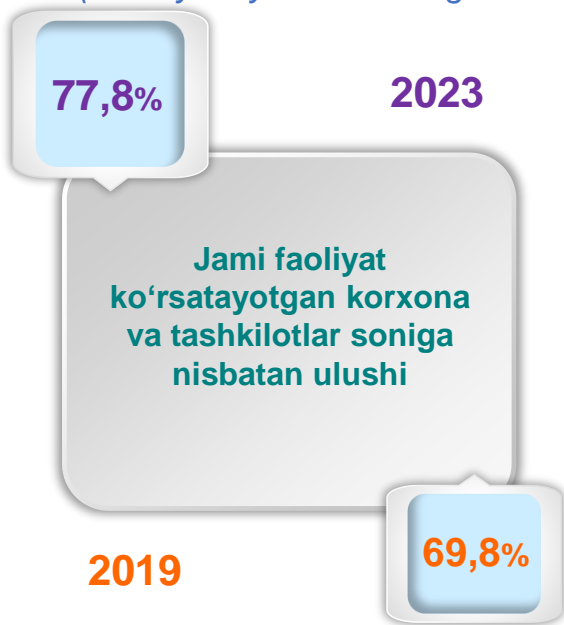


Soni, birlikda

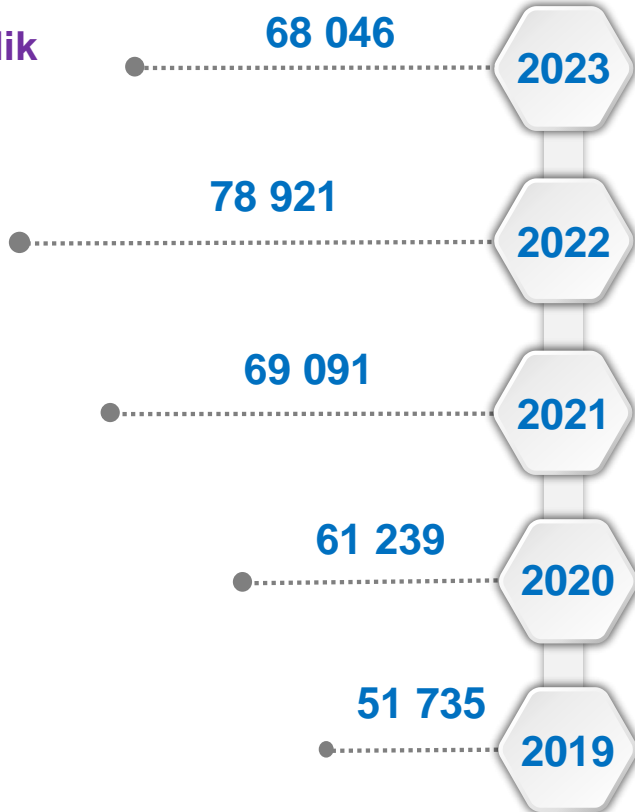


Xizmatlar sohasida faoliyat ko'rsatayotgan kichik tadbirkorlik subyektlari


(2024 yil 1-yanvar holatiga ko'ra)



Soni, birlikda

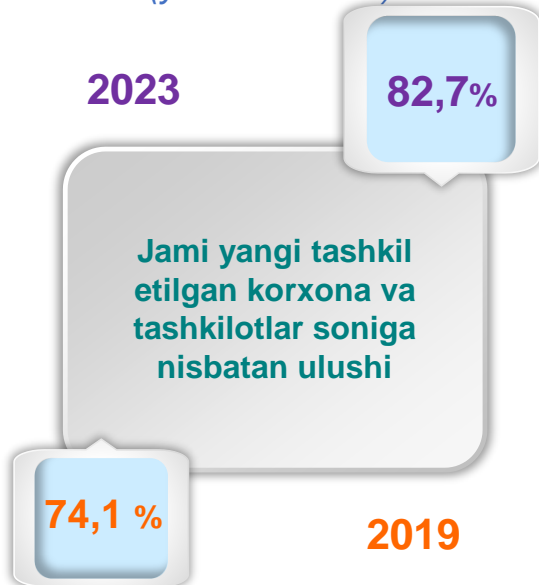


Soni, birlikda

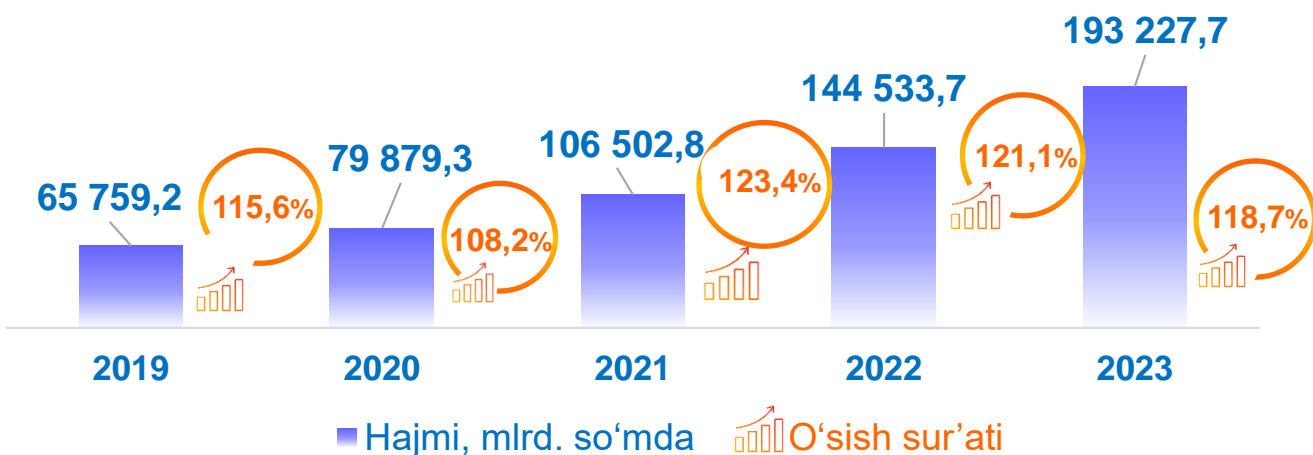


Xizmatlar sohasida yangi tashkil etilgan kichik tadbirkorlik subyektlari

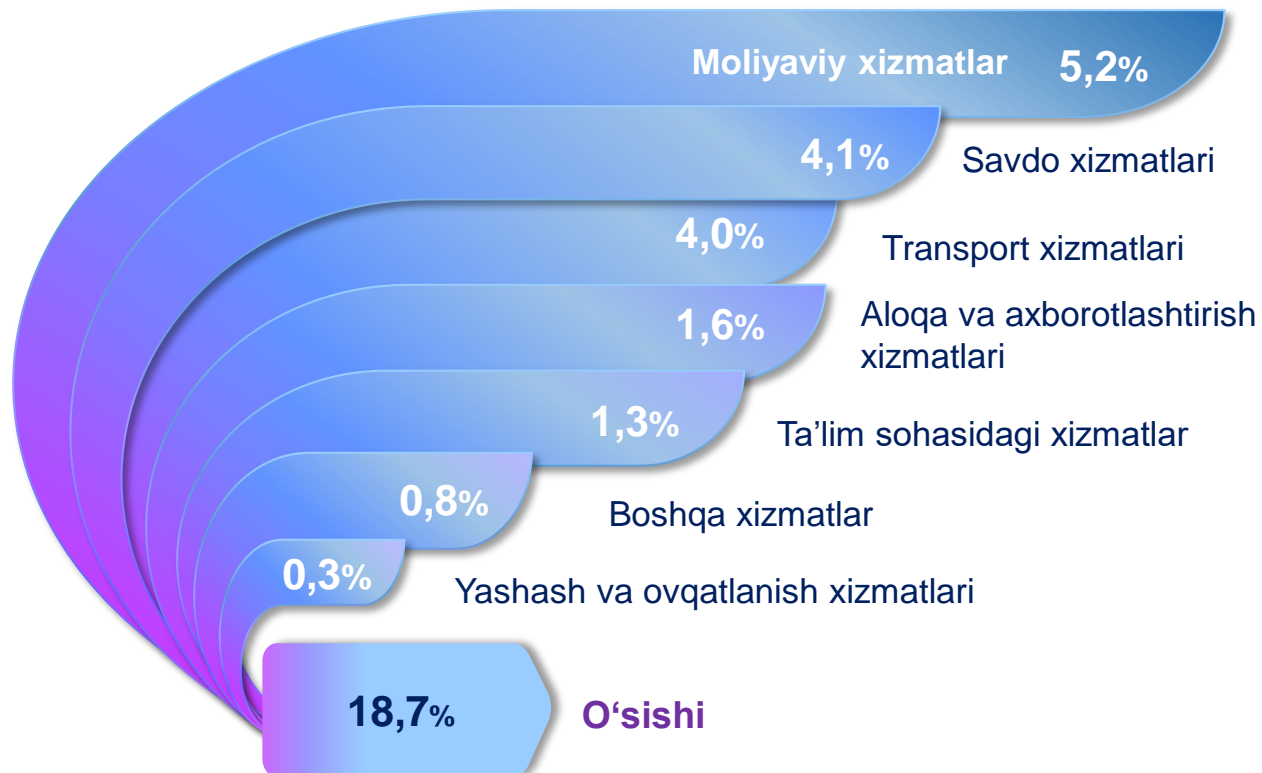
(yanvar-dekabr)



Xizmatlar sohasining asosiy ko'rsatkichlari dinamikasi ¹⁾ (yanvar-dekabr)



Ko'rsatilgan bozor xizmatlari umumiy hajmining o'sishiga xizmat turlarining qo'shgan hissasi (2023- yil yanvar-dekabr)



¹⁾ Shu va keyingi o'rinlarda 2019-2023-yillar ko'rsatkichlari har bir keyingi yil metodologiyasiga muvofiq qayta ko'rib chiqilgan

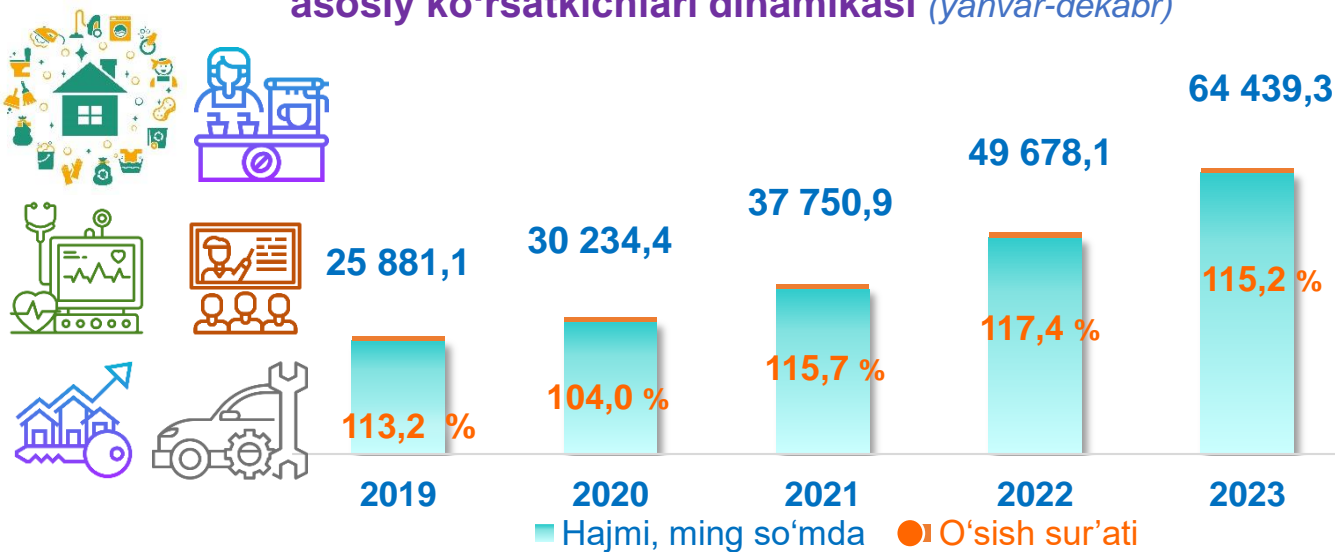
Hududlar kesimida xizmatlar sohasining asosiy ko'rsatkichlari (2023-yil yanvar-dekabr, mlrd. so'mda)

Hudud	Hajmi, mlrd. so'mda	Ulushi, % da	O'sish sur'ati, % da
Toshkent shahar	193 227,7	100,0	118,7
Uchtepa	10 727,7	5,6	112,7
Bektemir	6 739,0	3,5	115,7
Yunusobod	30 746,5	15,9	123,2
Mirzo Ulug'bek	19 387,8	10,0	124,2
Mirobod	21 417,6	11,1	114,5
Shayxontohur	21 531,1	11,1	121,6
Olmazor	15 769,8	8,2	115,7
Sergeli	9 697,8	5,0	120,3
Yakkasaroy	16 792,8	8,7	116,5
Yashnobod	16 610,4	8,6	118,4
Yangihayot	3 072,1	1,6	118,9
Chilonzor	20 735,1	10,7	116,8

¹⁾ hududlar bo'yicha taqsimlanmagan hajmlarni hisobga olgan holda

Ko'rsatilgan bozor xizmatlari hajmi iste'molchilarga (yuridik va jismoniy shaxslarga, shu jumladan norezidentlarga) qiymat vaqt davomida ko'rsatiladigan xizmatlar narxini aks ettiradi.

Aholi jon boshiga bozor xizmatlarining asosiy ko'rsatkichlari dinamikasi (yanvar-dekabr)



Tumanlar kesimida aholi jon boshiga xizmatlar hajmi (2023-yil yanvar-dekabr, mlrd. so'mda)

Hudud nomi	Hajmi, ming. so'mda	O'sish sur'ati, % da
Toshkent shahar	64 439,3	115,2
Uchtepa	36 181,2	110,2
Bektemir	115 989,9	106,6
Yunusobod	82 740,9	120,4
Mirzo Ulug'bek	59 271,7	121,0
Mirobod	142 026,5	112,2
Shayxontohur	59 314,4	119,8
Olmazor	39 444,2	113,0
Sergeli	58 667,7	112,4
Yakkasaroy	128 977,2	112,3
Yashnobod	56 344,7	114,1
Yangihayot	18 297,3	110,5
Chilonzor	75 813,8	115,0

Xizmatlar sohasining turlari bo'yicha asosiy ko'rsatkichlari (2023-yil yanvar-dekabr, mlrd. so'mda)

Nomi	Hajmi, mlrd. so'mda	Ulushi, % da	O'sish sur'ati, % da
Xizmatlar – jami	193 227,7	100,0	118,7
shu jumladan:			
Aloqa va axborotlashtirish xizmatlari	21 359,6	11,1	126,7
Moliyaviy xizmatlar	59 820,5	31,0	122,9
Transport xizmatlari	19 804,4	10,2	119,1
shu jumladan: avtotransport xizmatlari	9 045,6	4,7	111,3
Yashash va ovqatlanish xizmatlari	9 133,7	4,7	112,5
Savdo xizmatlari	41 495,3	21,5	112,5
Ko'chmas mulk bilan bog'liq xizmatlar	6 470,7	3,3	120,7
Ta'lim sohasidagi xizmatlar	9 328,3	4,8	124,4
Sog'liqni saqlash sohasidagi xizmatlar	3 869,7	2,0	114,2
Ijara xizmatlari	2 679,7	1,4	112,3
Kompyuter va maishiy tovarlarni ta'mirlash bo'yicha xizmatlar	922,6	0,5	108,9
Shaxsiy xizmatlar	1 956,8	1,0	103,1
Me'morchilik, muhandislik izlanishlari, texnik sinovlar va tahlil sohasidagi xizmatlar	4 413,4	2,3	94,9
Boshqa xizmatlar	11 973,1	6,2	123,4

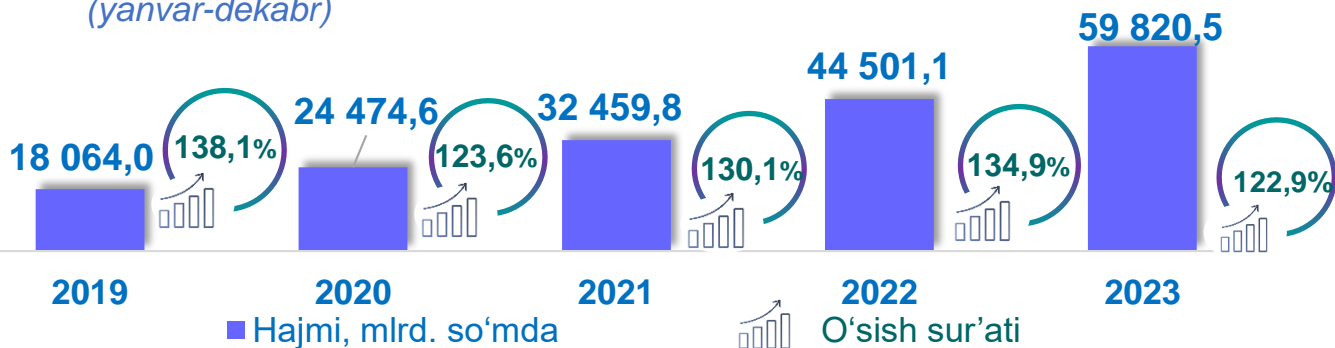
Tarmoqlar tasniflagichining belgilangan xalqaro standartlariga o'tish munosabati bilan Toshkent shahrida xizmatlar sohasini rivojlantirish Dasturining maqsadli parametrlariga kiritilgan xizmatlarning asosiy turlarini guruhlash, G dan S gacha bo'lgan bo'limlar bo'yicha xizmatlar bilan bog'liq qism va iqtisodiy faoliyat turlari bo'yicha mahsulotlar (tovarlar, ishlar, xizmatlar) Statistik tasniflagichi (MST)ga ko'ra muvofiqlashtirildi.



Xizmatlar sohasining asosiy turlari bo'yicha ko'rsatkichlari

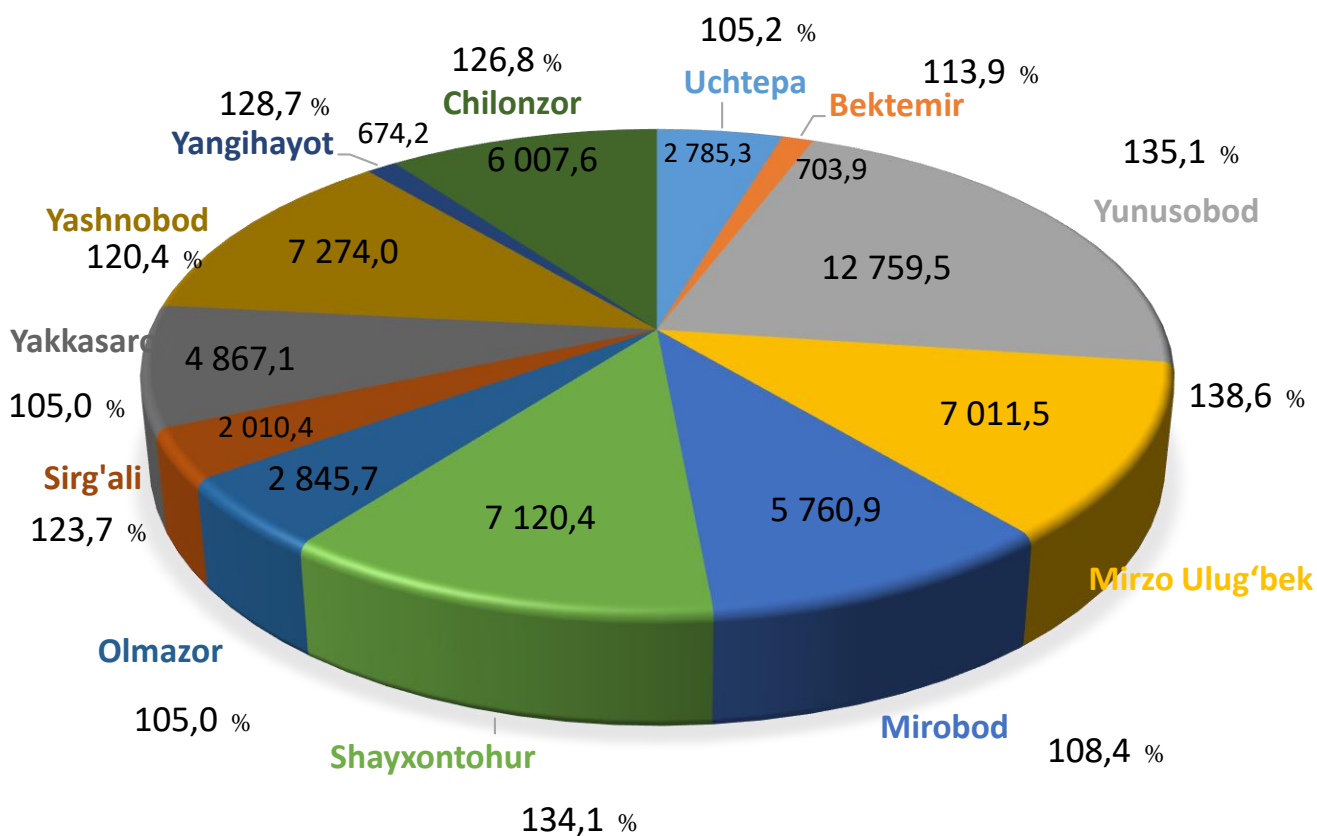
Moliyaviy xizmatlar dinamikasi

(yanvar-dekabr)



Tumanlar kesimida moliyaviy xizmatlar hajmi (mlrd. so'mda)

(2023-yil yanvar-dekabr)

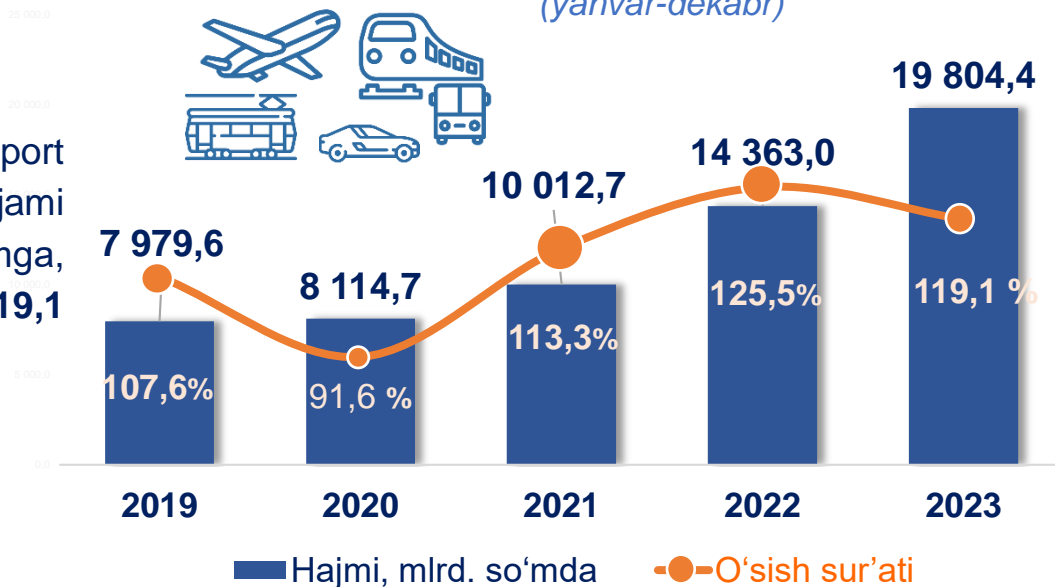


Toshkent shahrida Moliyaviy xizmatlar hajmi o'tgan oyga nisbatan **5 792,5** mlrd. so'mga oshib, **59 820,5** mlrd. so'mga yetdi. Umumiy bozor xizmatlari hajmida ushbu xizmatlarning ulushi **31,0** % ni tashkil etdi. Umumiy moliyaviy xizmatlarning o'sish sur'ati **122,9** % ni tashkil etdi.

2023-yilning yanvar-dekabr oylarida Transport xizmatlari hajmi jami **19 804,4** mlrd. so'mga, o'sish sur'ati **119,1** foizni tashkil etdi.

Transport xizmatlari dinamikasi

(yanvar-dekabr)



Tumanlar kesimida transport xizmatlari

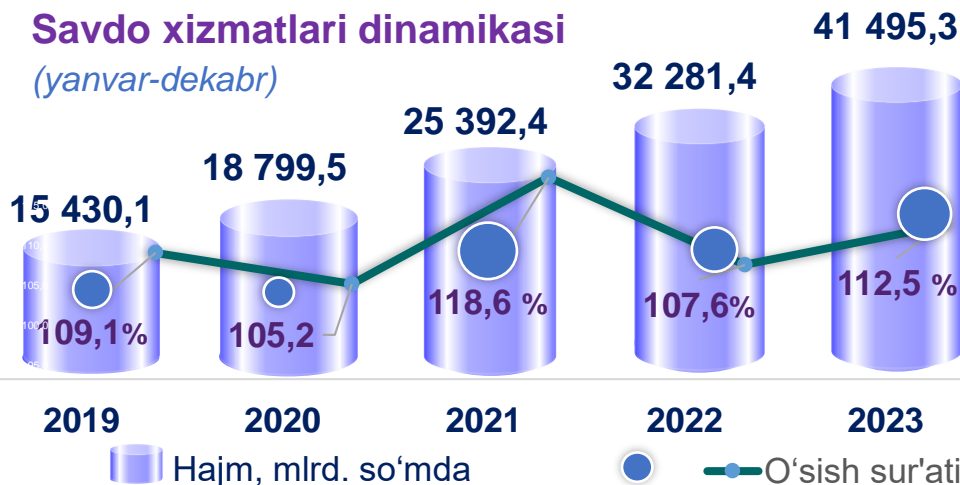
(2023-yil yanvar-dekabr, mlrd. so'mda)

Hudud	Hajmi, mlrd. so'mda	Ulushi, % da	O'sish sur'ati, % da
Toshkent shahar	19 804,4	100,0	119,1
Uchtepa	915,6	4,6	116,8
Bektemir	700,7	3,5	141,3
Yunusobod	2 413,1	12,2	113,3
Mirzo Ulug'bek	1 543,2	7,8	114,4
Mirobod	3 337,2	16,9	122,9
Shayxontohur	1 793,4	9,1	130,4
Olmazor	2 019,1	10,2	114,9
Sergeli	2 077,2	10,5	124,4
Yakkasaroy	1 314,7	6,6	114,1
Yashnobod	1 377,1	7,0	119,5
Yangiheyot	512,7	2,6	116,4
Chilonzor	1 800,4	9,1	111,4

2023-yilning yanvar-dekabr

o'ylarida Savdo xizmatlari hajmi jami **41 495,3** mlrd. so'mga, o'sish sur'ati **112,5** foizni tashkil etdi.

Savdo xizmatlari dinamikasi (yanvar-dekabr)



Tumanlar kesimida savdo xizmatlari (2023-yil yanvar-dekabr, mlrd. so'mda)

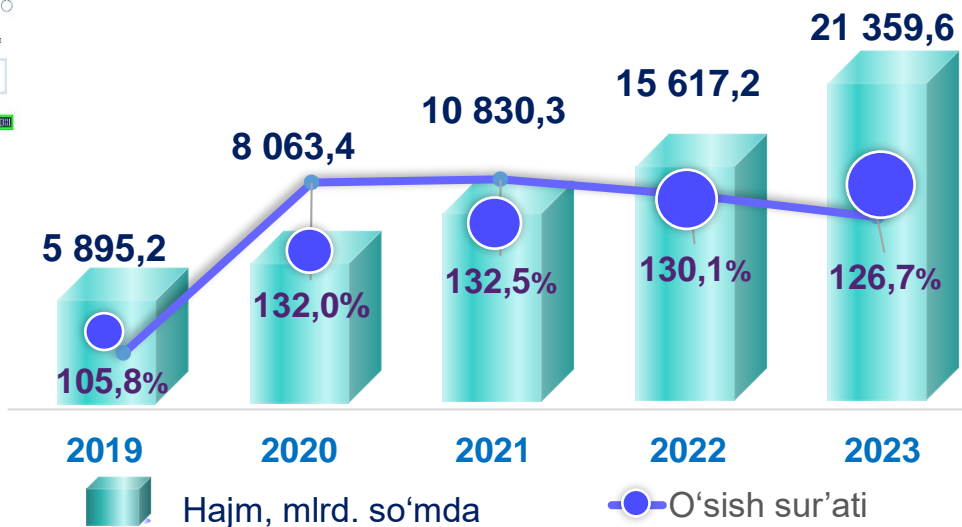


Hudud	Hajmi, mlrd. so'mda	Ulushi, % da	O'sish sur'ati, % da
Toshkent shahar	41 495,3	100,0	112,5
Uchtepa	3 286,7	7,9	115,0
Bektemir	3 257,7	7,9	110,0
Yunusobod	3 858,9	9,3	117,3
Mirzo Ulug'bek	2 883,8	6,9	115,2
Mirobod	4 116,6	9,9	106,4
Shayxontohur	3 556,4	8,6	106,8
Olmazor	4 648,8	11,2	118,0
Sergeli	2 064,7	5,0	114,3
Yakkasaroy	3 363,2	8,1	117,5
Yashnobod	3 252,2	7,8	117,0
Yangiheyot	1 004,3	2,4	113,1
Chilonzor	6 202,1	14,9	106,9

Aloqa va axborotlashtirish xizmatlari dinamikasi (yanvar-dekabr)



2023-yilning yanvar-dekabr oylarida Aloqa va axborotlashtirish xizmatlar hajmi jami **21 359,6** mlrd. so'mga, o'sish sur'ati **126,7** foizni tashkil etdi.

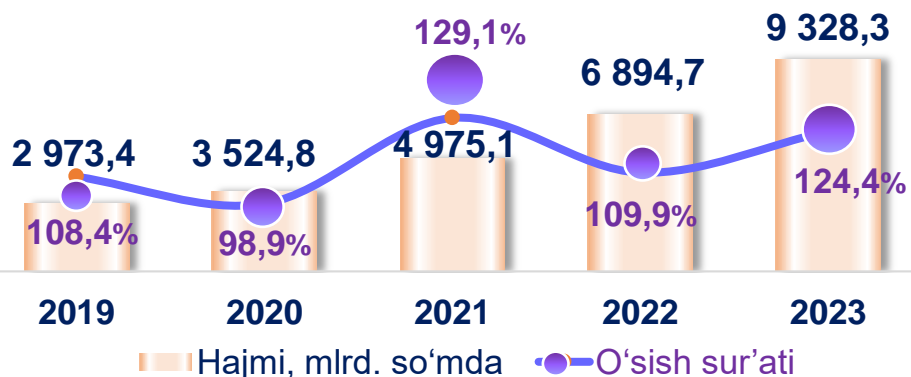


Tumanlar kesimida aloqa va axborotlashtirish xizmatlari (2023-yil yanvar-dekabr, mlrd. so'mda)

Hudud	Hajmi, mlrd. so'mda	Ulushi, % da	O'sish sur'ati, % da
Toshkent shahar	21 359,6	100,0	126,7
Uchtepa	900,6	4,2	118,9
Bektemir	388,5	1,8	118,6
Yunusobod	3 640,3	17,0	119,1
Mirzo Ulug'bek	1 822,0	8,5	122,3
Mirobod	2 796,8	13,1	139,4
Shayxontohur	2 602,8	12,2	129,6
Olmazor	2 308,9	10,8	122,3
Sergeli	883,1	4,1	118,7
Yakkasaroy	2 317,0	10,8	148,0
Yashnobod	2 080,4	9,7	124,2
Yangihayot	51,7	0,2	131,0
Chilonzor	1 567,6	7,3	120,6

Ta'lim sohasidagi xizmatlar dinamikasi

(yanvar-dekabr)



Ta'lim sohasidagi xizmatlarning umumiy hajmi **2023-yilning yanvar-dekabr** oylarida jami **9 328,3** mlrd. so'mga, o'sish sur'ati **124,4** foizni tashkil etdi.



Tumanlar kesimida ta'lim sohasidagi xizmatlar

(2023-yil yanvar-dekabr, mlrd. so'mda)

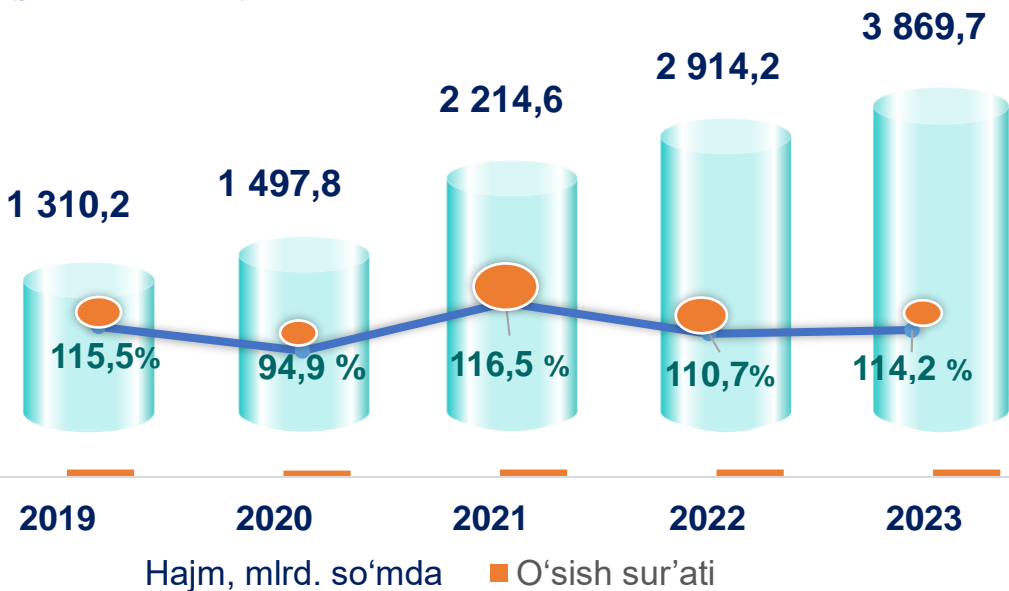
Hudud	Hajmi, mlrd. so'mda	Ulushi, % da	O'sish sur'ati, % da
Toshkent shahar	9 328,3	100,0	124,4
Uchtepa	338,6	3,6	127,8
Bektemir	108,8	1,2	112,8
Yunusobod	3 185,5	34,1	121,2
Mirzo Ulug'bek	1 594,0	17,1	117,8
Mirobod	982,6	10,5	123,4
Shayxontohur	348,7	3,7	123,2
Olmazor	659,3	7,1	128,1
Sergeli	254,0	2,7	130,7
Yakkasaroy	575,6	6,2	126,7
Yashnobod	179,9	1,9	124,3
Yangihayot	110,3	1,2	126,8
Chilonzor	990,9	10,6	145,9



Xizmatlar sohasining asosiy turlari bo'yicha ko'rsatkichlari

Sog'liqni saqlash sohasidagi xizmatlar dinamikasi (yanvar-dekabr)

Sog'liqni saqlash sohasidagi xizmatlar umumiy hajmi **2023-yilning yanvar-dekabr** oylarida jami **3 869,7** mlrd. so'mga, o'sish sur'ati **114,2** foizni tashkil etdi.

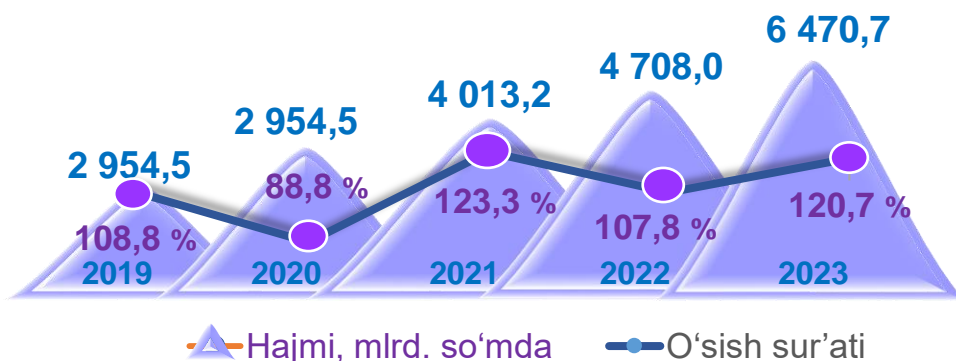


Tumanlar kesimida sog'liqni saqlash sohasidagi xizmatlar (2023-yil yanvar-dekabr, mlrd. so'mda)

Hudud	Hajmi, mlrd. so'mda	Ulushi, % da	O'sish sur'ati, % da
Toshkent shahar	3 869,7	100,0	114,2
Uchtepa	276,4	7,1	113,0
Bektemir	183,9	4,8	114,2
Yunusobod	406,2	10,5	112,1
Mirzo Ulug'bek	461,4	11,9	115,1
Mirobod	216,7	5,6	115,1
Shayxontohur	385,5	10,0	112,7
Olmazor	530,3	13,7	115,5
Sergeli	265,3	6,9	112,7
Yakkasaroy	392,8	10,2	115,2
Yashnobod	280,9	7,3	112,7
Yangihayot	54,6	1,4	116,4
Chilonzor	415,8	10,7	116,5

Ko'chmas mulk bilan bog'liq xizmatlar dinamikasi

(yanvar-dekabr)



Ko'chmas mulk bilan bog'liq xizmatlarning umumiy hajmi **2023-yilning yanvar-dekabr** oylarida jami **6 470,7** mlrd. so'mga, o'sish sur'ati **120,7** foizni tashkil etdi.

Tumanlar kesimida ko'chmas mulk bilan bog'liq xizmatlar

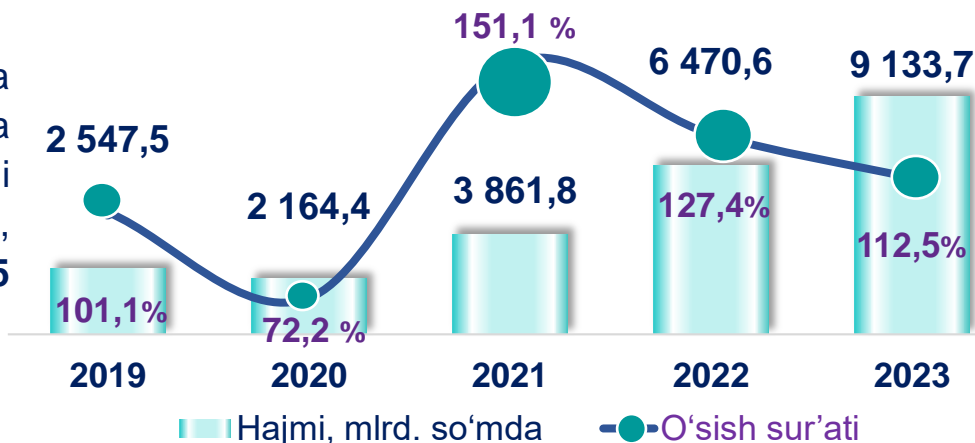
(2023-yil yanvar-dekabr, mlrd. so'mda)

Hudud	Hajmi, mlrd. so'mda	Ulushi, % da	O'sish sur'ati, % da
Toshkent shahar	6 470,7	100,0	120,7
Uchtepa	536,7	8,3	122,2
Bektemir	152,1	2,4	116,1
Yunusobod	772,6	11,9	127,8
Mirzo Ulug'bek	740,9	11,5	137,2
Mirobod	461,0	7,1	113,3
Shayxontohur	539,9	8,3	116,6
Olmazor	655,3	10,1	122,1
Sergeli	336,4	5,2	113,9
Yakkasaroy	523,6	8,1	116,2
Yashnobod	369,7	5,7	113,9
Yangihayot	161,2	2,5	115,7
Chilonzor	1 221,3	18,9	118,7

Yashash va ovqatlanish bo'yicha xizmatlar dinamikasi (yanvar-dekabr)

2023- yilning yanvar-dekabr

oylarida yashash va ovqatlanish bo'yicha xizmatlar hajmi jami **9 133,7** mlrd.so'mga, o'sish sur'ati **112,5** foizni tashkil etdi.

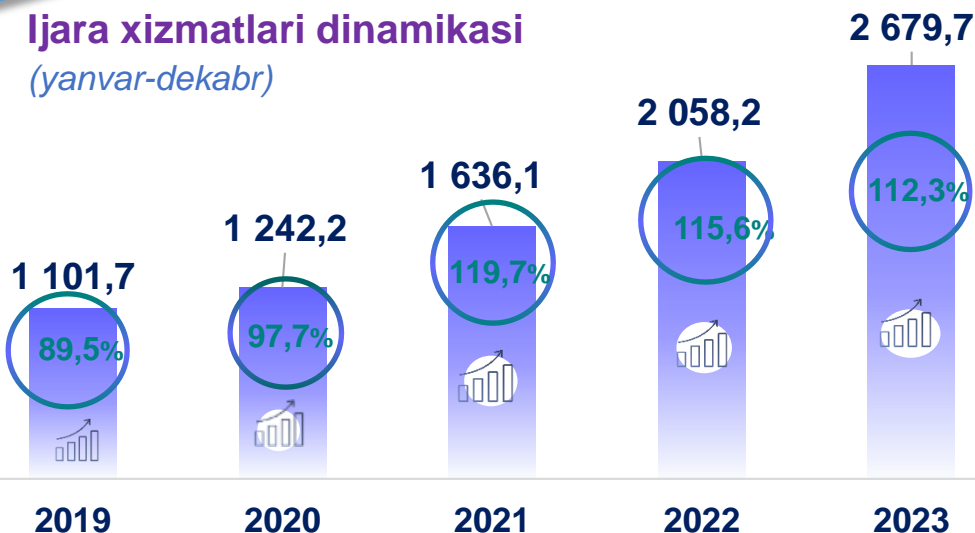


Tumanlar kesimida yashash va ovqatlanish bo'yicha xizmatlar (2023-yil yanvar-dekabr, mlrd. so'mda)

Hudud	Hajmi, mlrd. so'mda	Ulushi, % da	O'sish sur'ati, % da
Toshkent shahar	9 133,7	100,0	112,5
Uchtepa	293,1	3,2	106,4
Bektemir	355,3	3,9	109,2
Yunusobod	777,3	8,5	123,8
Mirzo Ulug'bek	710,8	7,8	122,5
Mirobod	855,9	9,4	109,0
Shayxontohur	2 088,1	22,9	107,4
Olmazor	799,2	8,8	116,4
Sergeli	735,6	8,1	115,5
Yakkasaroy	1 008,0	11,0	104,8
Yashnobod	549,1	6,0	119,7
Yangihayot	148,1	1,6	120,8
Chilonzor	813,2	8,9	114,6

Ijara xizmatlari dinamikasi

(yanvar-dekabr)



2023-
yilning yanvar-dekabr oylarida ijara xizmatlar hajmi jami **2 679,7** mlrd. so'mga, o'sish sur'ati **112,3** foizni tashkil etdi.

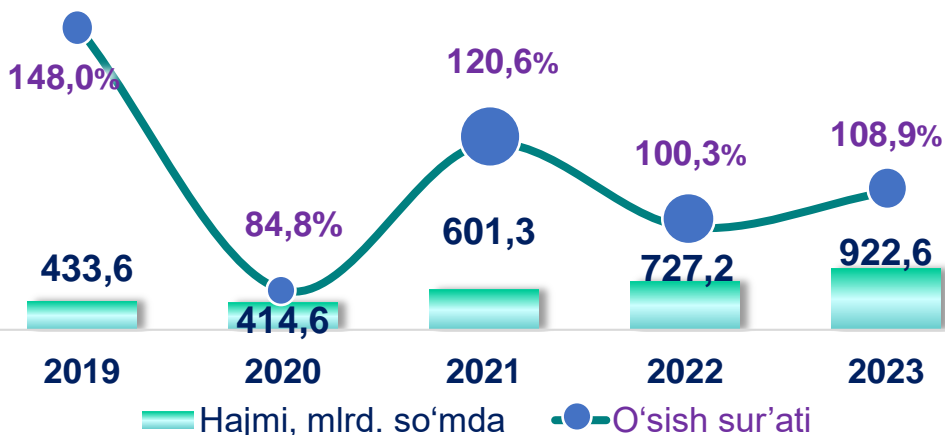
■ Hajmi, mlrd. so'mda O'sish sur'ati

Tumanlar kesimida ijara xizmatlari

(2023-yil yanvar-dekabr, mlrd. so'mda)

Hudud	Hajmi, mlrd. so'mda	Ulushi, % da	O'sish sur'ati, % da
Toshkent shahar	2 679,7	100,0	112,3
Uchtepa	188,1	7,0	108,8
Bektemir	169,0	6,3	106,0
Yunusobod	570,3	21,3	117,2
Mirzo Ulug'bek	318,2	11,9	115,8
Mirobod	320,5	12,0	111,8
Shayxontohur	197,0	7,4	109,7
Olmazor	129,5	4,8	107,1
Sergeli	197,5	7,4	112,8
Yakkasaroy	149,0	5,6	109,7
Yashnobod	153,4	5,7	112,9
Yangihayot	83,8	3,1	110,7
Chilonzor	203,3	7,6	111,7

Kompyuterlar va maishiy tovarlarni ta'mirlash xizmatlari dinamikasi (yanvar-dekabr)



2023- yilning yanvar-dekabr

oylarida Kompyuterlar va maishiy tovarlarni ta'mirlash xizmatlari hajmi **922,6** jami mlrd. so'mga, o'sish **108,9** sur'ati foizni tashkil etdi.

Tumanlar kesimida kompyuterlar va maishiy tovarlarni ta'mirlash xizmatlari (2023-yil yanvar-dekabr, mlrd. so'mda)

Hudud	Hajmi, mlrd. so'mda	Ulushi, % da	O'sish sur'ati, % da
Toshkent shahar	922,6	100,0	108,9
Uchtepa	78,6	8,5	113,9
Bektemir	49,6	5,4	113,6
Yunusobod	131,1	14,2	106,8
Mirzo Ulug'bek	68,6	7,4	105,0
Mirobod	109,4	11,9	106,4
Shayxontohur	137,3	14,9	110,7
Olmazor	45,7	5,0	104,2
Sergeli	43,2	4,7	106,0
Yakkasaroy	73,7	8,0	110,6
Yashnobod	72,9	7,9	109,4
Yangihayot	21,7	2,4	105,5
Chilonzor	90,8	9,8	111,3

Moliyaviy xizmatlar hajmi moliyaviy vositachilik hisobidan olingan foizli daromadlar hajmi (xizmatlar uchun belgilangan to'lovlar miqdorida), shuningdek, moliya muassasasi tomonidan ssuda berish yoki depozitni saqlash bo'yicha xizmatlar uchun to'lanadigan haq hisobiga ko'ra olinadi.

Transport xizmatlarining hajmi amaldagi narxlarda transport turlari bo'yicha transport jarayoniga (yuklarni tushirish va yuklash ishlari, transport-ekspeditorlik xizmatlari, transport xizmati va boshqalar) bevosita bog'liq bo'lgan tashish va boshqa faoliyatdan olingan daromad summasi sifatida aniqlanadi.

Avtomobil transporti xizmatlariga temir yo'lda tashishdan tashqari, quruqlikdagi yo'lovchi transportining boshqa xizmatlari, avtomobil transportida yuk tashish bo'yicha xizmatlar va ko'chish bo'yicha xizmatlar kiradi.

Savdo xizmatlari, shu jumladan, elektron savdo xizmatlari hajmi amaldagi narxlardagi yalpi daromad qiymati, ya'ni sotilgan tovarlarning sotib olish va sotish narxlari orasidagi farqining umumiy qiymati sifatida hisobga olinadi. Agar tovarlar boshqa shaxs manfaatlari uchun oldi-sotdi shartnomalari, komissiyalar yoki agentlik shartnomalari asosida sotilgan taqdirda, xizmatlar qiymati mukofot miqdori sifatida aks ettiriladi.

Aloqa va axborotlashtirish xizmatlari hajmi amaldagi narxlarda mazkur sohada xizmat ko'rsatuvchi korxonalarining daromadlari (sotishdan tushgan tushum miqdori) yig'indisi sifatida aniqlanadi.

Telekommunikatsiya xizmatlari bu – ovozli, matnli, ovozli yoki video ma'lumotlarni uzatish kabi telekommunikatsiya va boshqa tegishli xizmatlarni taqdim etish.

“Ta’lim” seksiyasi kunduzgi yoki sirtqi shaklda, shuningdek, Internet tarmog'i va pochta yozishmalari orqali xususiy yoki davlat tomonidan beriladigan turli darajadagi ta'limni va turli kasblarga o'rgatishni o'z ichiga oladi.

Bunga turli darajadagi muntazam maktab tizimi doirasida turli muassasalar tomonidan beriladigan ta'lim, shuningdek, kattalar uchun ta'lim (tayyorlash va qayta tayyorlash kurslari), ta'lim sohasida yordamchi faoliyat va shunga o'xshash boshqalar kiradi.

Ta'lim sohasidagi faoliyatni amalga oshirishda masofaviy o'qitish shaklini ham hisobga olgan holda ko'rsatilgan bozor xizmatlari (kontrakt) qiymati aks ettiriladi.

Sog'liqni saqlash sohasidagi xizmatlar hajmi bu – sog'liqni saqlash muassasalari tomonidan turli xil tibbiy yordam va sanitariya xizmatlari uchun ko'rsatiladigan bozor xizmatlarining qiymatidir.

Oziq-ovqat va ichimliklar bilan ta'minlash bo'yicha xizmatlar – oziq-ovqat mahsulotlari va ichimliklar yetkazib berish bo'yicha qo'yilgan ustamadan tashqari, ovqat tayyorlashda ishlatilgan va qayta ishlanmagan holda sotilgan mahsulotlar qiymatini o'z ichiga oluvchi aylanma qiymatdir.

Yashash bo'yicha xizmatlar hajmi, qisqa muddatli turar joy bilan ta'minlash bo'yicha ko'rsatilgan xizmatlar (mehmonxonalar, otellar, motellar va boshqa turar joylar) qiymatini o'z ichiga oladi.

Ko'chmas mulk bilan bog'liq xizmatlarni ko'rsatishda ko'chmas mulk bilan bog'liq operatsiyalar bo'yicha xizmatlar qiymati, korxonaning shaxsiy, xo'jalik yuritish yoki tezkor boshqaruvidagi, shuningdek, ijaraga olingan ko'chmas mulkni ijaraga berishdan olingan daromadlari aks ettiriladi.

Ijara xizmatlari bo'yicha ishlab chiqarish hajmi mashinalar va asbob-uskunalarni operatorlarsiz ijaraga berish, maishiy jihozlar va shaxsiy ehtiyoj buyumlarini ijaraga berishdan olingan daromad miqdori sifatida aniqlanadi.

Kompyuterlar va maishiy tovarlarni ta'mirlash bo'yicha xizmatlar hajmi bu – kompyuterlar va periferik uskunalarni ta'mirlash va texnik xizmat ko'rsatish kommunikatsiya uskunalari (fakslar, radiostansiyalar)ni ta'mirlash, maishiy elektronika (radiopriyomniklar va televizorlar), uy va bog' uchun uskunalar (gazon o'ruvchi va havo (dam) beruvchi mashina), poyabzal va charm buyumlar, mebel va uy jihozlari, kiyim va aksessuarlar, sport anjomlari, musiqa asboblari va boshqa shaxsiy buyumlar va maishiy tovarlarni ta'mirlashdan tushgan tushum miqdoridir.

Me'morchilik, muhandislik izlanishlari, texnik sinovlar va tahlil sohasidagi xizmatlar hajmi shartnomada nazarda tutilgan talablarga muvofiq loyihalar, izlanishlar, konstruktorlik va texnologik ishlar va ko'rsatilgan xizmatlar, shuningdek, qurilish ishlari ustidan nazorat va boshqa injenerlik xizmatlarining qiymatini o'z ichiga oladi.