

Dastlabki ma'lumotlarga ko'ra, 2024- yilning yanvar-sentabr oylarida Toshkent shahri bo'yicha yalpi hududiy mahsulot (keyingi o'rinlarda – YAHM) hajmi joriy narxlarda 193 397,6 mlrd. so'mni tashkil etdi va 2023-yilning yanvar-sentabr oylari bilan taqqoslaganda 10,0 % ga o'sdi.

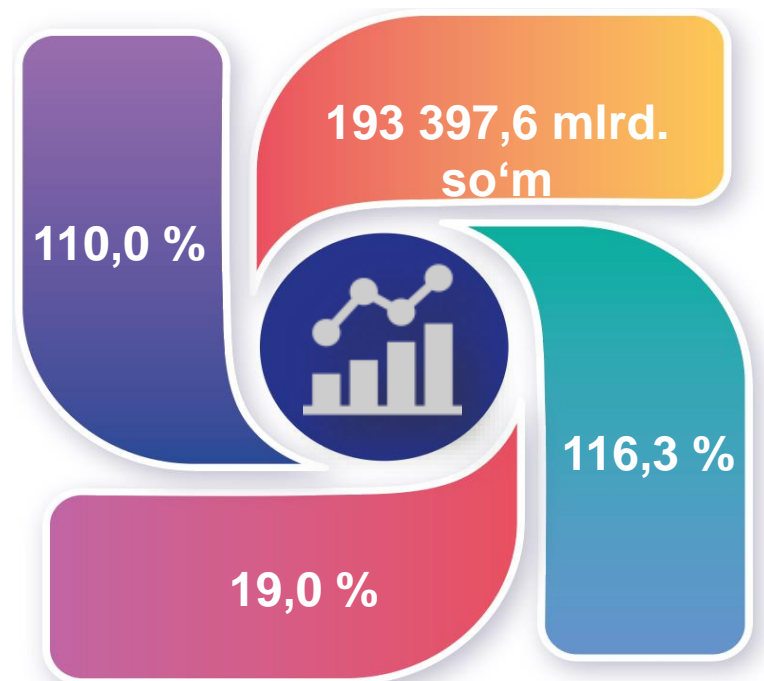
YAHM deflyator indeksi 2023- yilning yanvar-sentabr oylari narxlariga nisbatan 116,3 % ni tashkil qildi.

O'zbekiston Respublikasi bo'yicha YAIMning shakllanishida Toshkent shahrining qo'shgan hissasi 19,0 % ga yetdi.

2024- yilning yanvar-sentabr oylarida Toshkent shahrida ishlab chiqarilgan yalpi hududiy mahsulot



- YAHM o'sish sur'ati
- YAHM hajmi
- YAHM deflyator indeksi
- YAIMga qo'shgan hissasi



2023-2024- yillarning yanvar-sentabr oylarida iqtisodiy faoliyat turlari bo'yicha YAHM ishlab chiqarish hajmi va o'sish sur'atlari

	Mld. so'm		O'sish sur'atlari, o'tgan yilning mos davriga nisbatan % da
	2023- yil	2024- yil	
I. YAHM, jami	151 185,0	193 397,6	110,0
<i>shu jumladan:</i>			
tarmoqlarning yalpi qo'shilgan qiymati	139 229,5	178 280,0	110,3
mahsulotlarga sof soliqlar	11 955,5	15 117,6	106,4
II. Tarmoqlarning yalpi qo'shilgan qiymati	139 229,5	178 280,0	110,3
sanoat (qurilishni qo'shgan holda)	54 573,7	68 640,3	109,4
sanoat	39 259,9	50 961,2	108,5
qurilish	15 313,8	17 679,1	111,6
xizmatlar	84 655,8	109 639,7	110,9
savdo, yashash va ovqatlanish bo'yicha xizmatlar	25 662,8	30 266,0	106,9
tashish va saqlash, axborot va aloqa	19 993,6	28 710,8	123,5
boshqa xizmat tarmoqlari	38 999,4	50 662,9	107,1



Quyida keltirilgan infografikadan ko'rinib turganidek, aholi jon boshiga hisoblangan YAHM 63 035,0 ming so'mni tashkil etdi va bu ko'rsatkich o'tgan yilning mos davriga nisbatan 7,2 % ga yuqoridir.

2023-2024- yillarning yanvar-sentabr oylarida aholi jon boshiga hisoblangan YAHM hajmi (ming so'mda)



2023-2024- yillarning yanvar-sentabr oylarida aholi jon boshiga hisoblangan YAHMning o'sish sur'atlari (o'tgan yilning mos davriga nisbatan % hisobida)



2023-2024- yillarning yanvar-sentabr oylarida iqtisodiy faoliyat turlari bo'yicha YAHM tarkibi (jamiga nisbatan % da)

	2023- yil	2024- yil
I. YAHM, jami	100,0	100,0
<i>shu jumladan:</i>		
tarmoqlarning yalpi qo'shilgan qiymati	92,1	92,2
mahsulotlarga sof soliqlar	7,9	7,8
II. Tarmoqlarning yalpi qo'shilgan qiymati	100,0	100,0
sanoat (qurilishni qo'shgan holda)	39,2	38,5
sanoat	28,2	28,6
qurilish	11,0	9,9
xizmatlar	60,8	61,5
savdo, yashash va ovqatlanish bo'yicha xizmatlar	18,4	17,0
tashish va saqlash, axborot va aloqa	14,4	16,1
boshqa xizmat tarmoqlari	28,0	28,4



2024- yilning yanvar-sentabr oylarida hudud iqtisodiyotining barcha tarmoqlarida yaratilgan yalpi qo‘shilgan qiymat (YAQQ) hajmi umumiy YAHMning 92,2 % ini, mahsulotlarga sof soliqlar esa 7,8 % ini tashkil etdi.

Hisobot davrida sanoat tarmog‘ining YAHM tarmoqlar bo‘yicha tarkibidagi ulushi 28,6 % ni, qurilish 9,9 % ni va xizmatlar sohasi 61,5 % ni tashkil qildi.

2023-2024- yillarning yanvar-sentabr oylarida iqtisodiy faoliyat turlari bo‘yicha YAHM tarkibi (jamiga nisbatan % da)

2023- yil



2024- yil



● Yalpi qo‘shilgan qiymat

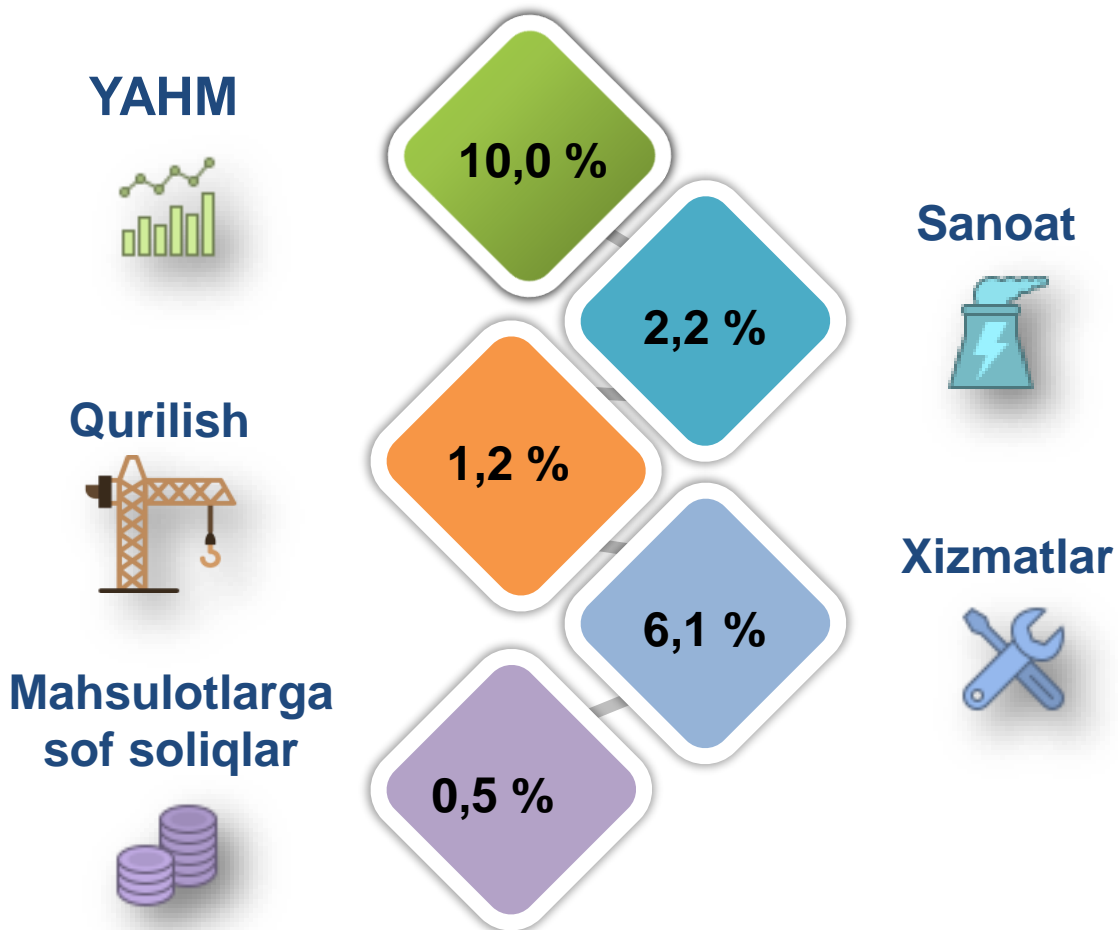
● Mahsulotlarga sof soliqlar



YAHM o'sishiga sanoat tarmog'i – 2,2 f.p. (2023- yilning yanvar-sentabrda – 1,6 f.p.), qurilish tarmog'i – 1,2 f.p. (2023- yilning yanvar-sentabrda – 0,5 f.p.) va xizmat ko'rsatish sohasi – 6,1 f.p. (2023- yilning yanvar-sentabrda – 7,3 f.p.) ijobiy hissa qo'shdi.


Mahsulotlarga sof soliqlarning o'sishi hisobiga YAHM 0,5 f.p. (2023- yilning yanvar-sentabrda – 1,0 f.p.)ga ko'paydi.

2024- yilning yanvar-sentabr oylarida YAHM o'sishida tarmoqlarning hissasi (jamiga nisbatan % da)



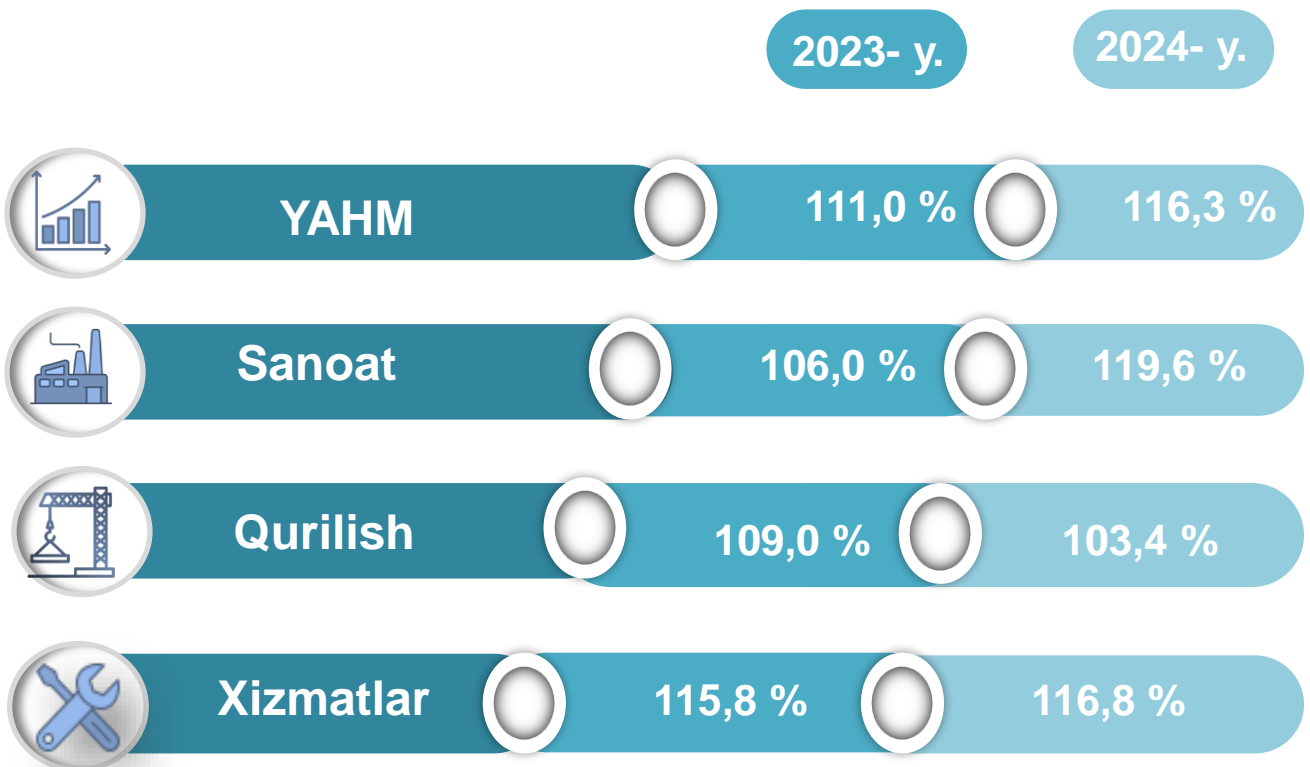
2024- yilning yanvar-sentabr oylarida YAHMning o'sishi hudud iqtisodiyotining asosiy tarmoqlaridagi ijobiy o'sish sur'atlari bilan bog'liqdir. O'sish sur'atlari sanoatda – 108,5 % (YAHMning tarmoqlar bo'yicha tarkibidagi ulushi – 28,6 %), qurilishda – 111,6 % (9,9 %), xizmatlar sohasida – 110,9 % ni (61,5 %) tashkil etdi. Xizmatlar sohasi tarkibida o'sish sur'atlari savdo, yashash va ovqatlanish bo'yicha xizmatlarda 106,9 % (17,0 %), tashish va saqlash, axborot va aloqa 123,5 % (16,1 %), boshqa xizmat tarmoqlarida 107,1 % dan (28,4 %) iborat bo'ldi.

2023-2024- yillarning yanvar-sentabr oylarida YAHMning iqtisodiy faoliyat turlari bo'yicha mutlaq o'sish sur'atlari (o'tgan yilning mos davriga nisbatan % da)



2024- yilning yanvar-sentabr oylarida YAHM deflyatori indeksi 2023- yilning yanvar-sentabr oylaridagi narxlarga nisbatan 116,3 foizni tashkil etdi. YAHM deflyatori indeksining eng yuqori ko'rsatkichlari sanoatda – 119,6 % va xizmatlarda – 116,8 % qayd etildi.

2023-2024- yillarning yanvar-sentabr oylarida YAHMning iqtisodiy faoliyat turlari bo'yicha deflyator indeksi (o'tgan yilning mos davriga nisbatan % da)



2024-yilning yanvar-sentabr oylarida kichik tadbirkorlik 90 341,4 mlrd. soʻmni tashkil etdi (2023- yilning yanvar-sentabr oylarida – 71 291,2 mlrd. soʻm). YAHMdagi ulushi 50,7 % ni 2023-yilning yanvar-sentabr oylarida – 51,2 %) tashkil qildi.

Kichik tadbirkorlikning YAHMdagi ulushining oʻtgan yilning mos davriga nisbatan pasayishi yirik korxonalar ulushining oshishi bilan bogʻliq.

2023-2024- yillarning yanvar-sentabr oylarida kichik biznesning hajmi va YAHMdagi ulushi (jamiga nisbatan %da)

