

TOSHKENT SHAHRIDA ASOSIY KAPITALGA INVESTITSIYALAR

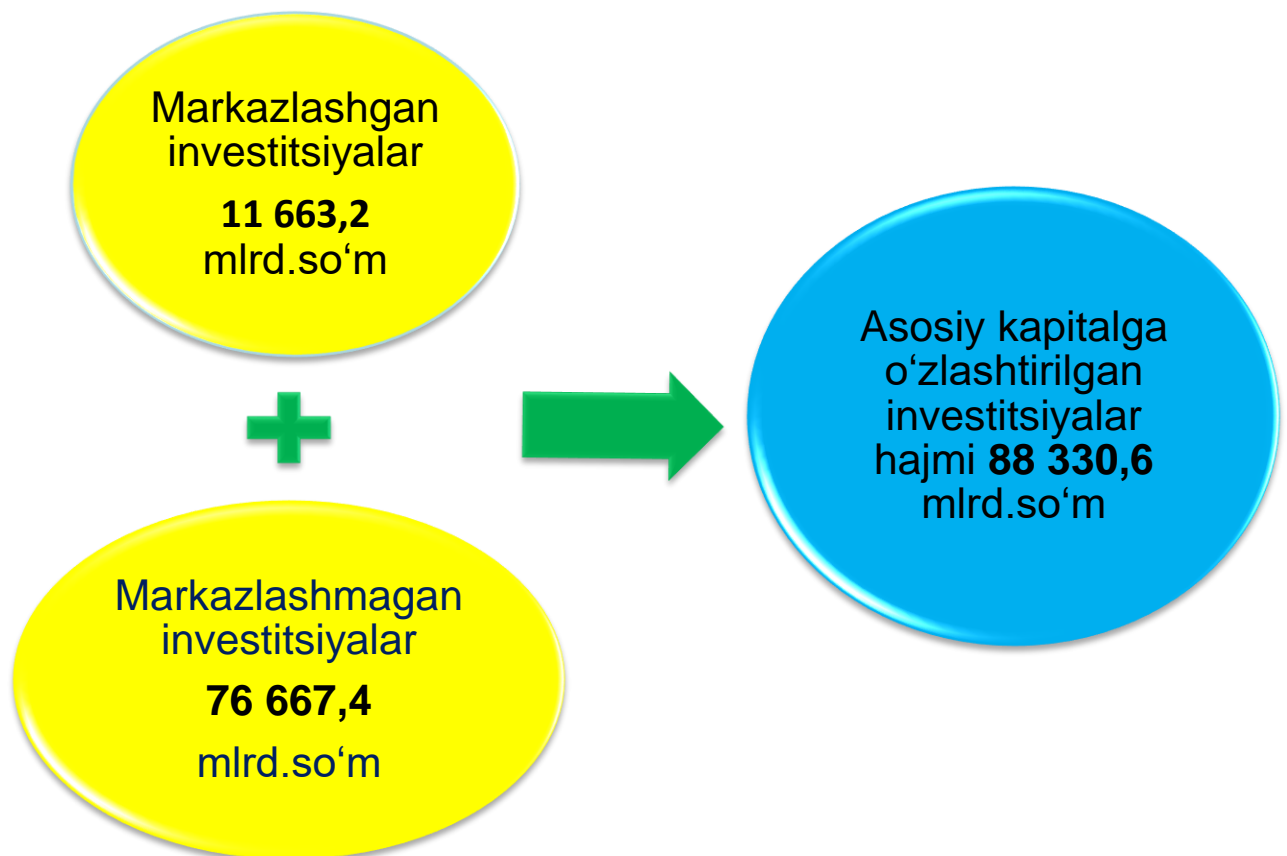




2024- YIL YANVAR-DEKABR OYLARIDA ASOSIY KAPITALGA O'ZLASHTIRILGAN INVESTITSIYALAR

Joriy davrda **88 330,6** mlrd. so'm asosiy kapitalga investitsiyalar o'zlashtirilib, korxonalar, tashkilotlar va aholining o'z mablag'lari hisobidan **38 021,3** mlrd. so'm (jami investitsiyadagi ulushi 43,0 %) moliyalashtirildi.

Joriy davrda markazlashgan moliyalashtirish manbalari hisobidan asosiy kapitalga investitsiyalarning ulushi jamiga nisbatan **13,2 %** ni yoki **11 663,2** mlrd. so'mni tashkil etdi.



Moliyalashtirish manbalari bo'yicha asosiy kapitalga o'zlashtirilgan investitsiyalarning taqsimlanishi

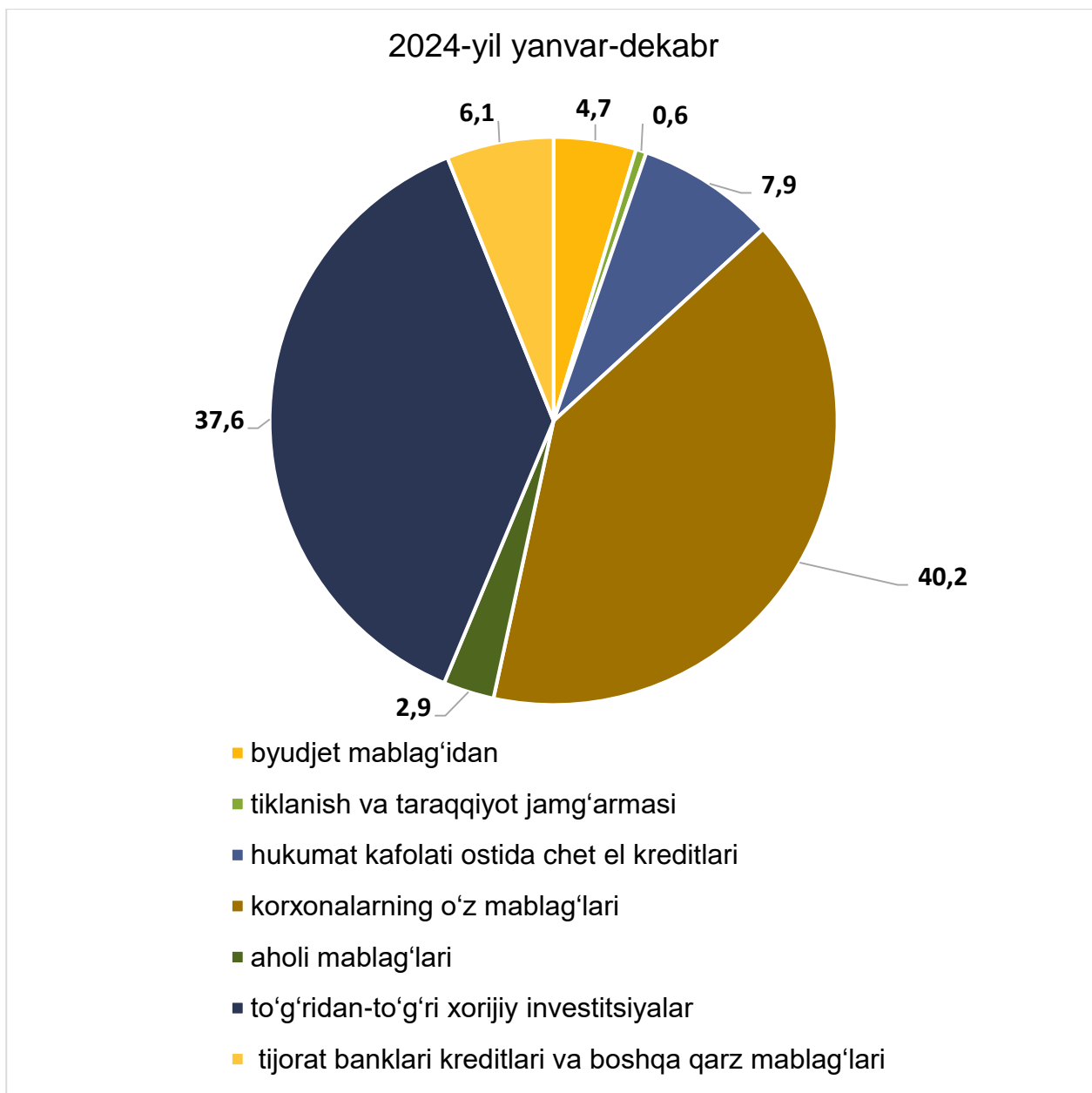
(2024- yil yanvar-dekabr oylarida)

	mlrd. so'm	o'sish sur'ati, % da	Jamiga nisbatan, % da
Asosiy kapitalga kiritilgan o'zlashtirilgan investitsiyalar	88 330,6	114,8	100,0
Markazlashgan investitsiyalar	11 663,2	84,9	13,2
➤ byudjet mablag'i	4 160,3	105,2	4,7
➤ tiklanish va taraqqiyot jamg'armasi	508,5	220,3	0,6
➤ hukumat kafolati ostida xorijiy kreditlari	6 954,9	73,2	7,9
➤ suv ta'minoti va kanalizatsiya tizimlarini rivojlantirish jamg'armasi	39,5	79,6	0,0
Markazlashmagan investitsiyalar	76 667,4	121,3	86,8
➤ korxonalar mablag'i	35 491,2	106,2	40,2
➤ aholi mablag'i	2 530,1	103,9	2,9
➤ to'g'ridan-to'g'ri hamda boshqa chet el investitsiyalari, va kafolatlanmagan kreditlar	33 210,1	154,3	37,6
➤ tijorat banklari kreditlari va boshqa qarz mablag'lari	5 436,0	92,8	6,1

Mos ravishda, markazlashmagan moliyalashtirish manbalari hisobidan asosiy kapitalga investitsiyalarning ulushi **86,8 %**ni yoki **76 667,4** mlrd. so'mni tashkil etdi.

O'z mablag'lari hisobidan moliyalashtirilgan asosiy kapitalga investitsiyalar tarkibida korxonalar va tashkilotlar mablag'i **38 021,3** mlrd. so'm yoki jami asosiy kapitalga investitsiyalarning **43,0 %**ni. Aholi mablag'lari hisobidan jami asosiy kapitalga investitsiyalarning **2,9 %** yoki **2 530,1** mlrd. so'm o'zlashtirildi.

Moliyalashtirish manbalari bo'yicha asosiy kapitalga o'zlashtirilgan investitsiyalarning taqsimlanishi




(jami hajmdagi ulushi, (% da))

Asosiy kapitalga investitsiyalar o'sish sur'atlarini moliyalashtirish manbalari bo'yicha eng yuqori ko'rsatkichi tiklanish va taraqqiyot jamg'armasida kuzatildi. Ya'ni o'tgan yilning mos davriga nisbatan 2,2 marta oshgan.

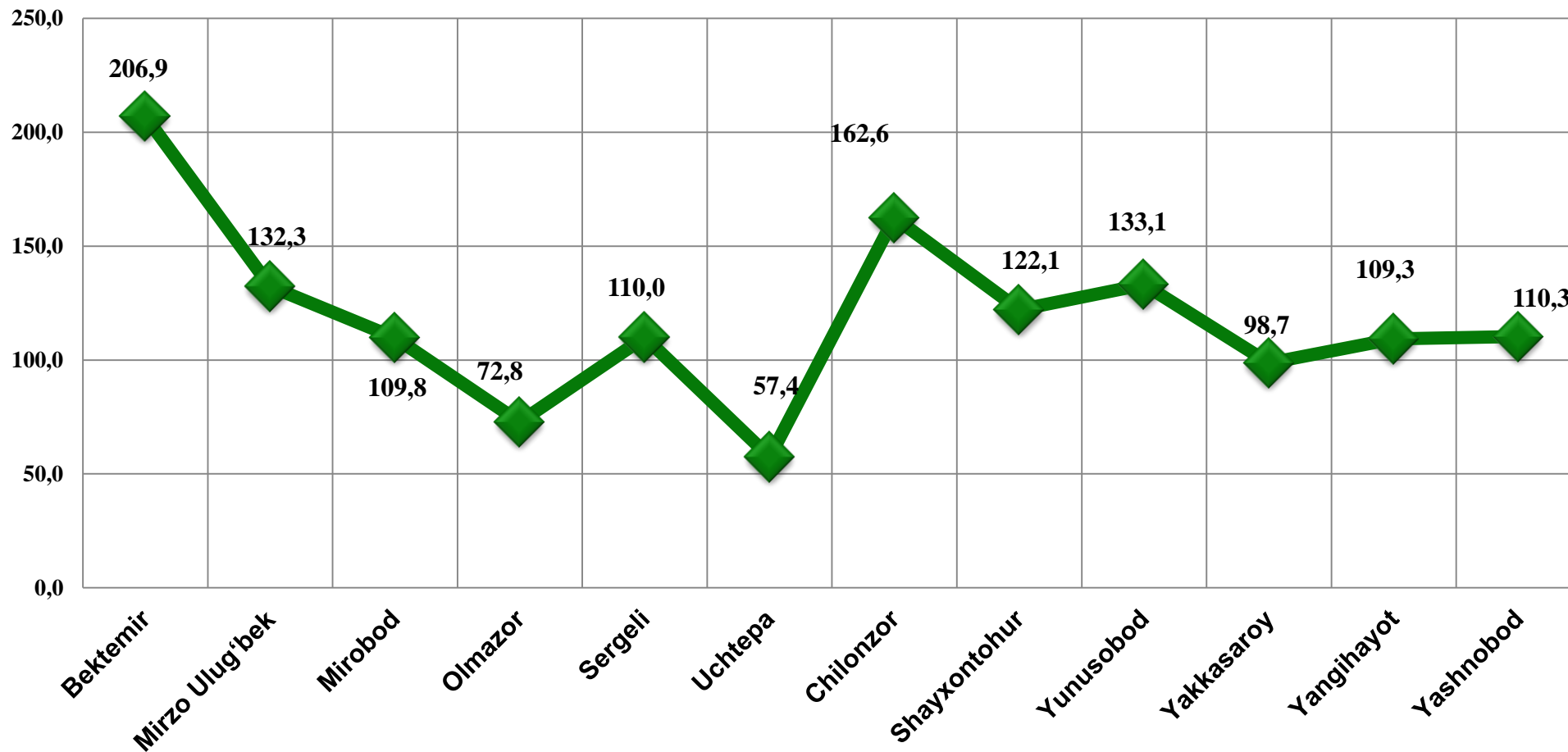
Asosiy kapitalga o'zlashtirilgan investitsiyalar tumanlar kesimida

(2024- yil yanvar-dekabr oylarida)

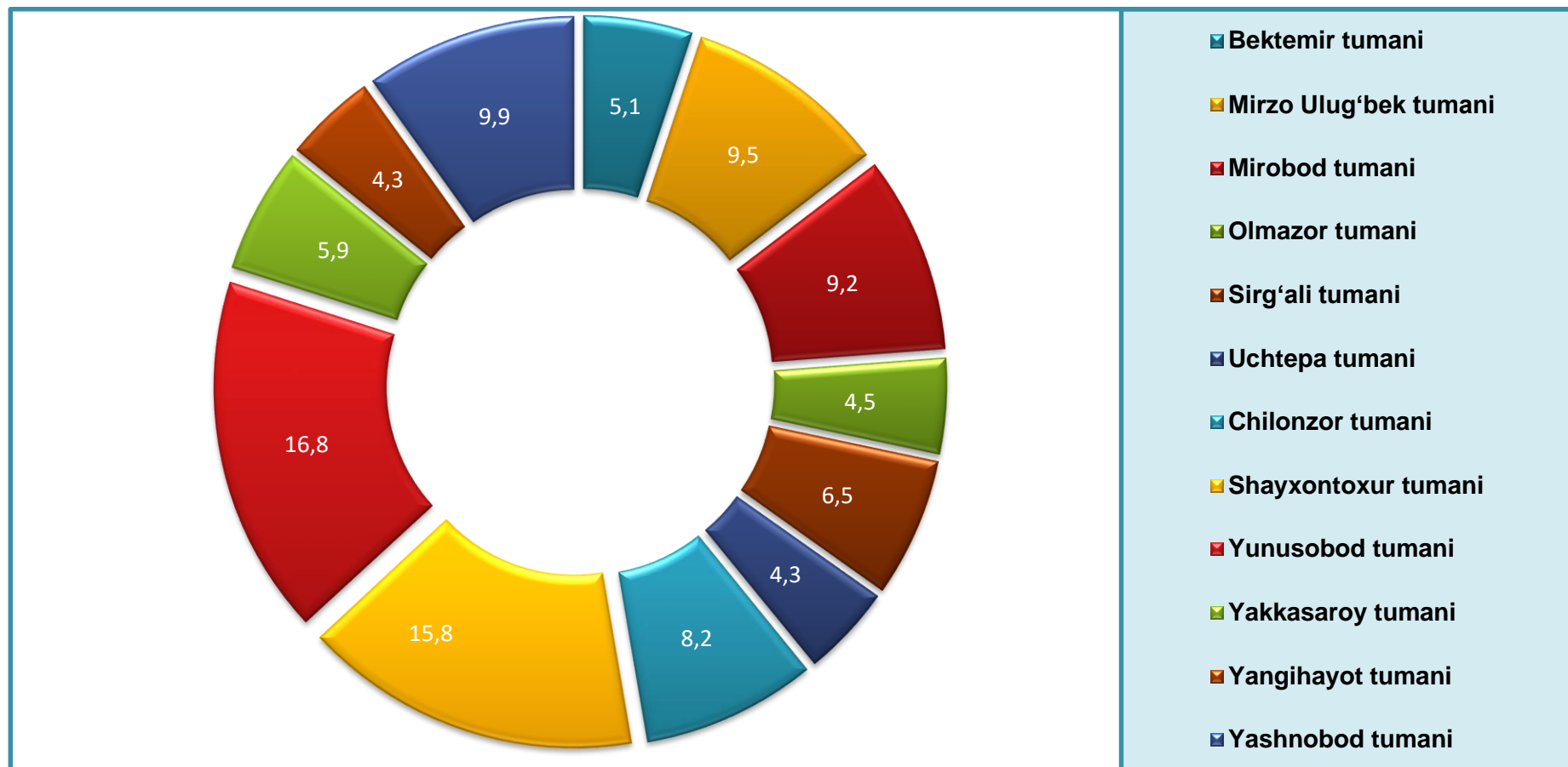
	Jami		Shu jumladan qurilish-montaj ishlari	
	mlrd.so'm	O'sish sur'ati, % da	mlrd.so'm	ulushi % da
➤ Toshkent shahar	88 330,6	114,8	36 617,6	100,0
tumanlar:				
Bektemir	4 480,1	2,1 m.	2 846,6	7,8
Mirzo Ulug'bek	8 405,9	132,3	5 072,3	13,9
Mirobod	8 114,2	109,8	2 046,7	5,6
Olmazor	3 985,1	72,8	1 289,6	3,5
Sergeli	5 716,5	110,0	2 388,3	6,5
Uchtepa	3 800,6	57,4	1 698,5	4,6
Chilonzor	7 262,7	162,6	2 372,2	6,5
Shayxontohur	13 948,6	122,1	6 145,2	16,8
Yunusobod	14 832,7	133,1	4 295,3	11,7
Yakkasaroy	5 223,3	98,7	2 099,5	5,7
Yangihayot	3 803,4	109,3	2 167,4	5,9
Yashnobod	8 757,5	110,3	4 196,0	11,5

Asosiy kapitalga o'zlashtirilgan investitsiyalarning o'sish sur'atlari tumanlar kesimida

(%da)



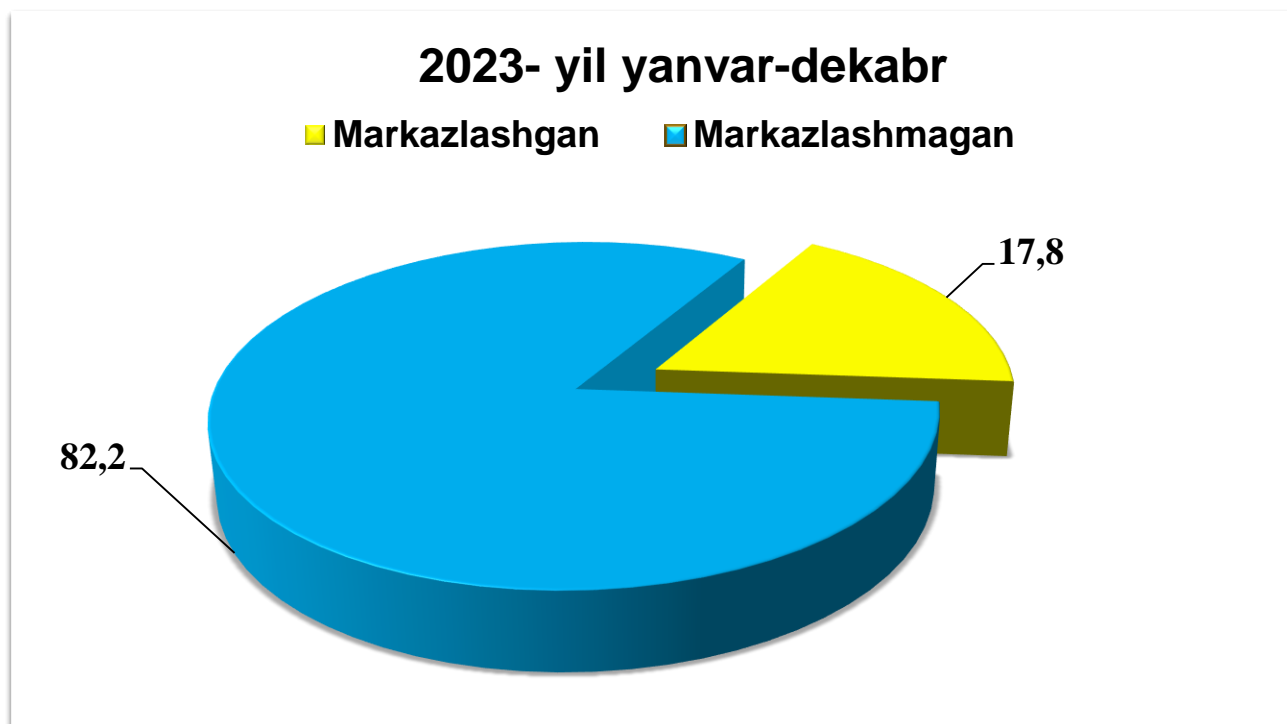
Jami asosiy kapitalga o'zlashtirilgan investitsiyalar tumanlar kesimida




(ulushi, % da)

Asosiy kapitalga o'zlashtirish kiritilgan investitsiyalarda markazlashgan va markazlashmagan investitsiyalar

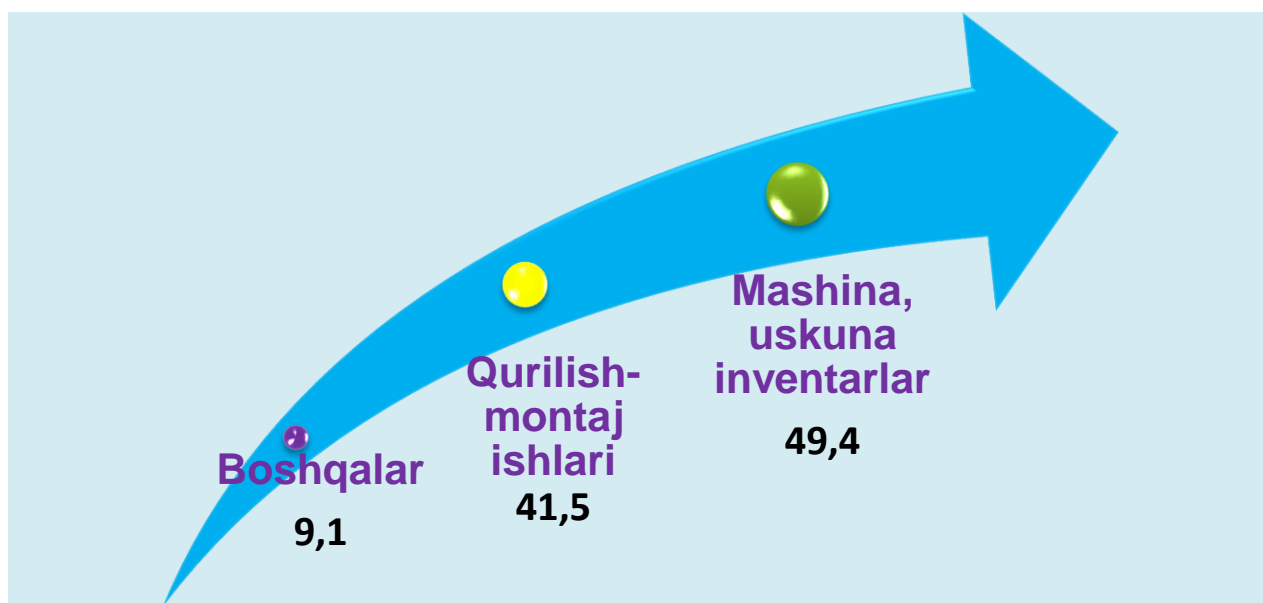
(ulushi,%da)



Asosiy kapitalga o'zlashtirish kiritilgan investitsiyalarning texnologik tarkibi

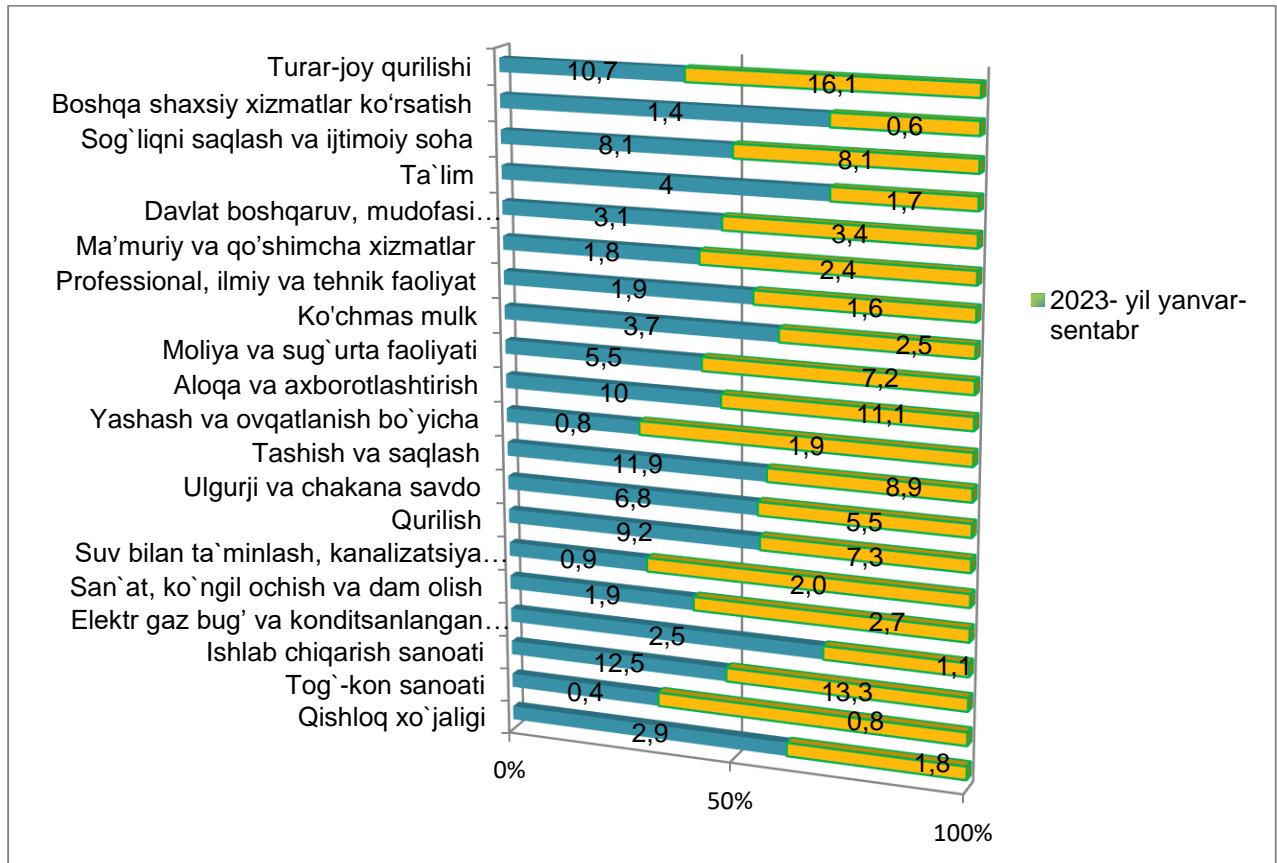
	Jami	Shu jumladan mulkchilik shakllari bo'yicha	
		davlat	nodavlat
Jami mlrd. so'm	88 330,6	12 218,4	76 112,2
➤ <i>shu jumladan: umumiy xajmga nisbatan foiz ko'rinishda</i>	100,0	13,8	86,2
➤ qurilish-montaj ishlari	36 617,6	4 979,1	31 638,5
➤ mashina, uskunalar, transport vositalari ishlab chiqarish va xo'jalik jihozlari	43 641,6	5 559,6	38 082,0
➤ boshqa xarajatlar	8 071,4	1 679,7	6 391,7

Asosiy kapitalga kiritilgan investitsiyalarning texnologik tarkibi



(ulushi,%da)

Iqtisodiy faoliyat turlari Asosiy kapitalga o'zlashtirilgan investitsiyalarni bo'yicha tarkibi



(ulushi, %da)

Iqtisodiy faoliyat turlari bo'yicha asosiy kapitalga investitsiyalarning tarkibida turar joy qurilishi yetakchilik qilmoqda. Ushbu tarmoqda jami moliyalashtirish manbalari hisobidan **14 203,5** mlrd. so'm yoki jami asosiy kapitalga kiritilgan investitsiyalarning **16,1** %i o'zlashtirilgan.




Asosiy kapitalga o'zlashtirilgan xorijiy investitsiya va kreditlar

Joriy davrda **40 165,1** mlrd. so'm yoki asosiy kapitalga investitsiyalarning **45,5 %** i xorijiy investitsiya va kreditlar hisobidan amalga oshirildi.

Jami xorijiy investitsiya va kreditlar tarkibida xorijiy investitsiyalar **24 786,8** mlrd. so'mni tashkil etib, qolgan **15 378,3** mlrd. so'mi xorijiy kreditlar hisobiga to'g'ri keldi.

Hududlar kesimida asosiy kapitalga kiritilgan xorijiy investitsiya va kreditlar

(mlrd. so'mda)

	Jami investitsiya va kreditlar	Shu jumladan		To'g'ridan-to'g'ri, xorijiy investitsiya va kafolatlanmagan kreditlar	shundan:	
		investitsiya	kredit		investitsiya	Kafolatlanmagan kreditlar
	40 165,1	24 786,8	15 378,3	33 210,1	24 786,8	8 423,3
tumanlar:						
Bektemir	775,2	775,2	0,0	775,2	775,2	0,0
Mirzo Ulug'bek	2 503,4	2 293,1	210,3	2 476,7	2 293,1	183,7
Mirobod	2 294,7	1 097,9	1 196,8	1 114,4	1 097,9	16,5
Olmazor	1 502,1	1 481,2	20,9	1 497,0	1 481,2	15,8
Sergeli	2 145,8	1 701,3	444,6	2 145,8	1 701,3	444,6
Uchtepa	2 003,1	1 553,8	449,2	1 596,6	1 553,8	42,8
Chilonzor	5 241,2	4 349,7	891,4	5 209,4	4 349,7	859,5
Shayxontohur	7 939,0	3 580,2	4 358,8	5 022,3	3 580,2	1 442,1
Yunusobod	8 123,1	2 898,4	5 224,7	7 310,8	2 898,4	4 412,4
Yakkasaroy	2 601,8	2 421,7	180,1	2 468,1	2 421,7	46,4
Yangihayot	1 497,6	969,0	528,6	1 497,6	969,0	528,6
Yashnobod	3 538,1	1 665,3	1 872,9	2 096,2	1 665,3	430,9

2024- yilning yanvar-dekabr oylarida umumiy maydoni 863,5 ming kv.m turar joy ishga tushirilib, o'tgan yilning mos davriga nisbatan 107,3 % ni tashkil etdi.

Toshkent shahar statistika boshqarmasi
“Investitsiyalar va qurilish statistikasi” bo'limi
 Aloqa telefoni: (71) 203-88-18(19)