

## TOSHKENT SHAHRIDA ASOSIY KAPITALGA INVESTITSIYALAR

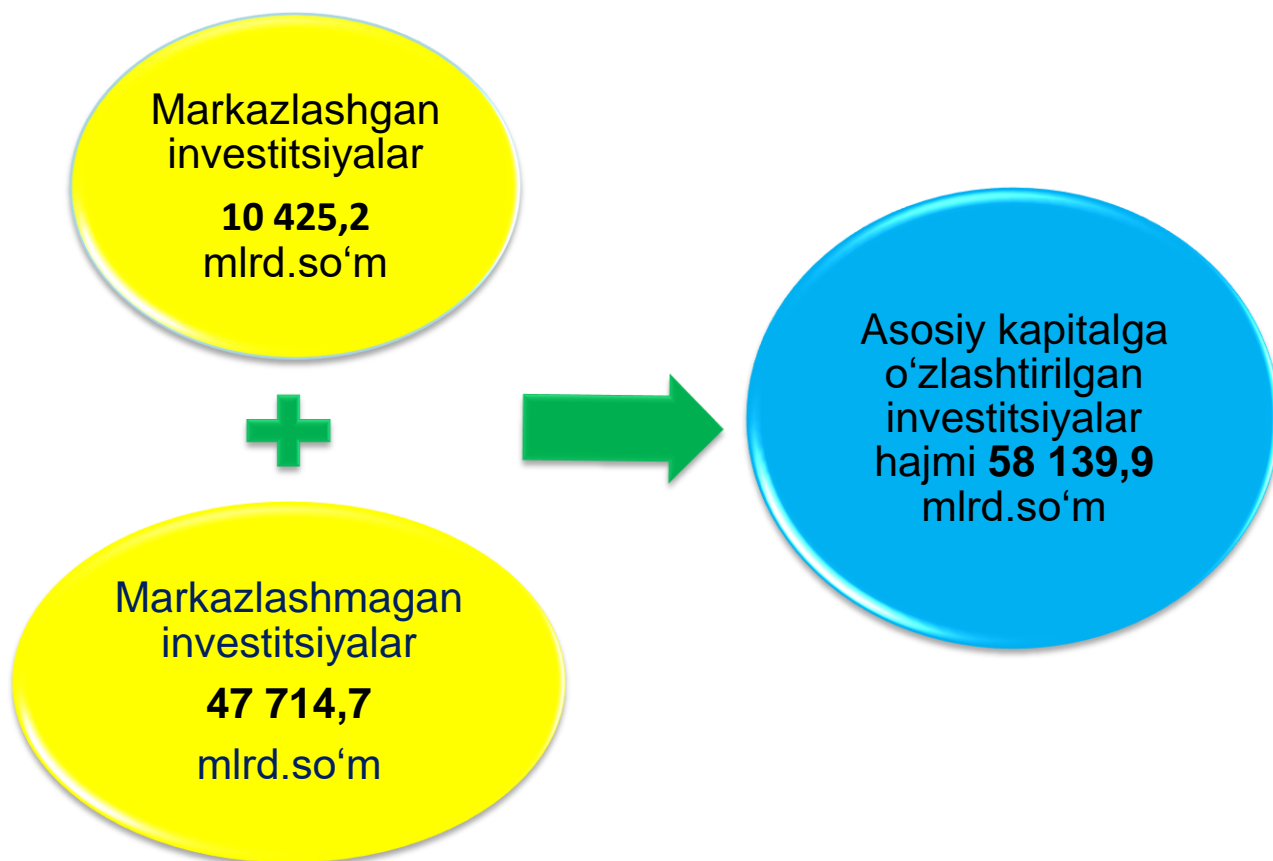




## 2024- YIL YANVAR-SENTABR OYLARIDA ASOSIY KAPITALGA O‘ZLASHTIRILIGAN INVESTITSIYALAR


Joriy davrda **58 139,9** mlrd. so‘m asosiy kapitalga investitsiyalar o‘zlashtirilib, korxonalar, tashkilot va aholining o‘z mablag‘lari hisobidan **25 866,4** mlrd. so‘m (jami investitsiyadagi ulushi **41,5 %**) moliyalashtirildi.

Joriy davrda markazlashgan moliyalashtirish manbalari hisobidan asosiy kapitalga investitsiyalarning ulushi jamiga nisbatan **17,9 %** ni yoki **10 425,2** mlrd. so‘mni tashkil etdi.



## Moliyalashtirish manbalari bo'yicha asosiy kapitalga o'zlashtirilgan investitsiyalarning taqsimlanishi

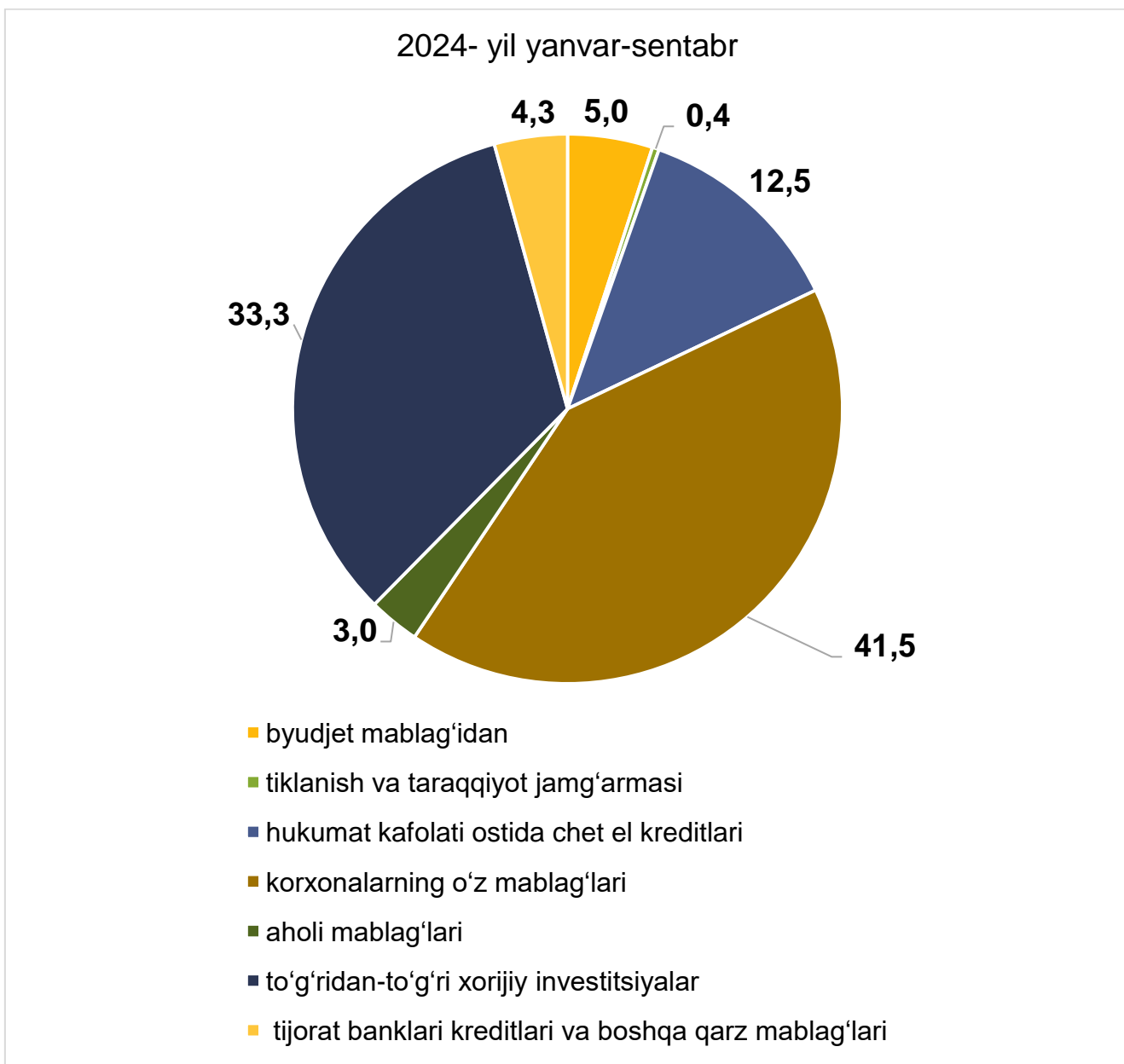
(2024- yil yanvar-sentabr oylarida)

	mlrd. so'm	o'sish sur'ati, % da	Jamiga nisbatan, % da
<b>Asosiy kapitalga kiritilgan o'zlashtirilgan investitsiyalar</b>	<b>58 139,9</b>	<b>118,4</b>	<b>100,0</b>
<b>Markazlashgan investitsiyalar</b>	<b>10 425,2</b>	<b>122,8</b>	<b>17,9</b>
➤ byudjet mablag'i	2 886,9	108,5	5,0
➤ tiklanish va taraqqiyot jamg'armasi	212,8	307,8	0,4
➤ hukumat kafolati ostida xorijiy kreditlari	7 297,2	127,1	12,5
➤ suv ta'minoti va kanalizatsiya tizimlarini rivojlantirish jamg'armasi	28,3	151,1	0,0
<b>Markazlashmagan investitsiyalar</b>	<b>47 714,7</b>	<b>117,4</b>	<b>82,1</b>
➤ korxonalar mablag'i	24 145,0	117,0	41,5
➤ aholi mablag'i	1 721,5	113,5	3,0
➤ to'g'ridan-to'g'ri hamda boshqa chet el investitsiyalari, va kafolatlanmagan kreditlar	19 341,0	136,5	33,3
➤ tijorat banklari kreditlari va boshqa qarz mablag'lari	2 507,2	58,3	4,3

Mos ravishda, markazlashmagan moliyalashtirish manbalari hisobidan asosiy kapitalga investitsiyalarning ulushi **82,1 %**ni yoki **47 714,7** mlrd. so'mni tashkil etdi.

O'z mablag'lari hisobidan moliyalashtirilgan asosiy kapitalga investitsiyalar tarkibida korxonalar va tashkilotlar mablag'i **24 145,0** mlrd. so'm yoki jami asosiy kapitalga investitsiyalarning **41,5 %**ni. Aholi mablag'lari hisobidan jami asosiy kapitalga investitsiyalarning **3,0 %** yoki **1 721,5** mlrd. so'm o'zlashtirildi.

## Moliyalashtirish manbalari bo'yicha asosiy kapitalga o'zlashtirilgan investitsiyalarning taqsimlanishi




(jami hajmdagi ulushi, (% da))

Asosiy kapitalga investitsiyalar o'sish sur'atlarini moliyalashtirish manbalari bo'yicha eng yuqori ko'rsatkichi tiklanish va taraqqiyot jamg'armasida kuzatildi. Ya'ni o'tgan yilning mos davriga nisbatan 307,8 % ni tashkil etdi.

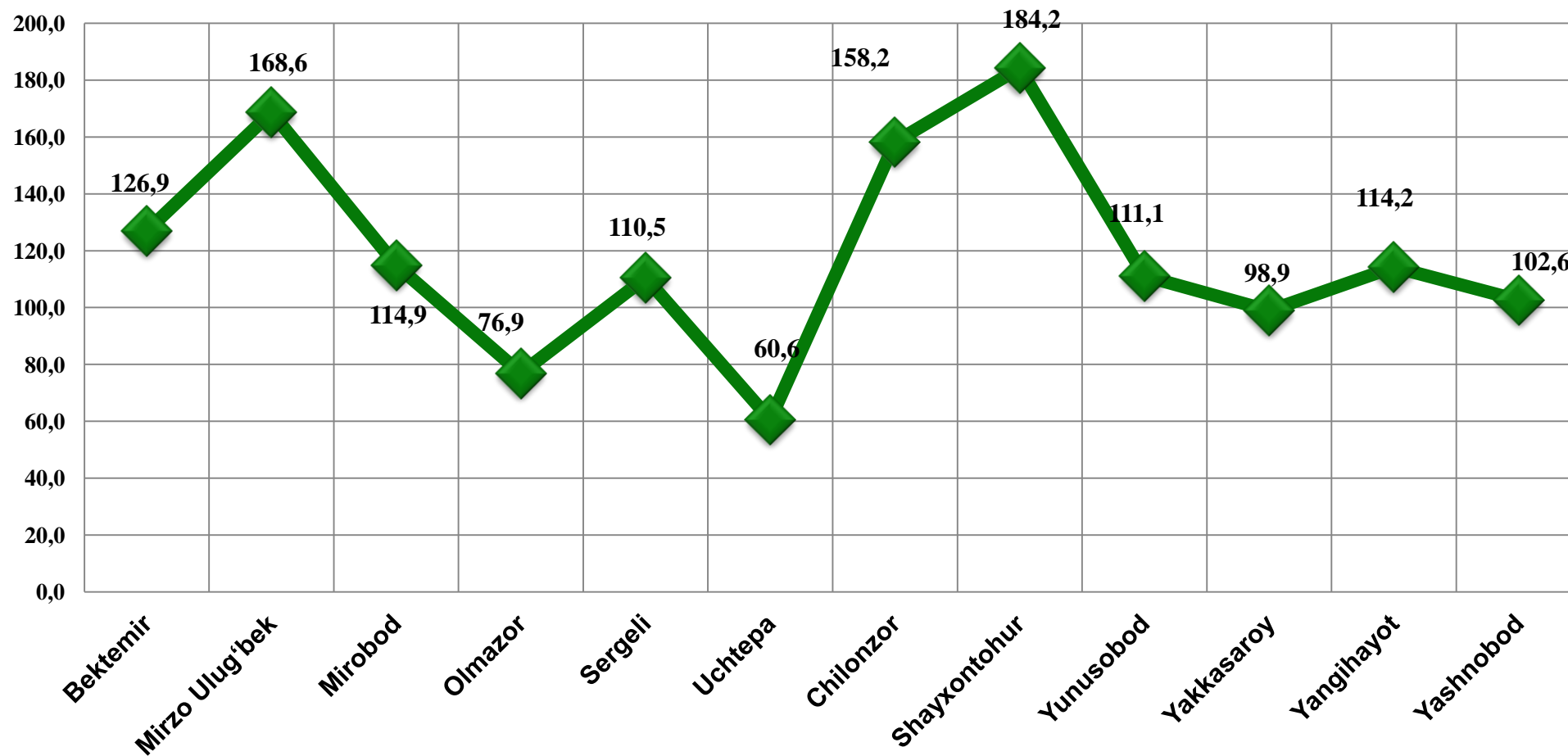
## Asosiy kapitalga o'zlashtirilgan investitsiyalar hududlar kesimida

(2024- yil yanvar-sentabr oylarida)

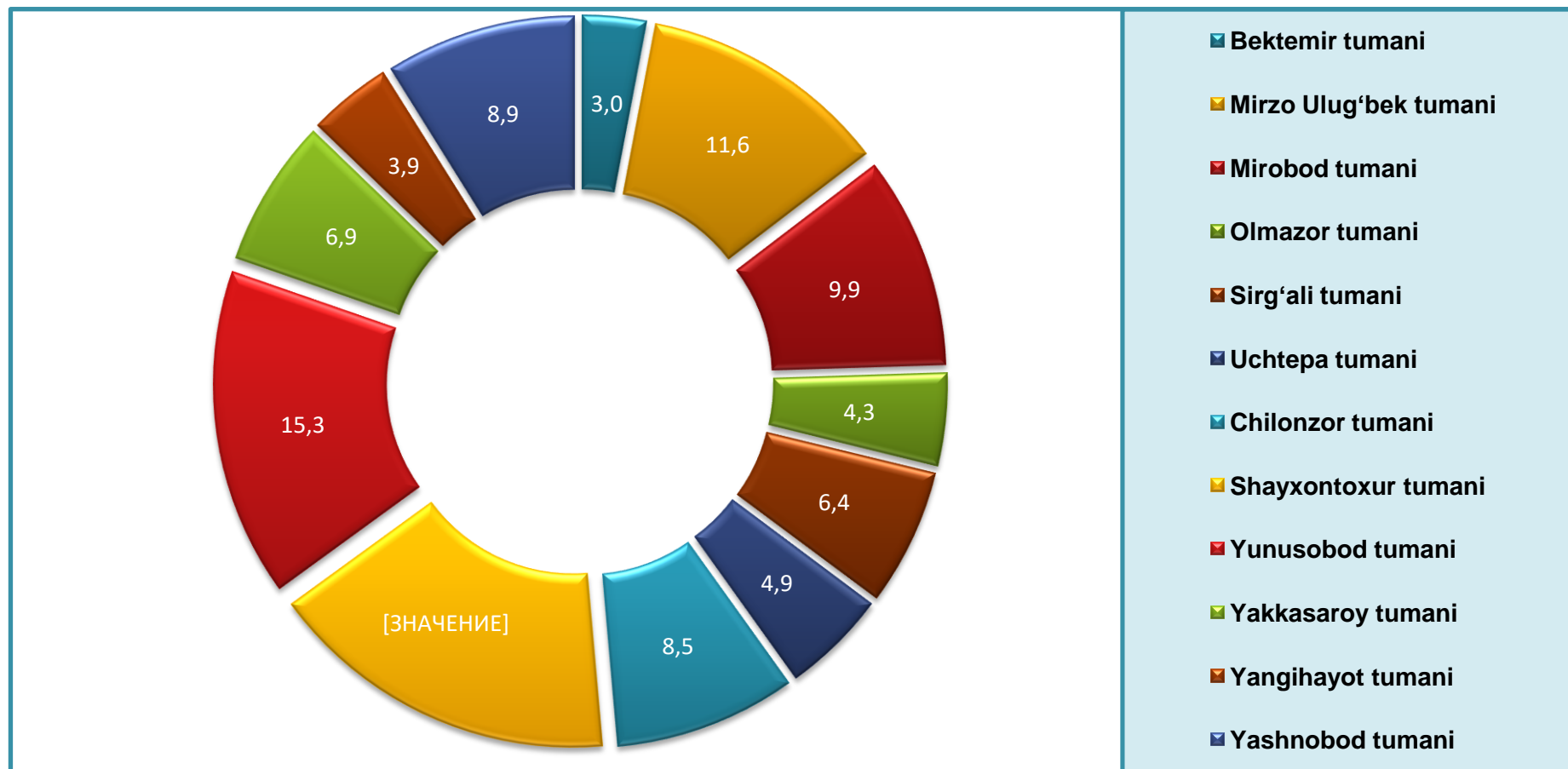
	Jami		Shu jumladan qurilish-montaj ishlari	
	mlrd.so'm	O'sish sur'ati, % da	mlrd.so'm	ulushi % da
➤ Toshkent shahar	<b>58 139,9</b>	<b>118,4</b>	<b>14 516,7</b>	<b>100,0</b>
<b>tumanlar:</b>				
Bektemir	1 755,5	126,9	386,8	2,7
Mirzo Ulug'bek	6 735,0	168,6	2 312,4	15,9
Mirobod	5 783,8	114,9	1 330,9	9,2
Olmazor	2 513,4	76,9	706,4	4,9
Sergeli	3 726,2	110,5	798,6	5,5
Uchtepa	2 871,0	60,6	898,2	6,2
Chilonzor	4 943,0	158,2	635,4	4,4
Shayxontohur	9 512,1	184,2	1 595,2	11,0
Yunusobod	8 902,8	111,1	2 188,1	15,1
Yakkasaroy	4 021,2	98,9	1 299,2	8,8
Yangihayot	2 271,4	114,2	713,0	4,9
Yashnobod	5 104,5	102,6	1 652,5	11,4

## Asosiy kapitalga o'zlashtirilgan investitsiyalarning o'sish sur'atlari tumanlar kesimida

(%da)



## Jami asosiy kapitalga o'zlashtirilgan investitsiyalar tumanlar kesimida



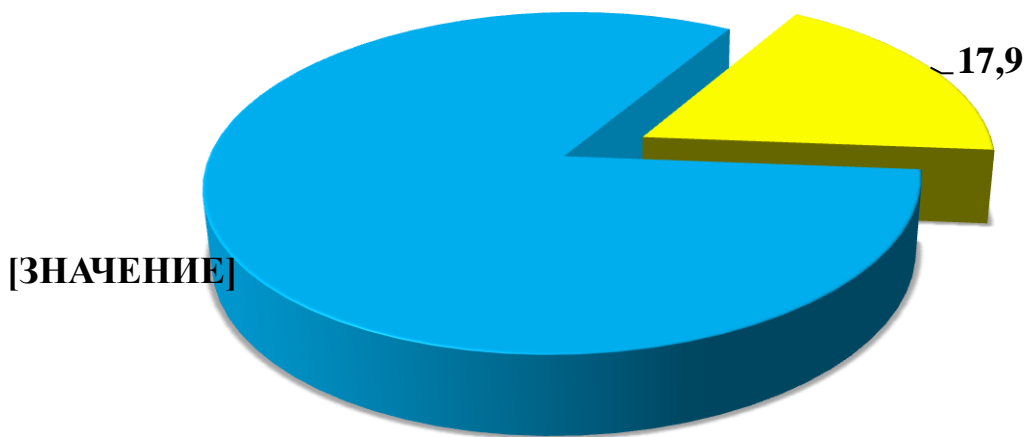
(ulushi, % da)

# Asosiy kapitalga o'zlashtirish kiritilgan investitsiyalarda markazlashgan va markazlashmagan investitsiyalar

(ulushi,%da)

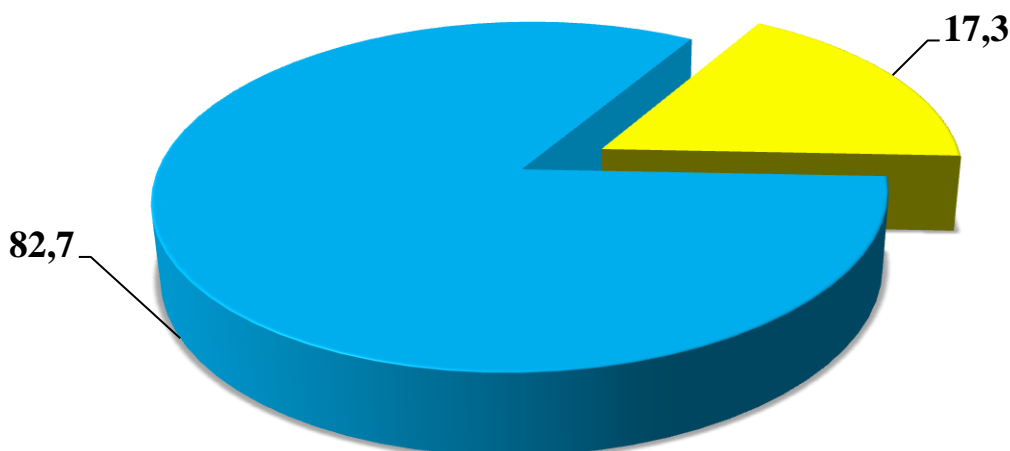
## 2024-yil yanvar-sentabr

■ Markazlashgan ■ Markazlashmagan




## 2023- yil yanvar-sentabr

■ Markazlashgan ■ Markazlashmagan






## Asosiy kapitalga o'zlashtirish kiritilgan investitsiyalarning texnologik tarkibi

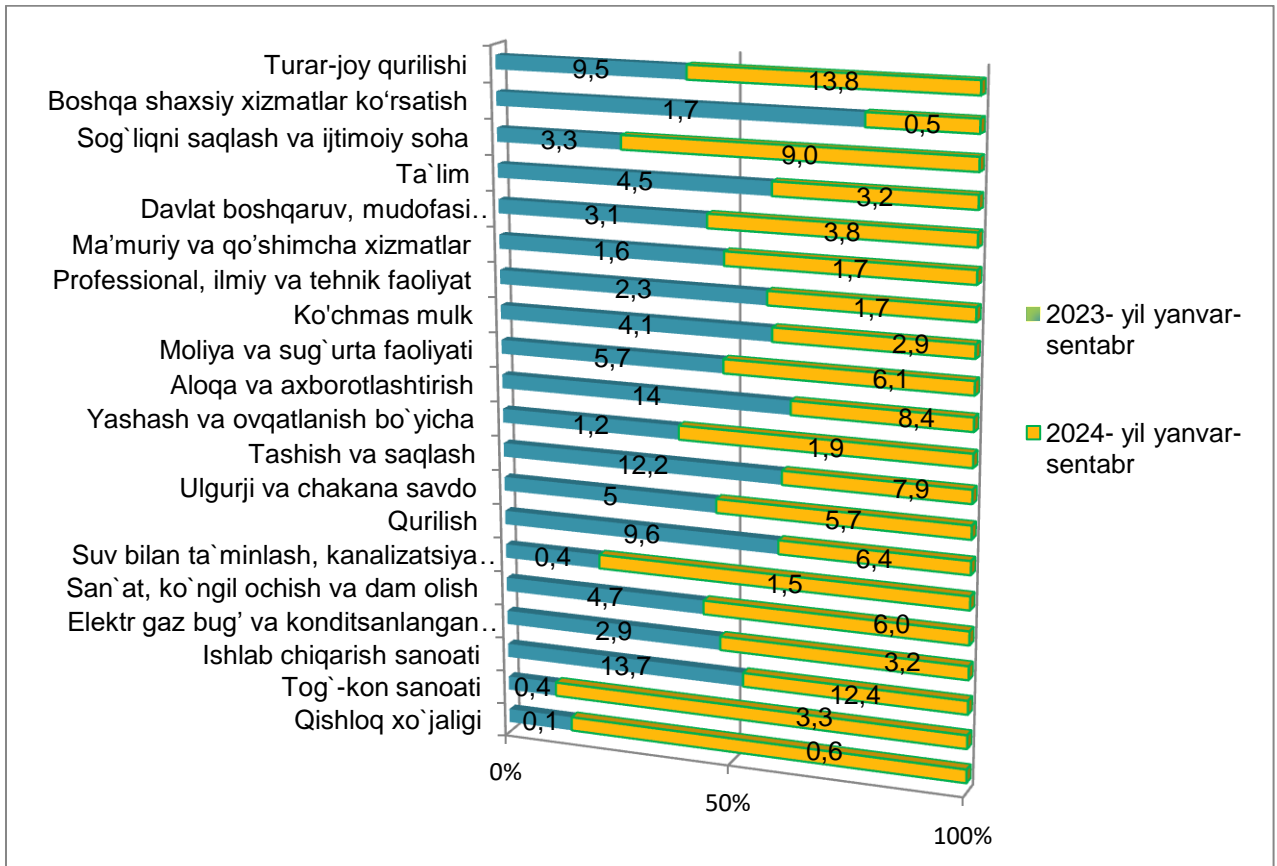
	Jami	Shu jumladan mulkchilik shakllari bo'yicha	
		davlat	nodavlat
<b>Jami mlrd. so'm</b>	<b>58 139,9</b>	<b>8 994,4</b>	<b>49 145,5</b>
➤ <i>shu jumladan: umumiy xajmga nisbatan foiz ko'rinishda</i>	<b>100,0</b>	15,5	84,5
➤ qurilish-montaj ishlari	<b>22 181,1</b>	4 083,1	18 098,1
➤ mashina, uskunalar, transport vositalari ishlab chiqarish va xo'jalik jihozlari	<b>28 158,8</b>	3 614,6	24 544,2
➤ boshqa xarajatlar	<b>7 799,9</b>	1 296,7	6 503,3

## Asosiy kapitalga kiritilgan investitsiyalarning texnologik tarkibi



(ulushi, %da)

## Iqtisodiy faoliyat turlari Asosiy kapitalga o'zlashtirilgan investitsiyalarni bo'yicha tarkibi



(ulushi, %da)

Iqtisodiy faoliyat turlari bo'yicha asosiy kapitalga investitsiyalarning tarkibida turar joy qurilishi yetakchilik qilmoqda. Ushbu tarmoqda jami moliyalashtirish manbalari hisobidan **8 033,5** mlrd. so'm yoki jami asosiy kapitalga kiritilgan investitsiyalarning **13,7 %** o'zlashtirilgan.




## Asosiy kapitalga o'zlashtirilgan xorijiy investitsiya va kreditlar

Joriy davrda **58 139,9** mlrd. so'm yoki asosiy kapitalga investitsiyalarning **45,8 %** i xorijiy investitsiya va kreditlar hisobidan amalga oshirildi.

Jami xorijiy investitsiya va kreditlar tarkibida xorijiy investitsiyalar **14 635,7** mlrd. so'mni tashkil etib, qolgan **12 002,5** mlrd. so'mi xorijiy kreditlar hisobiga to'g'ri keldi.

### Hududlar kesimida asosiy kapitalga kiritilgan xorijiy investitsiya va kreditlar

(mlrd. so'mda)

	Jami investitsiya va kreditlar	Shu jumladan		To'g'ridan-to'g'ri, xorijiy investitsiya va kafolatlanmagan kreditlar	shundan:	
		investitsiya	kredit		investitsiya	Kafolatlanmagan kreditlar
	<b>26 638,2</b>	<b>14 635,7</b>	<b>12 002,5</b>	<b>19 341,1</b>	<b>14 635,8</b>	<b>4 705,3</b>
<b>tumanlar:</b>						
<b>Bektemir</b>	1 538,1	1 019,1	519,0	1 182,6	1 019,1	163,5
<b>Mirzo Ulug'bek</b>	428,5	428,5	-	428,5	428,5	-
<b>Mirobod</b>	4 497,9	1 305,7	3 192,2	3 086,0	1 305,8	1 780,2
<b>Olmazor</b>	1 620,2	1 615,8	4,4	1 615,8	1 615,8	-
<b>Sergeli</b>	1 612,7	596,7	1 016,0	618,1	596,7	21,4
<b>Uchtepa</b>	5 719,4	2 879,4	2 840,0	3 724,5	2 879,4	845,1
<b>Chilonzor</b>	476,7	408,0	68,7	464,1	408,0	56,1
<b>Shayxontohur</b>	1 160,8	827,2	333,6	1 160,7	827,2	333,5
<b>Yunusobod</b>	2 252,7	2 032,4	220,3	2 041,2	2 032,4	8,8
<b>Yakkasaroy</b>	2 838,2	365,6	2 472,6	595,8	365,6	230,2
<b>Yangihayot</b>	1 060,5	613,2	447,3	1 060,5	613,2	447,3
<b>Yashnobod</b>	3 432,5	2 544,1	888,4	3 363,3	2 544,1	819,2

2024- yilning yanvar-sentabr oylarida umumiy maydoni 601,1 ming kv.m turar joy ishga tushirilib, o'tgan yilning mos davriga nisbatan 133,1 % ni tashkil etdi.

**Toshkent shahar statistika boshqarmasi**  
**“Investitsiyalar va qurilish statistikasi” bo'limi**  
 Aloqa telefoni: (71) 203-88-18(19)