

TOSHKENT SHAHRIDA ASOSIY KAPITALGA INVESTITSIYALAR

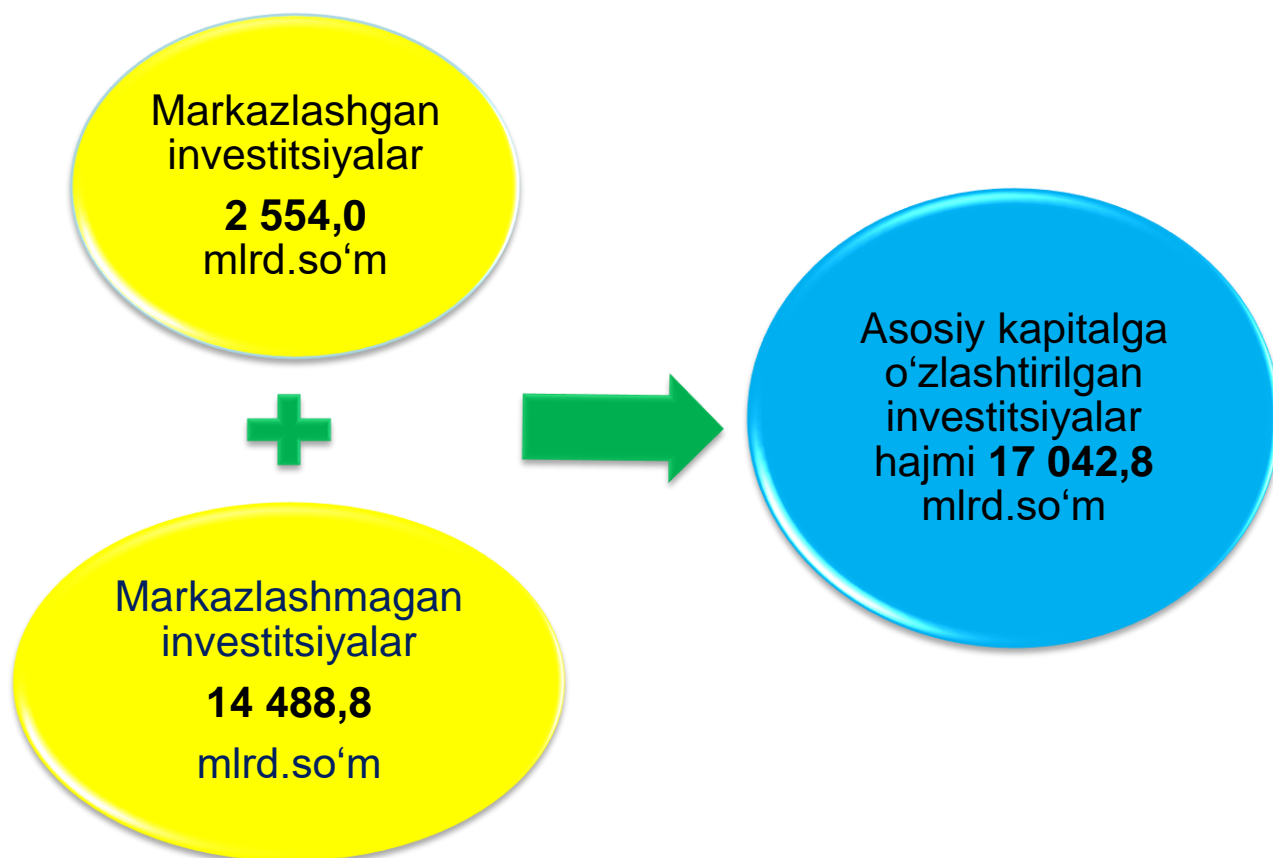




2024- YIL YANVAR-MART OYLARIDA ASOSIY KAPITALGA O'ZLASHTIRILGAN INVESTITSIYALAR

Joriy davrda **17 042,8** mlrd. so'm asosiy kapitalga investitsiyalar o'zlashtirilib, korxonalar, tashkilot va aholining o'z mablag'lari hisobidan **7 417,7** mlrd. so'm (jami investitsiyadagi ulushi **43,6 %**) moliyalashtirildi.


Joriy davrda markazlashgan moliyalashtirish manbalari hisobidan asosiy kapitalga investitsiyalarning ulushi jamiga nisbatan **14,9 %** ni yoki **2 554,0** mlrd. so'mni tashkil etdi.





Moliyalashtirish manbalari bo'yicha asosiy kapitalga o'zlashtirilgan investitsiyalarning taqsimlanishi

(2024- yil yanvar-mart oylarida)

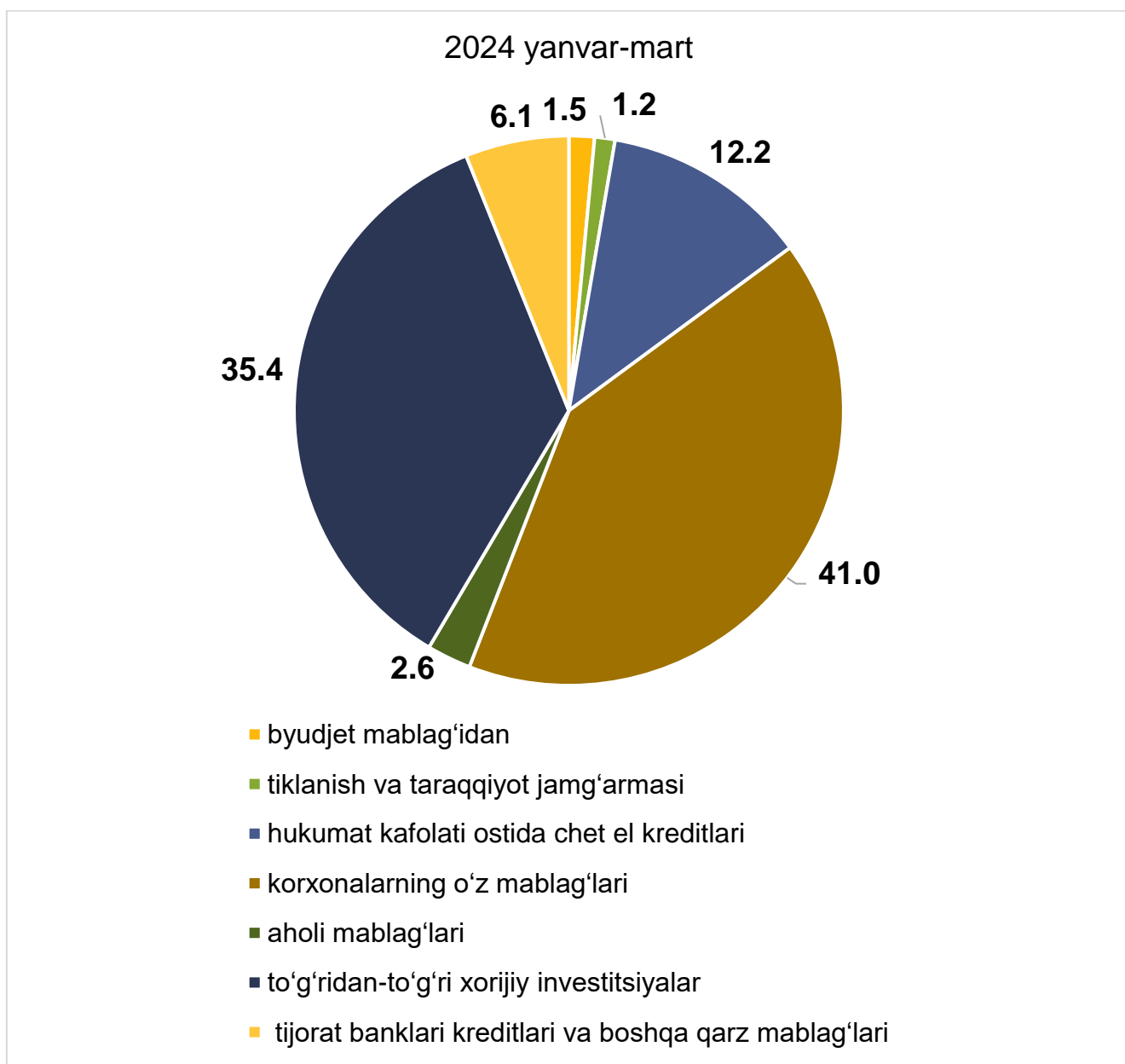
	mlrd. so'm	o'sish sur'ati, % da	Jamiga nisbatan, % da
Asosiy kapitalga kiritilgan o'zlashtirilgan investitsiyalar	17 042,9	143,6	100
Markazlashgan investitsiyalar:	2 554,0	213,0	14,9
➤ byudjet mablag'i	258,2	36,9	1,5
➤ tiklanish va taraqqiyot jamg'armasi	208,5	17 m	1,2
➤ hukumat kafolati ostida xorijiy kreditlari	2 087,3	419,1	12,2
➤ suv ta'minoti va kanalizatsiya tizimlarini rivojlantirish jamg'armasi	-	-	-
Markazlashmagan investitsiyalar:	14 488,8	135,8	85,1
➤ korxonalar mablag'i	6 980,4	114,1	41,0
➤ aholi mablag'i	436,8	105	2,6
➤ to'g'ridan-to'g'ri hamda boshqa chet el investitsiyalari, va kafolatlanmagan kreditlar	6 026,5	211,5	35,4
➤ tijorat banklari kreditlari va boshqa qarz mablag'lari	1 045,1	81,3	6,1

Mos ravishda, markazlashmagan moliyalashtirish manbalari hisobidan asosiy kapitalga investitsiyalarning ulushi **85,1 %**ni yoki **14 488,8** mlrd. so'mni tashkil etdi.

O'z mablag'lari hisobidan moliyalashtirilgan asosiy kapitalga investitsiyalar tarkibida korxonalar va tashkilotlar mablag'i **6 980,4** mlrd. so'm yoki jami asosiy kapitalga investitsiyalarning **41,0 %**ni. Aholi mablag'lari hisobidan jami asosiy kapitalga investitsiyalarning **2,6 %** yoki **436,8** mlrd. so'm o'zlashtirildi.



Moliyalashtirish manbalari bo'yicha asosiy kapitalga o'zlashtirilgan investitsiyalarning taqsimlanishi




(jami hajmdagi ulushi, (% da))

Asosiy kapitalga investitsiyalar o'sish sur'atlarini moliyalashtirish manbalari bo'yicha eng yuqori ko'rsatkichi hukumat kafolati ostidagi xorijiy kreditlarda kuzatildi. Ya'ni o'tgan yilning mos davriga nisbatan 1,7 m foizni tashkil etdi.

Asosiy kapitalga o'zlashtirilgan investitsiyalar hududlar kesimida

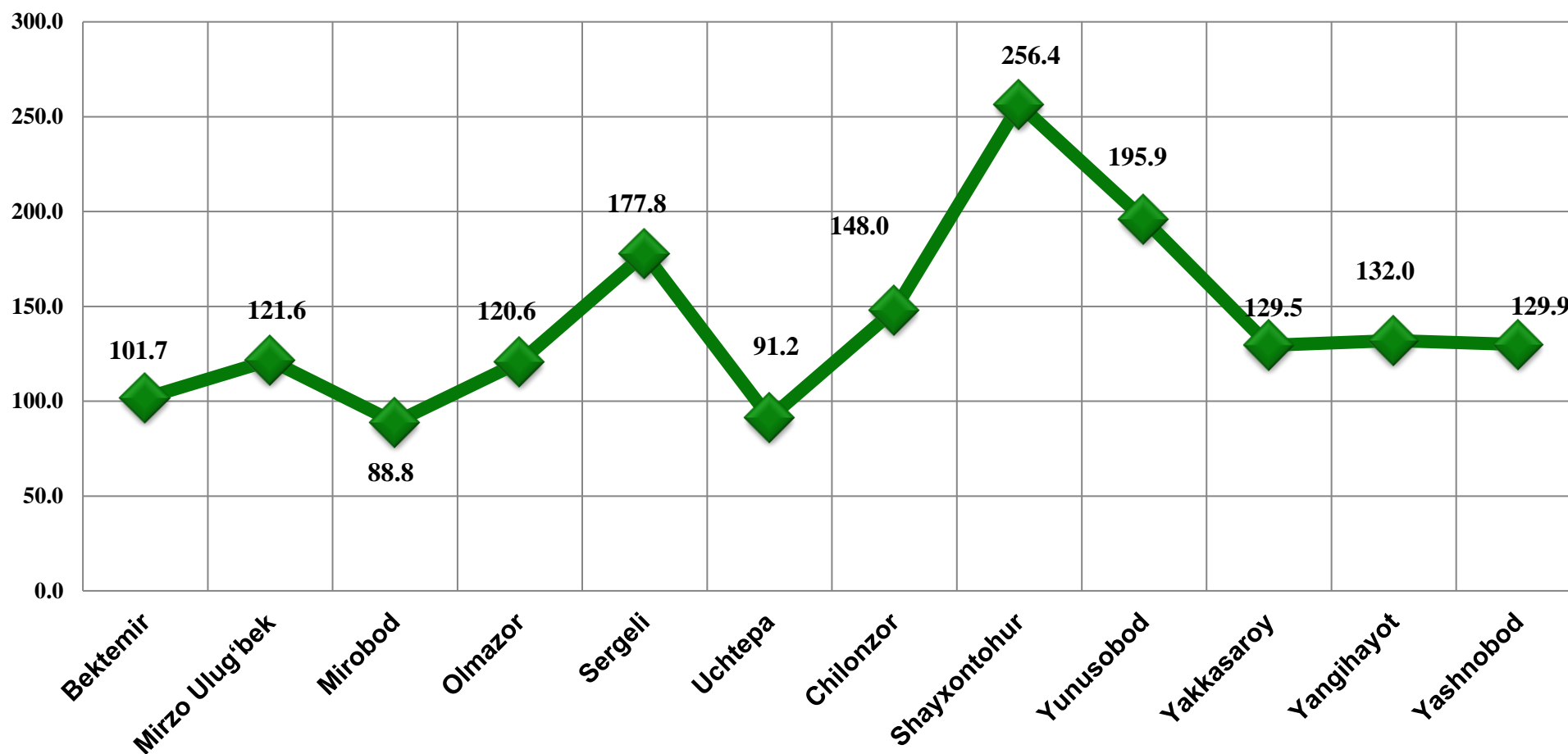
(2024- yil yanvar-mart oylarida)

	Jami		Shu jumladan qurilish-montaj ishlari	
	mlrd.so'm	O'sish sur'ati, % da	mlrd.so'm	ulushi % da
➤ Toshkent shahar	17 042,9	143,6	6 397,0	100
tumanlar:				
Bektemir	472,3	101,7	266,4	4,7
Mirzo Ulug'bek	1229,9	121,6	2 524,1	10,0
Mirobod	1276,6	88,8	2 318,8	7,4
Olmazor	1269,4	120,6	2 096,5	8,3
Sergeli	1217,3	177,8	1 561,9	7,4
Uchtepa	795,4	91,2	1 548,1	5,7
Chilonzor	1350,5	148,0	1 529,3	8,1
Shayxontohur	3071,2	256,4	6 432,0	14,2
Yunusobod	2535,7	195,9	2 507,8	7,8
Yakkasaroy	1858	129,5	1 168,2	11,6
Yangihayot	475,2	132	1 560,7	3,4
Yashnobod	1491,4	129,9	3 929,4	11,5



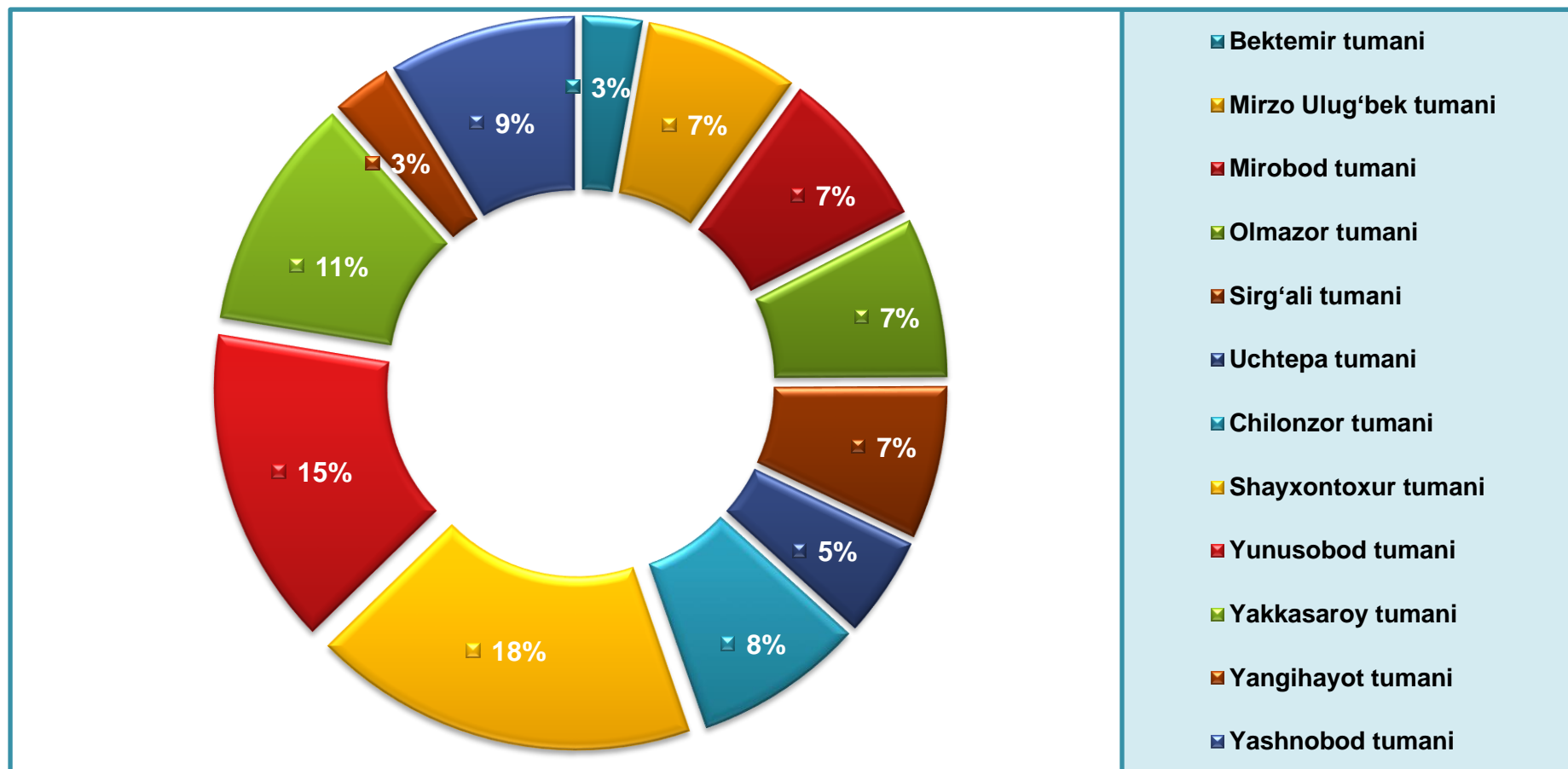
Asosiy kapitalga o'zlashtirilgan investitsiyalarning o'sish sur'atlari tumanlar kesimida

(%da)





Jami asosiy kapitalga o'zlashtirilgan investitsiyalar tumanlar kesimida



(ulushi, % da)

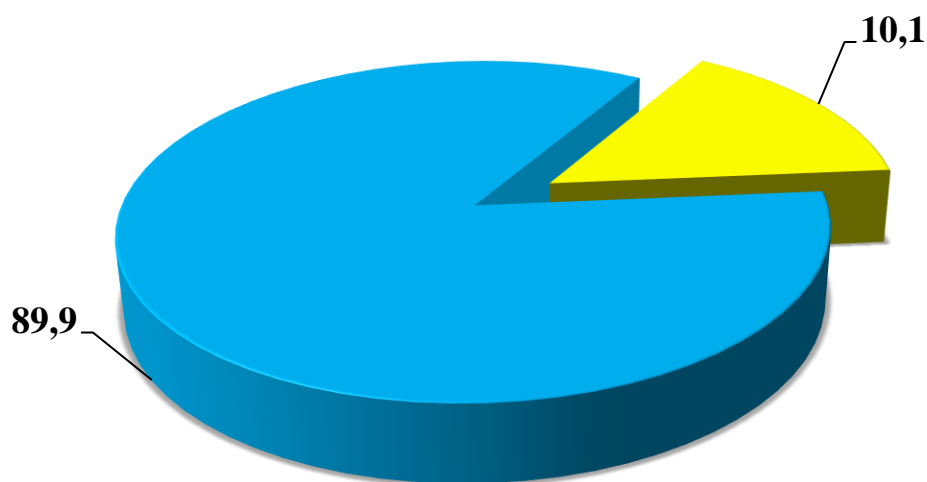


Asosiy kapitalga o'zlashtirish kiritilgan investitsiyalarda markazlashgan va markazlashmagan investitsiyalar

(ulushi,%da)

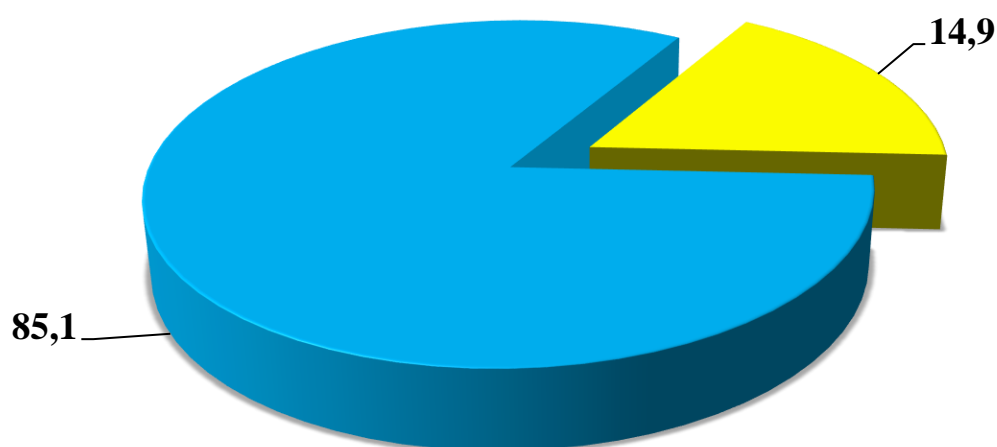
2023 yil yanvar-mart

■ Markazlashgan ■ Markazlashmagan




2024 yil yanvar-mart


■ Markazlashgan ■ Markazlashmagan



Asosiy kapitalga o'zlashtirish kiritilgan investitsiyalarning texnologik tarkibi

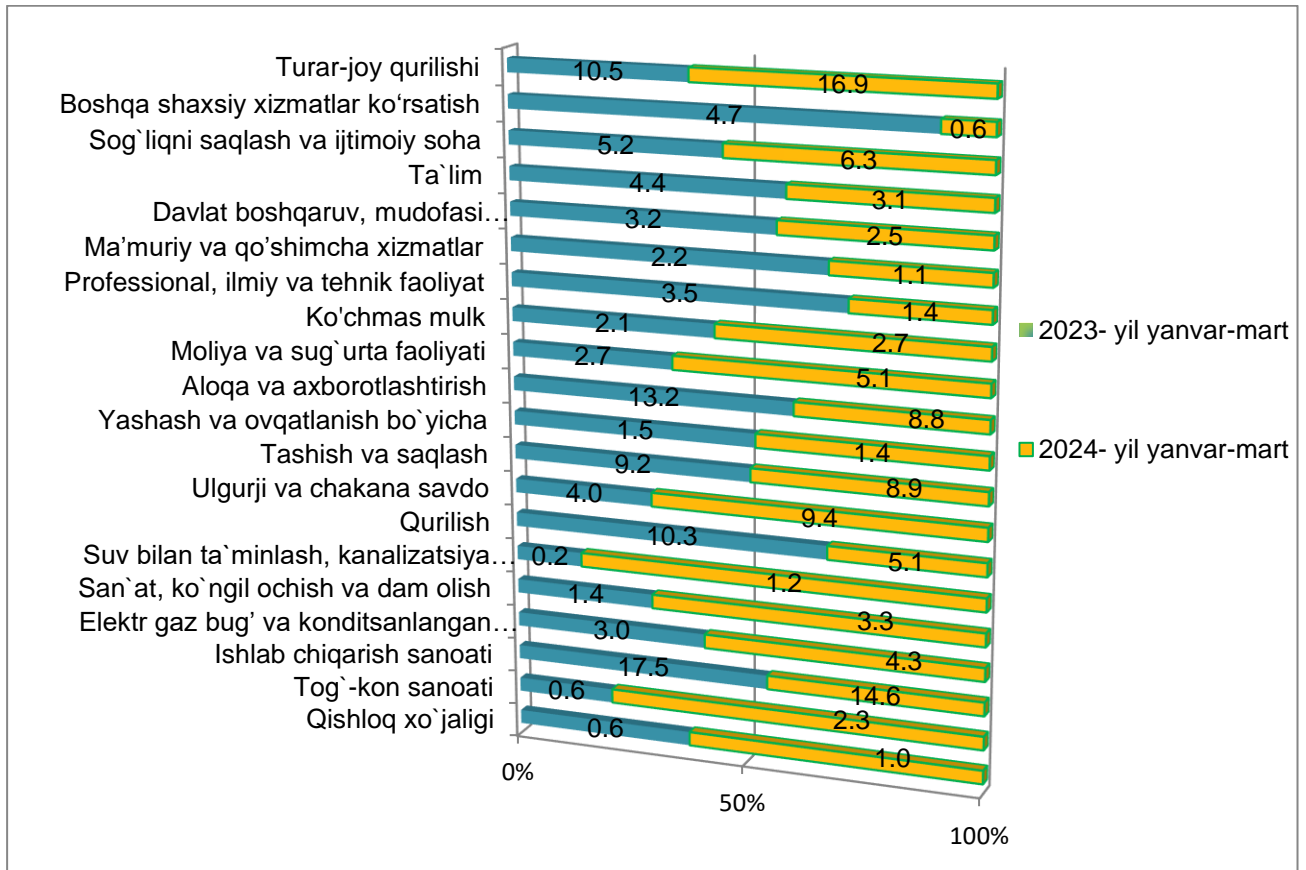
	Jami	Shu jumladan mulkchilik shakllari bo'yicha	
		davlat	nodavlat
Jami mlrd. so'm	17 042,9	2 104,9	14 938,0
➤ <i>shu jumladan: umumiy xajmga nisbatan foiz ko'inishda</i>	100,0	12,4	87,6
➤ qurilish-montaj ishlari	6 397,0	944,8	5 452,2
➤ mashina, uskunalar, transport vositalari ishlab chiqarish va xo'jalik jihozlari	8 960,6	1051,5	7 909,0
➤ boshqa xarajatlar	1 685,3	108,5	1576,8

Asosiy kapitalga kiritilgan investitsiyalarning texnologik tarkibi



(ulushi,%da)

Iqtisodiy faoliyat turlari Asosiy kapitalga o'zlashtirilgan investitsiyalarni bo'yicha tarkibi



(ulushi,%da)

Iqtisodiy faoliyat turlari bo'yicha asosiy kapitalga investitsiyalarning tarkibida turar joy qurilishi yetakchilik qilmoqda. Ushbu tarmoqda jami moliyalashtirish manbalari hisobidan **2 883,0** mlrd. so'm yoki jami asosiy kapitalga kiritilgan investitsiyalarning **16,9** %i o'zlashtirilgan.






Asosiy kapitalga o'zlashtirilgan xorijiy investitsiya va kreditlar

Joriy davrda **8 113,9** mlrd. so'm yoki asosiy kapitalga investitsiyalarning **47,6 %** i xorijiy investitsiya va kreditlar hisobidan amalga oshirildi.

Jami xorijiy investitsiya va kreditlar tarkibida xorijiy investitsiyalar **6 026,5** mlrd. so'mni tashkil etib, qolgan **2 087,3** mlrd. so'mi xorijiy kreditlar hisobiga to'g'ri keldi.

Hududlar kesimida asosiy kapitalga kiritilgan xorijiy investitsiya va kreditlar

(mlrd. so'mda)

	Jami investitsiya va kreditlar	Shu jumladan		To'g'ridan-to'g'ri, boshqa xorijiy investitsiya va kafolatlanmagan kreditlar	shundan:	
		investitsiya	kredit		investitsiya	Kafolatlanmagan kreditlar
	8113,9	4 942,4	3 171,5	6 026,5	4 942,4	1 084,1
tumanlar:						
Bektemir	8,2	8,2	-	8,2	8,2	-
Mirzo Ulug'bek	639,1	619,2	19,9	624,2	619,2	5,0
Mirobod	400,1	90,5	309,6	115,4	90,5	24,9
Olmazor	253,5	249,7	3,8	249,7	249,7	-
Sergeli	526,4	291,3	235,1	526,4	291,3	235,1
Uchtepa	421,5	399,4	22,1	399,4	399,4	-
Chilonzor	731,8	559,3	172,5	719,3	559,3	160,0
Shayxontohur	2 092,6	1281,5	811,1	1 281,5	1 281,5	-
Yunusobod	1 319,1	435,9	883,2	935,3	435,9	499,5
Yakkasaroy	946,8	753,9	192,9	753,9	753,9	-
Yangihayot	219,4	124,5	94,9	219,4	124,5	94,9
Yashnobod	555,4	129,0	426,4	193,8	129,0	64,8

2024- yilning yanvar-mart oylarida umumiy maydoni 142,7 ming kv.m turar joy ishga tushirilib, o'tgan yilning mos davriga nisbatan 106,6 % ni tashkil etdi.

Toshkent shahar statistika boshqarmasi
“Investitsiyalar va qurilish statistikasi” bo'limi
 Aloqa telefoni: (71) 203-88-18(19)