



**TOSHKENT SHAHAR  
STATISTIKA BOSHQARMASI**

# **TOSHKENT SHAHRIDA QURILISH ISHLARI**

**2024- yil  
yanvar-aprel**



# Toshkent shahar statistika boshqarmasi

2024-yilning yanvar-aprel oylarida, Toshkent shahrida jami 11 910,3 mlrd. soʻmlik qurilish ishlari bajarilib, oʻsish surʻati 2023-yilning yanvar-aprel oylariga nisbatan 114,8 % ni tashkil etdi.



## Qurilish ishlari hajmining tarkibi, % da

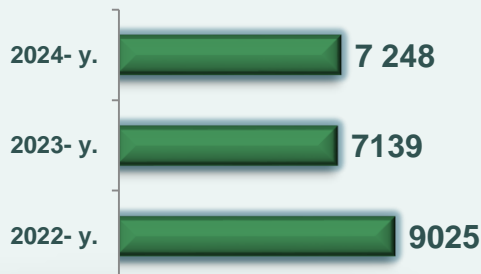
Qurilish ishlari hajmi yirik qurilish tashkilotlari, kichik korxonalar va mikrofirmalar hamda norasmiy sektorlarda amalga oshirilgan ishlar tarkibi boʻyicha shakllanadi.



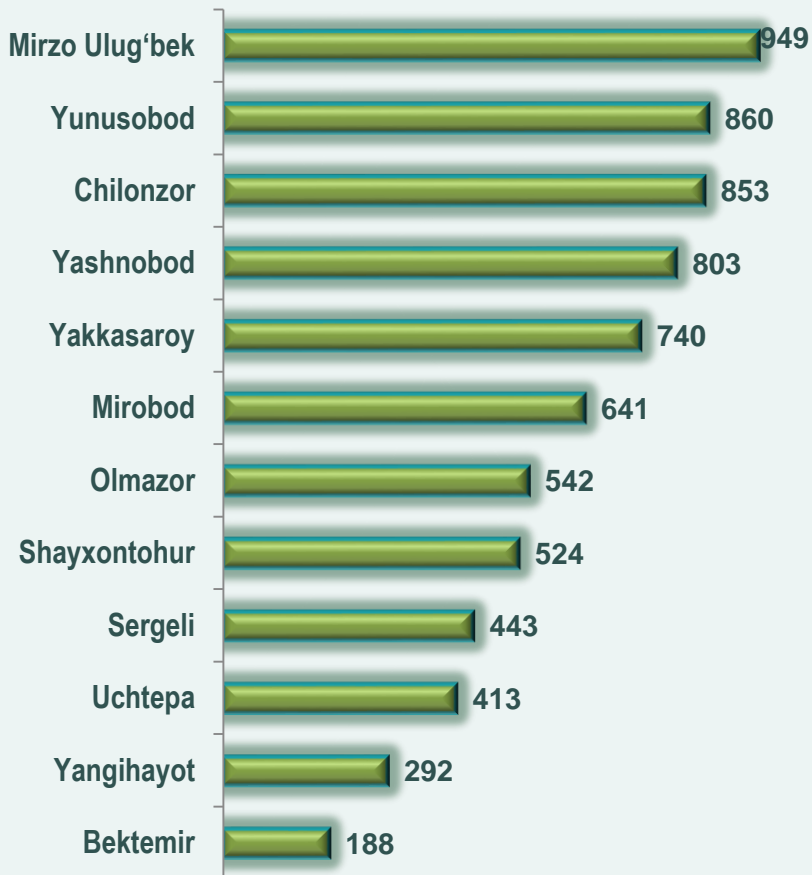
# 2024- yil 1-may holatiga qurilish ishlari bo'yicha faoliyat ko'rsatayotgan korxonalar va tashkilotlar soni *birlikda*



## Yillar kesimida soni



## Hududlar kesimida



3 564

Bino va inshootlar qurish

734

Fuqarolik obyektlarini qurish

2 950

Ixtisoslashtirilgan qurilish ishlari

Qurilish sohasi mamlakatimiz milliy iqtisodiyotining barqaror o'sishiga o'zining munosib hissasini qo'shib kelayotgan sohalardan hisoblanadi. Ushbu sohada faoliyat ko'rsatayotgan korxonalar va tashkilotlarning soni 2023-yilning mos davri bilan solishtirganda o'sish sur'ati 101,5 foizni tashkil etdi.

Qurilish sohasida faoliyat ko'rsatayotgan korxonalar va tashkilotlar soni ushbu sohaning quyidagi yo'nalishlari kesimida qaralganda;

binolar va inshootlar qurilish yo'nalishi 49,2 foiz ulushi tashkil etib, o'sish sur'ati 2023- yilning mos davriga nisbatan 104,1 foiz bo'lgan;

fuqarolik obyektlarini qurish yo'nalishi 10,1 foiz ulushi tashkil etib, o'sish sur'ati 2023- yilning mos davriga nisbatan 106,2 foizga oshgan;


ixtisoslashtirilgan qurilish ishlari yo'nalishi 40,7 foiz ulushni va 97,6 foiz o'sish sur'atini tashkil etdi.



	Holatiga:		o'tgan yilga nisbatan, % da
	01.05.2023- y.	01.05.2024- y.	
<b>Toshkent shahar</b>	<b>7 139</b>	<b>7 248</b>	<b>101,5</b>

tumanlar:

Bektemir	178	188	105,6
Mirzo Ulug'bek	936	949	101,4
Mirobod	626	641	102,4
Olmazor	523	542	103,6
Sergeli	432	443	102,5
Uchtepa	451	413	91,6
Chilonzor	869	853	98,2
Shayxontohur	543	524	96,5
Yunusobod	865	860	99,4
Yakkasaroy	724	740	102,2
Yangihayot	235	292	124,3
Yashnobod	757	803	106,1



# 2024- yil 1-may holatiga ko'ra, Toshkent shahrida faoliyat ko'rsatayotgan qurilish korxonalari ulushi, % da



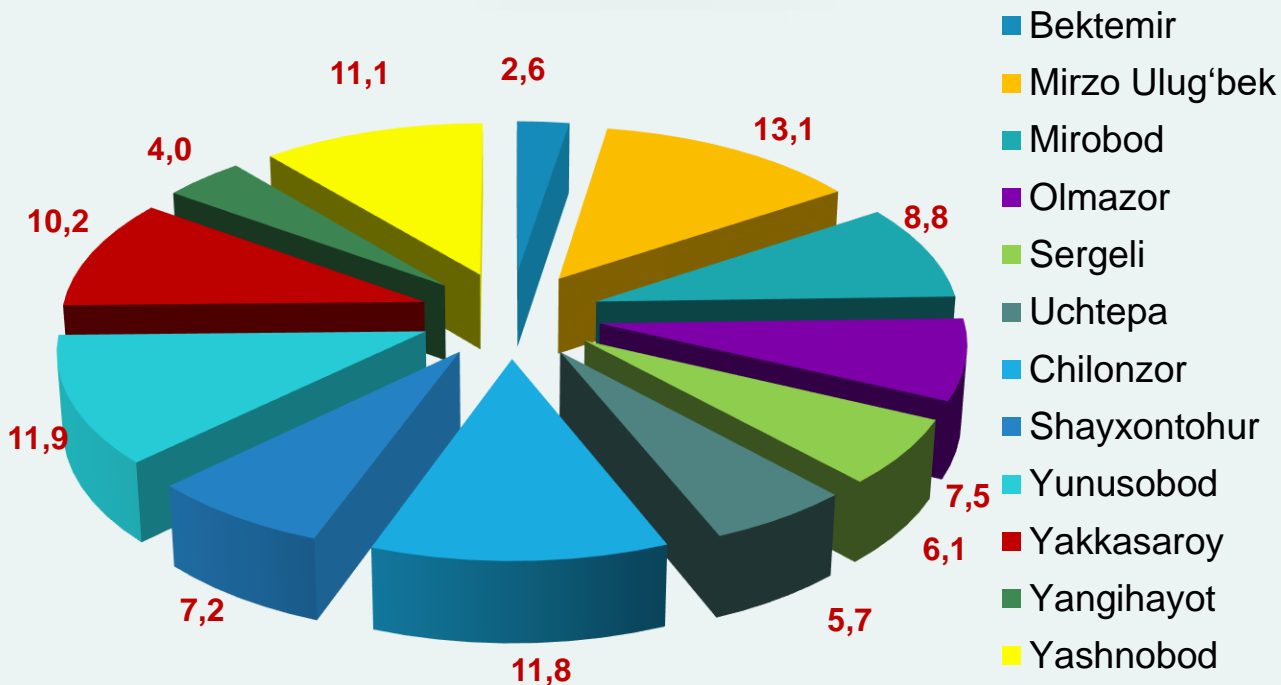
Mirzo Ulug'bek (13,1)



Yunusobod (11,9)



Chilonzor (11,8)



## Qurilish ishlari 2024- yil yanvar- aprel oylari uchun

	Qurilish ishlari, mlrd. so'm	Shu jumladan:		
		Yirik qurilish tashkilotlari	Kichik va mikrofirmalar	Norasmiy sektor
<b>Toshkent shahar tumanlar:</b>	<b>11 910,3</b>	<b>3 066,5</b>	<b>7 920,6</b>	<b>923,2</b>
Bektemir	348,1	109,4	210,1	28,6
Mirzo Ulug'bek	1 955,2	410,2	1409	136
Mirobod	1 256,5	330,3	855,3	70,9
Olmazor	983,6	233,2	676,7	73,7
Sergeli	489,3	110,6	289,5	89,2
Uchtepa	579,5	147,6	365,2	66,7
Chilonzor	893,1	128,4	693,1	71,6
Shayxontohur	964,0	586,3	318,5	59,2
Yunusobod	1 775,8	659,1	1 016,2	100,5
Yakkasaroy	1 155,6	179,1	912,5	64,0
Yangihayot	288,5	71,5	143,8	73,2
Yashnobod	1 221,2	100,7	1 030,9	89,6



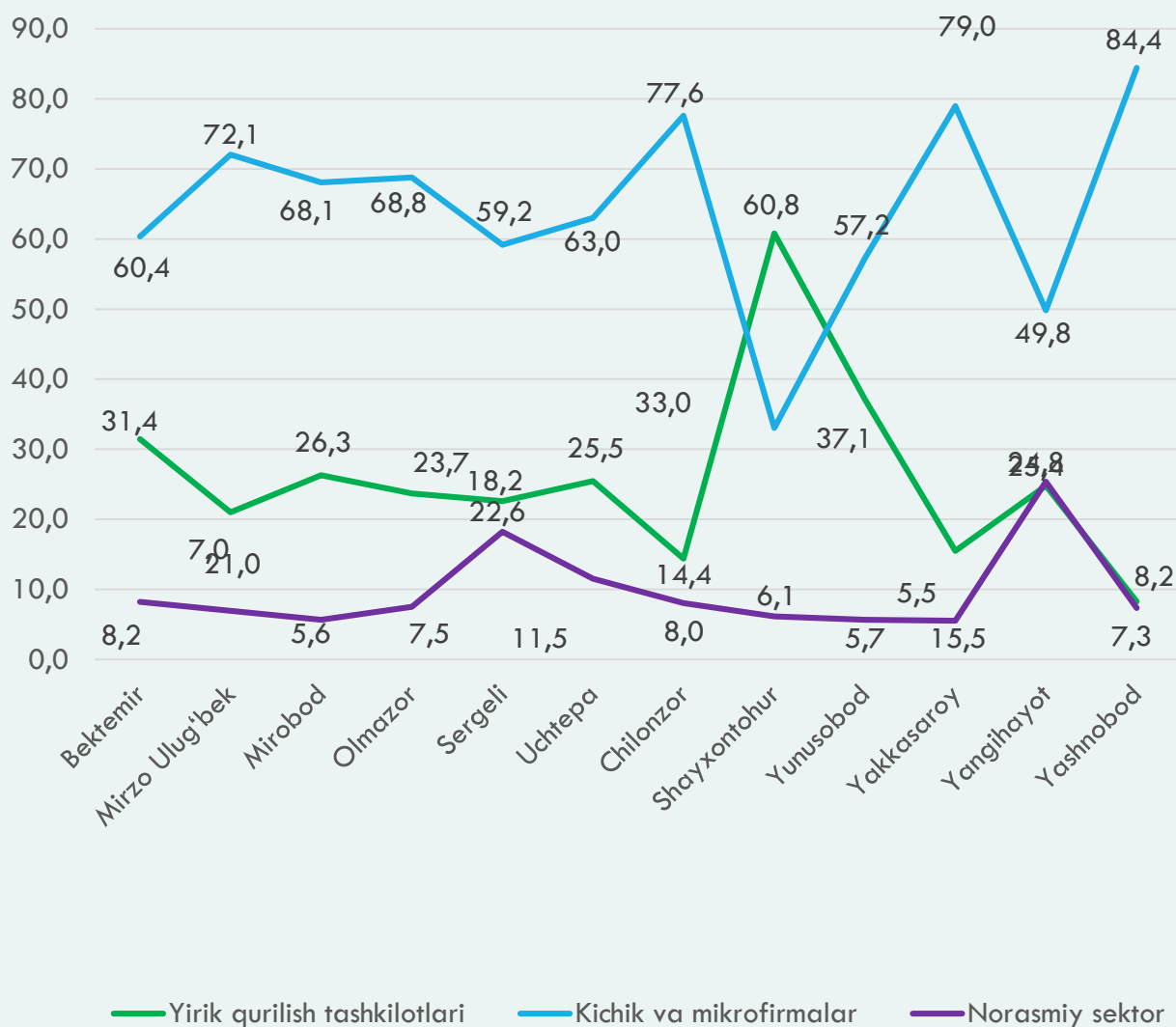
2024- yilning yanvar-aprel oylarida, jami qurilish ishlari hajmi tarkibida yirik qurilish tashkilotlari tomonidan bajarilgan qurilish ishlari hajmi 3 066,5 mlrd. so'mni tashkil etdi. Yirik qurilish ishlari 2023-yilning mos davriga nisbatan 149,9 % ni tashkil etib, jami qurilish ishlari hajmidagi ulushi 25,8 % ni tashkil etdi.

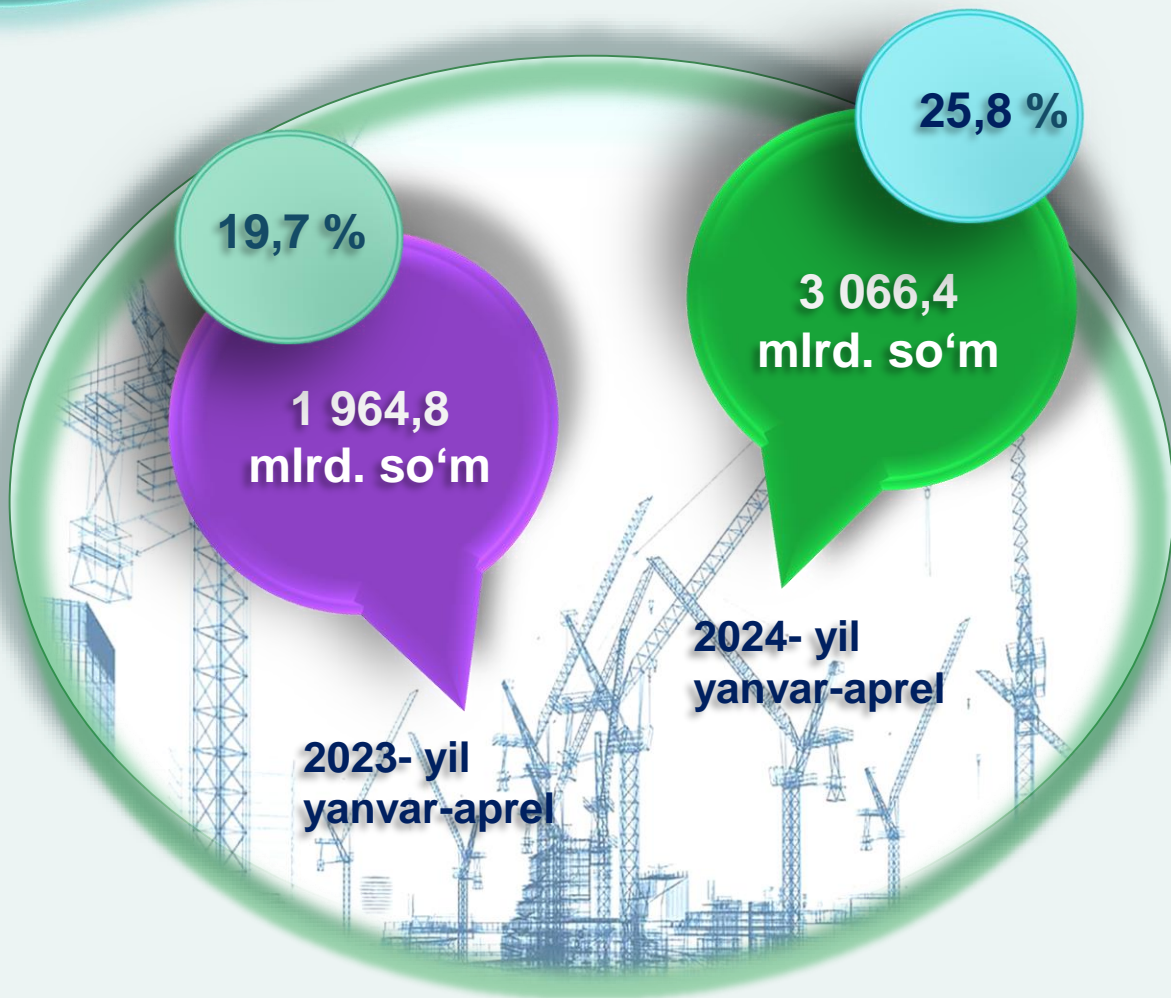
# Qurilish ishlari

## 2024- yil yanvar-aprel oylari uchun



**Pudratchi** – kapital qurilish uchun pudrat shartnomasi asosida bino va inshootlarni qurish bo'yicha qurilish-montaj, qayta ta'mirlash, kapital ta'mirlash hamda texnologik va boshqa uskunalarni montaj qilish, sozlash va boshqa pudrat ishlarini bajarish bilan shug'ullanadi.





**MA'LUMOT UCHUN:** Yirik qurilish tashkilotlari tomonidan bajarilgan qurilish ishlarining jami qurilish ishlari hajmidagi eng ko'p ulushi Shayxontohur tumanida (hududdagi jami qurilish ishlari hajmining 60,8 % yoki 2023- yilning mos davriga nisbatan 304,5 %) Yunusobod tumanida (hududdagi jami qurilish ishlari hajmining 37,1 % yoki 2023- yilning mos davriga nisbatan 193,5 %) ga to'g'ri keldi.



# Kichik korxonalar va mikrofirmalar tomonidan bajarilgan qurilish ishlari



2024- yilning yanvar-aprel oylarida kichik korxonalar va mikrofirmalar tomonidan bajarilgan qurilish ishlari hissasiga jami qurilish ishlari hajmining 66,5 %i to'g'ri kelib, 2023-yil yanvar-aprel oylari ko'rsatkichiga nisbatan 5,5 % punktga kamaydi. Shuningdek, ular hissasiga to'g'ri kelgan qurilish ishlari hajmi 2023- yilning mos davriga nisbatan 106,1 % ni tashkil etgan holda 7920,6 mlrd. so'm miqdorida qayd etildi.

Kichik korxonalar va mikrofirmalar, ulushi, % da



66,5

2024- yil yanvar-aprel

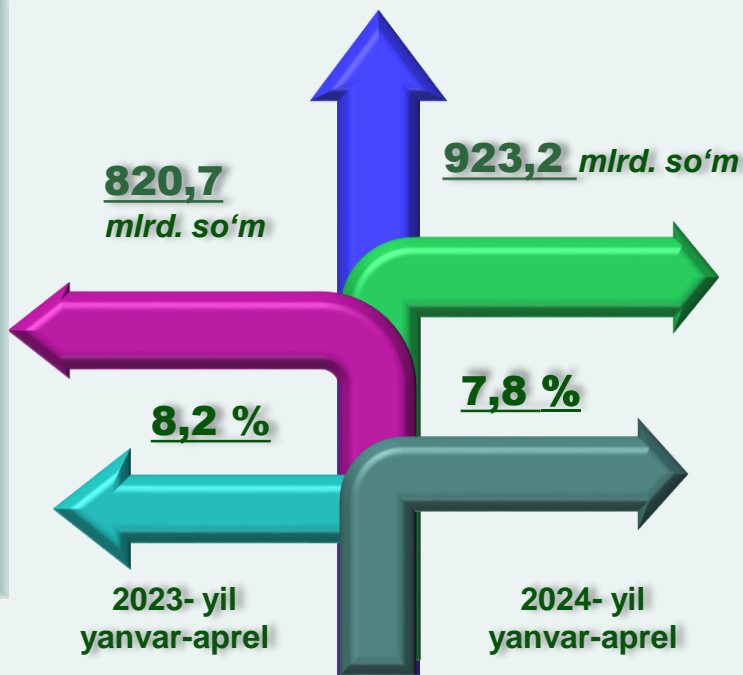
72,0

2023- yil yanvar-aprel



**MA'LUMOT UCHUN:** joriy hisobot davrida kichik korxonalar va mikrofirmalar tomonidan eng yuqori ulush ko'rsatkichi Mirzo Ulug'bek tumanida (1 409,0 mlrd. so'm yoki ulushi 72,1 %), Yashnobod tumanida (1 030,9 mlrd. so'm yoki ulushi 84,4 %) va Yunusobod tumanida (1 016,2 mlrd. so'm yoki ulushi 57,2 %) ga to'g'ri keldi.

Norasmiy sektor hissasiga to'g'ri kelgan qurilish ishlari ulushi 7,8 %ni tashkil etdi yoki 923,2 mlrd. so'm miqdorida qayd etildi. 2023-yilning mos davriga nisbatan 106,4 % ni tashkil etdi.



## Mulkchilik shakli davlat va nodavlat bo'lgan tashkilotlar tomonidan bajarilgan qurilish ishlari, ulushi foizda

Davlat mulkchiligidagi tashkilotlar tomonidan jami 389,4 mlrd. so'm qurilish ishlari bajarildi. Nodavlat mulkchilikdagi tashkilotlar tomonidan esa 11 520,8 mlrd. so'm qurilish ishlari bajarildi. Ularning shahardagi ulushi mos ravishda 3,3 % va 96,7 % ni tashkil etdi.


2023-yil yanvar-aprel



Davlat mulki

Nodavlat mulki

2024-yil yanvar-aprel



Davlat mulki

Nodavlat mulki

# Umumiy hajmdan yangi qurilish, rekonstruksiya, kengaytirish, texnik qayta quollantirish ishlari ulushi 2024- yil yanvar-aprel oylarida



Bajarilgan qurilish ishlarining katta qismi yangi bino va inshootlarni qurishga tegishli. Jami qurilish ishlarining **60,0 %** i yoki **7 149,4** mlrd. soʻm qurilish ishlari aynan iqtisodiyotda yangi ishlab chiqarish quvvatlari, turar-joy va boshqa ijtimoiy obyektlarni yaratishga qaratilgan.

**32,9 %**

Yirik qurilish tashkilotlari boʻyicha yangi qurilish hisobidan **2 353,7** mlrd. soʻmlik ishlar bajarildi yoki jami yirik qurilish tashkilotlarining yangi qurilish ishlaridagi ulushi **32,9 %** ni tashkil etdi.

Kichik korxonalar va mikrofirmalar boʻyicha yangi qurilish hisobidan **4 218,3** mlrd. soʻm yoki jami kichik korxonalar va mikrofirmalarning yangi qurilish ishlaridagi ulushi **59,0 %** ni tashkil etdi.

**59,0 %**

**8,1 %**

Yangi qurilish ishlari hajmida norasmiy sektor hissasi **577,4** mlrd. soʻm yoki ularning jamiga nisbatan ulushi **8,1 %** ni tashkil etdi.



## Hududlar kesimida qurilish ishlari 2024- yil yanvar-aprel oylarida

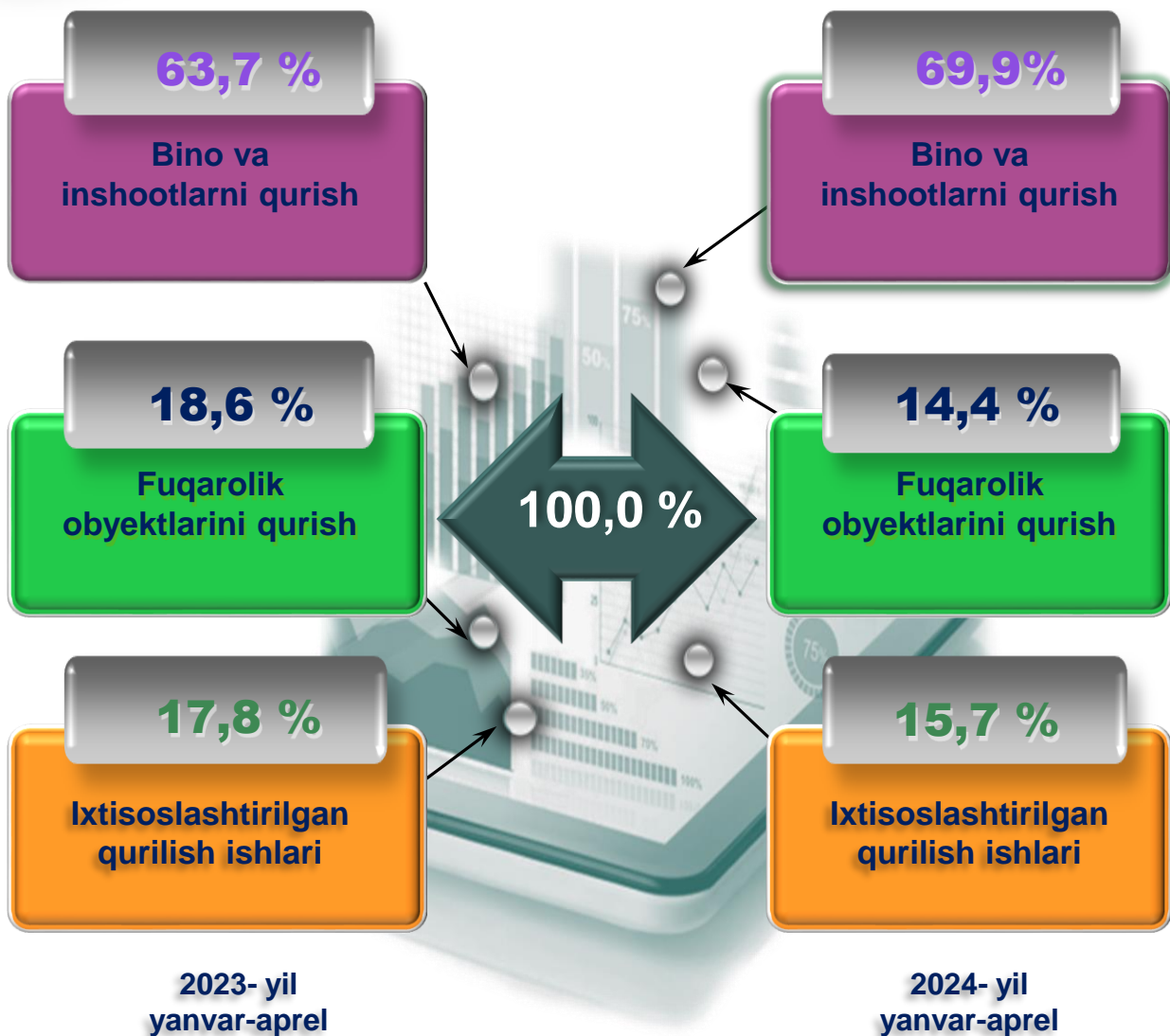
	Qurilish ishlari, mlrd. so‘m	O‘shish sur‘ati, % da	Umumiy hajmga nisbatan foizda
<b>Toshkent shahar</b>	<b>11 910,3</b>	<b>114,8</b>	<b>100,0</b>
<b>tumanlar:</b>			
Bektemir	348,1	116,6	2,9
Mirzo Ulug‘bek	1 955,2	124,6	16,4
Mirobod	1 256,5	103,6	10,5
Olmazor	983,6	114,2	8,3
Sergeli	489,3	113,8	4,1
Uchtepa	579,5	116,0	4,9
Chilonzor	893,1	100,8	7,5
Shayxontohur	964,0	129,2	8,1
Yunusobod	1 775,8	120,8	14,9
Yakkasaroy	1 155,6	107,2	9,7
Yangihayot	288,5	129,8	2,4
Yashnobod	1 221,2	110,7	10,3



*Ma‘lumot uchun: Yangi qurilish – yangi quvvatlarni yaratish maqsadida, yangi hududlarda amalga oshiriladigan asosiy, yordamchi va xizmat ko‘rsatish maqsadlari uchun obyektlar (bino va inshootlar) kompleksini qurish.*



# Toshkent shahrida iqtisodiy faoliyat turlari bo'yicha qurilish ishlari



*Ma'lumot uchun: Iqtisodiy faoliyat turlari bo'yicha qurilish ishlarining asosiy qismi qurilish, turar joy va yashash uchun mo'ljallangan hamda yashash uchun mo'ljallanmagan binolar qurish bo'yicha amalga oshirilgan qurilish ishlaridan tashkil topdi.*

ulushi % da



Bino va inshootlarni qurish bo'yicha qurilish ishlari tarkibida yirik qurilish tashkilotlari tomonidan bajarilgan qurilish ishlari ulushi 25,5 % ni tashkil etib, 2023- yil yanvar-aprel ko'rsatkichiga nisbatan 6,1 % punktga kamaydi.


Ushbu faoliyat turida kichik korxonalar va mikrofirmalar hissasiga to'g'ri kelgan ulush 2023- yildagi ko'rsatkichga nisbatan 8,7 % punktga ko'payib, 61,9 % ni tashkil etdi.

Norasmiy sektorning ulushi esa 2023- yildagi ko'rsatkichga nisbatan 2,6 % punktga kamayib, 12,6 % ni tashkil etdi.

Fuqarolik obyektlarini qurish bo'yicha yirik qurilish tashkilotlari tomonidan bajarilgan qurilish ishlari hajmining ulushi 44,5 % ni tashkil etdi va 2023- yil yanvar-aprelga nisbatan 1,9 % punktga kamaydi.

Shuningdek, kichik korxonalar va mikrofirmalar ulushi mos ravishda 55,5 % (1,9 % punktga ko'payish)ni tashkil etdi.

## ulushi % da



Yirik qurilish tashkilotlari

Kichik korxonalar va mikrofirmalar

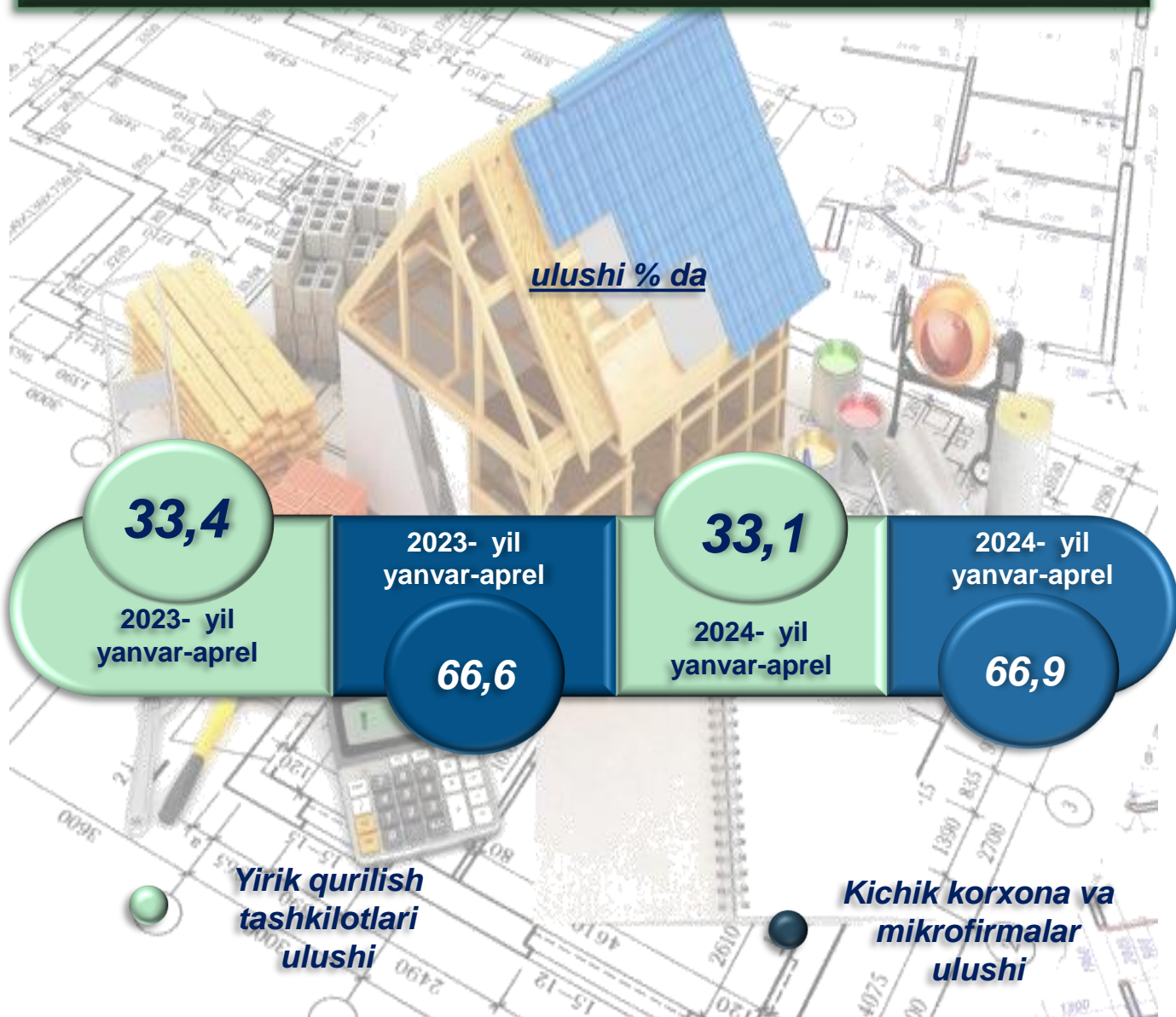
Norasmiy sektor

2023- yil yanvar-aprel

2024- yil yanvar-aprel



Ixtisoslashtirilgan qurilish ishlari tarkibida yirik qurilish tashkilotlari tomonidan bajarilgan qurilish ishlari hajmining ulushi 2023- yilning mos davriga nisbatan 0,3 % punktga kamaydi va 33,1 % ni tashkil etdi. Qolgan 66,9 % i kichik korxonalar va mikrofirmalar hissasiga to'g'ri kelib, 2023- yilning mos davriga nisbatan 0,3 % punktga ko'paydi.







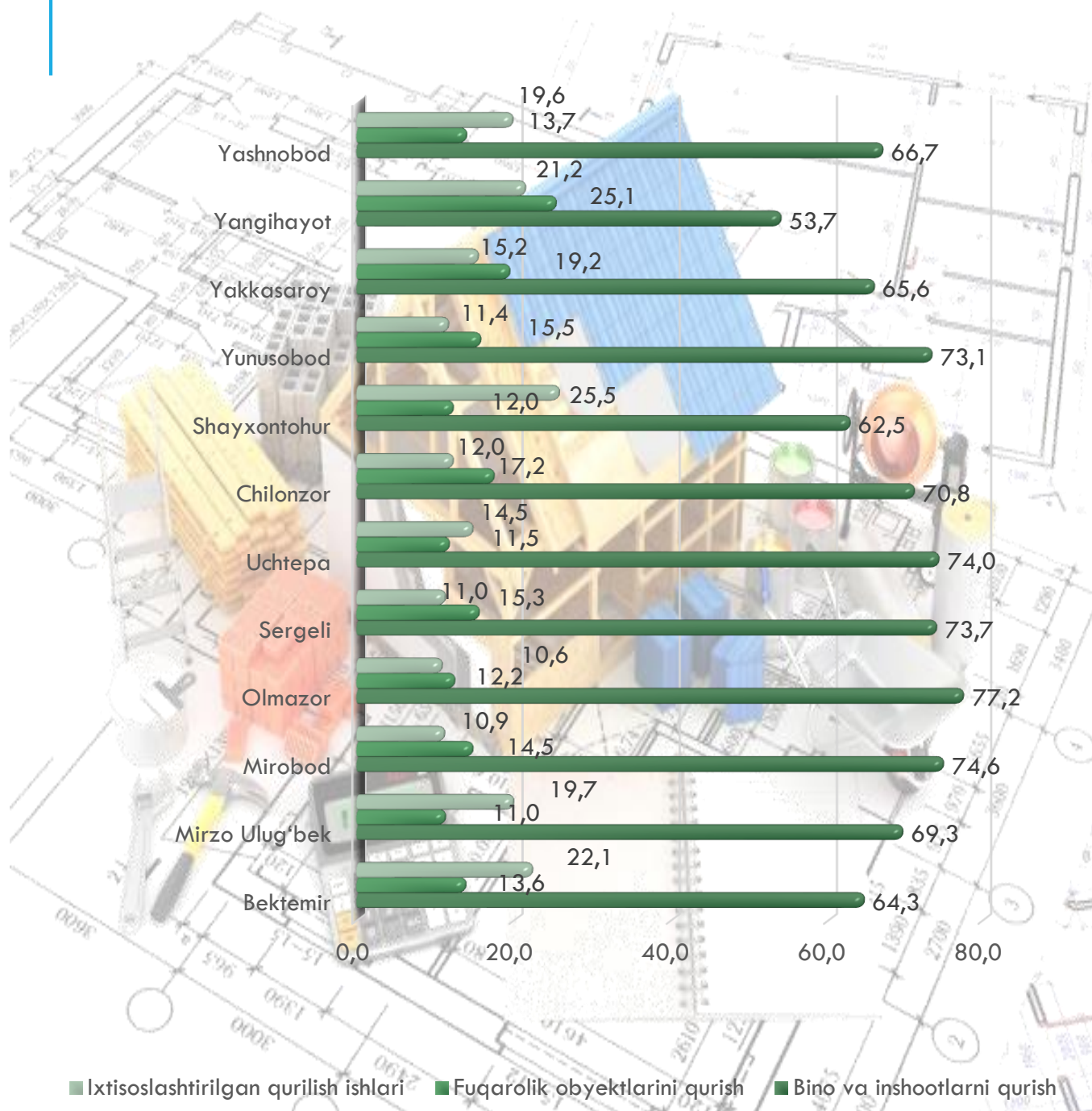
## Iqtisodiy faoliyat turlari bo'yicha hududlar kesimida qurilish ishlari 2024- yil yanvar-aprel

	Qurilish ishlari, mrd. so'm	shu jumladan:		
		Bino va inshootlarni qurish	Fuqarolik obyektlarini qurish	Ixtisoslashtirilgan qurilish ishlari
<b>Toshkent shahar</b>	<b>11 910,3</b>	<b>8 324,7</b>	<b>1 712,0</b>	<b>1 873,5</b>
<b>tumanlar:</b>				
Bektemir	348,1	223,8	47,2	77,0
Mirzo Ulug'bek	1 955,2	1 354,3	215,3	385,6
Mirobod	1 256,5	937,7	182,5	136,4
Olmazor	983,6	759,5	120,2	103,9
Sergeli	489,3	360,7	74,7	54,0
Uchtepa	579,5	428,6	66,7	84,2
Chilonzor	893,1	632,1	154,0	107,0
Shayxontohur	964,0	602,6	115,8	245,6
Yunusobod	1 775,8	1 297,8	274,5	203,5
Yakkasaroy	1 155,6	758,3	221,7	175,5
Yangiheyot	288,5	154,8	72,5	61,3
Yashnobod	1 221,2	814,5	167,1	239,7

# Iqtisodiy faoliyat turlari bo'yicha hududlar kesimida qurilish ishlari 2024- yil yanvar-aprel



ulushi % da



## 2024- yilning yanvar-aprel oylarida hududlar kesimidagi eng yuqori qurilish ishlari hajmi



Ma'lumot uchun: Qurilish ishlarining eng yuqori hajm ko'rsatkichi Mirzo Ulug'bek tumani (1 955,2 mlrd.so'm), Yunusobod tumani (1 775,8 mlrd.so'm), Mirobod tumani (1 256,5 mlrd.so'm), Yashnobod tumani (1 221,2 mlrd.so'm), ga to'g'ri keladi.



Investitsiyalar va qurilish statistikasi  
bo'limi

Aloqa telefoni: (71) 203-88-18 (19)