



TOSHKENT SHAHAR  
STATISTIKA BOSHQARMASI

# TOSHKENT SHAHRIDA QURILISH ISHLARI

2024- yil  
YANVAR



# Toshkent shahar statistika boshqarmasi

2024- yilning yanvar oylarida, Toshkent shahrida jami 2 222,8 mlrd. soʻmlik qurilish ishlari bajarilib, oʻsish surʻati 2023-yilning yanvar oylariga nisbatan 122,0 % ni tashkil etdi.



## Qurilish ishlari hajmining tarkibi, % da

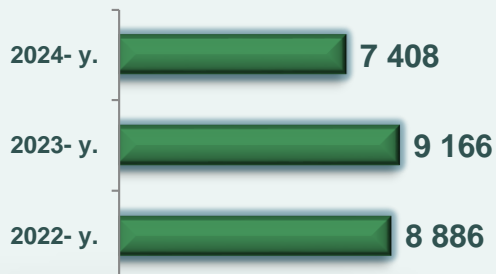
Qurilish ishlari hajmi yirik qurilish tashkilotlari, kichik korxonalar va mikrofirmalar hamda norasmiy sektorlarda amalga oshirilgan ishlar tarkibi boʻyicha shakllanadi.



# 2024- yil 1-fevral holatiga qurilish ishlari bo'yicha faoliyat ko'rsatayotgan korxonalar va tashkilotlar, soni *birlikda*



## Yillar kesimida soni



3 646

Bino va inshootlar qurish


719

Fuqarolik obyektlarini qurish

3 043

Ixtisoslashtirilgan qurilish ishlari

## Hududlar kesimida



Qurilish sohasi mamlakatimiz milliy iqtisodiyotining barqaror o'sishiga o'zining munosib hissasini qo'shib kelayotgan sohalardan hisoblanadi. Ushbu sohada faoliyat ko'rsatayotgan korxonalar va tashkilotlarning soni 2023-yilning mos davri bilan solishtirganda o'sish sur'ati 80,0 foizni tashkil etdi.

Qurilish sohasida faoliyat ko'rsatayotgan korxonalar va tashkilotlar soni ushbu sohaning quyidagi yo'nalishlari kesimida qaralganda;

binolar va inshootlar qurilish yo'nalishi 49,2 foiz ulushi tashkil etib, o'sish sur'ati 2023- yilning mos davriga nisbatan 80,0 foiz bo'lgan;

fuqarolik obyektlarini qurish yo'nalishi 9,7 foiz ulushi tashkil etib, o'sish sur'ati 2023- yilning mos davriga nisbatan 96,6 foizga oshgan;

ixtisoslashtirilgan qurilish ishlari yo'nalishi 41,1 foiz ulushni va 78,7 foiz o'sish sur'atini tashkil etdi.



	Holatiga:		o'tgan yilga nisbatan, % da
	01.02.2023- y.	01.02.2024- y.	
<b>Toshkent shahar</b>	<b>9 166</b>	<b>7 408</b>	<b>80,8</b>

tumanlar:

Bektemir	214	184	86,0
Mirzo Ulug'bek	1182	971	82,1
Mirobod	818	663	81,1
Olmazor	737	551	74,8
Sergeli	515	478	92,8
Uchtepa	623	433	69,5
Chilonzor	1138	874	76,8
Shayxontohur	705	534	75,7
Yunusobod	1127	873	77,5
Yakkasaroy	948	746	78,7
Yangiyul	260	279	107,3
Yashnobod	899	822	91,4



# 2024- yil 1- fevral holatiga ko'ra, Toshkent shahrida faoliyat ko'rsatayotgan qurilish korxonalari ulushi, % da



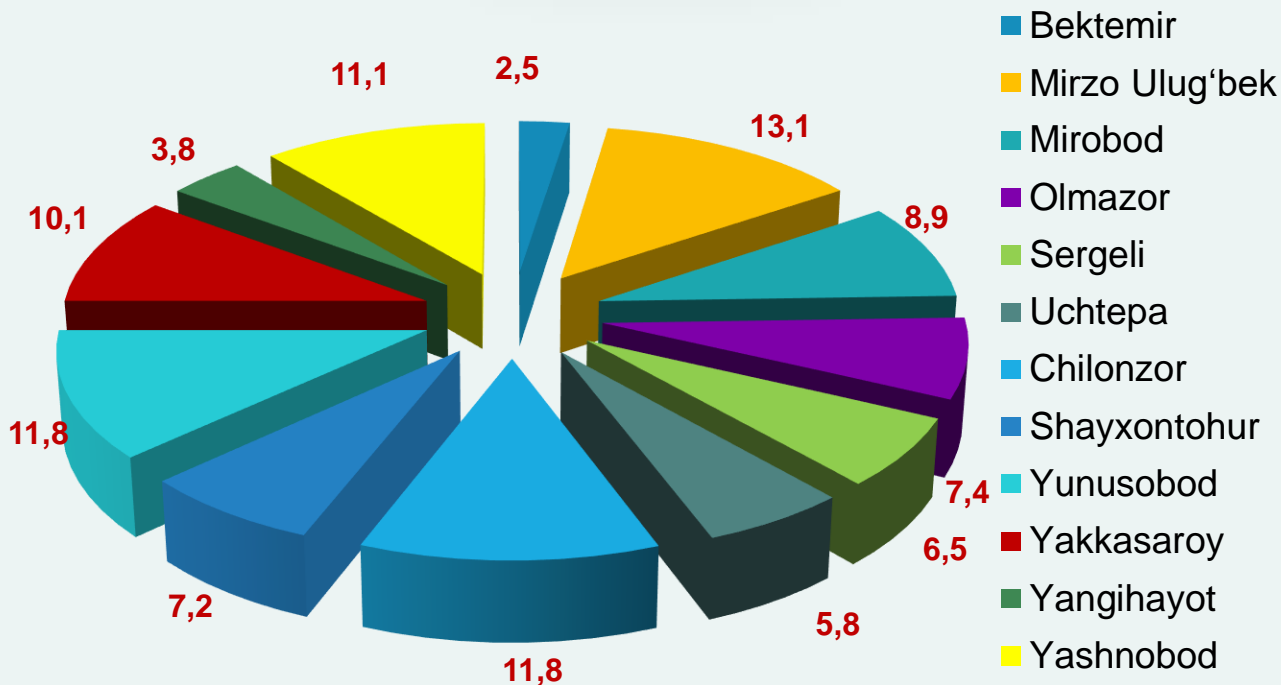
Mirzo Ulug'bek (13,1)



Shayxontohur (11,8)



Yakkasaroy (11,8)



## Qurilish ishlari 2024- yil yanvar oylari uchun

	Qurilish ishlari, mlrd. so'm	Shu jumladan:		
		Yirik qurilish tashkilotlari	Kichik va mikrofirmalar	Norasmiy sektor
<b>Toshkent shahar</b>	<b>2 222,8</b>	<b>374,0</b>	<b>1 550,5</b>	<b>298,3</b>
tumanlar:				
Bektemir	48,9	2,0	42,6	4,3
Mirzo Ulug'bek	279,2	11,9	236,1	31,2
Mirobod	301,8	136,8	139,4	25,6
Olmazor	175,8	40,3	98	37,5
Sergeli	105,7	15,8	64,3	25,6
Uchtepa	87,2	6,5	67,4	13,3
Chilonzor	151,1	3,5	130,3	17,3
Shayxontohur	137,3	31,8	78,9	26,6
Yunusobod	378,2	53,9	274,7	49,6
Yakkasaroy	227,1	17,2	183,8	26,1
Yangiheyot	77,0	31,3	29,3	16,4
Yashnobod	253,5	22,8	205,7	25,0

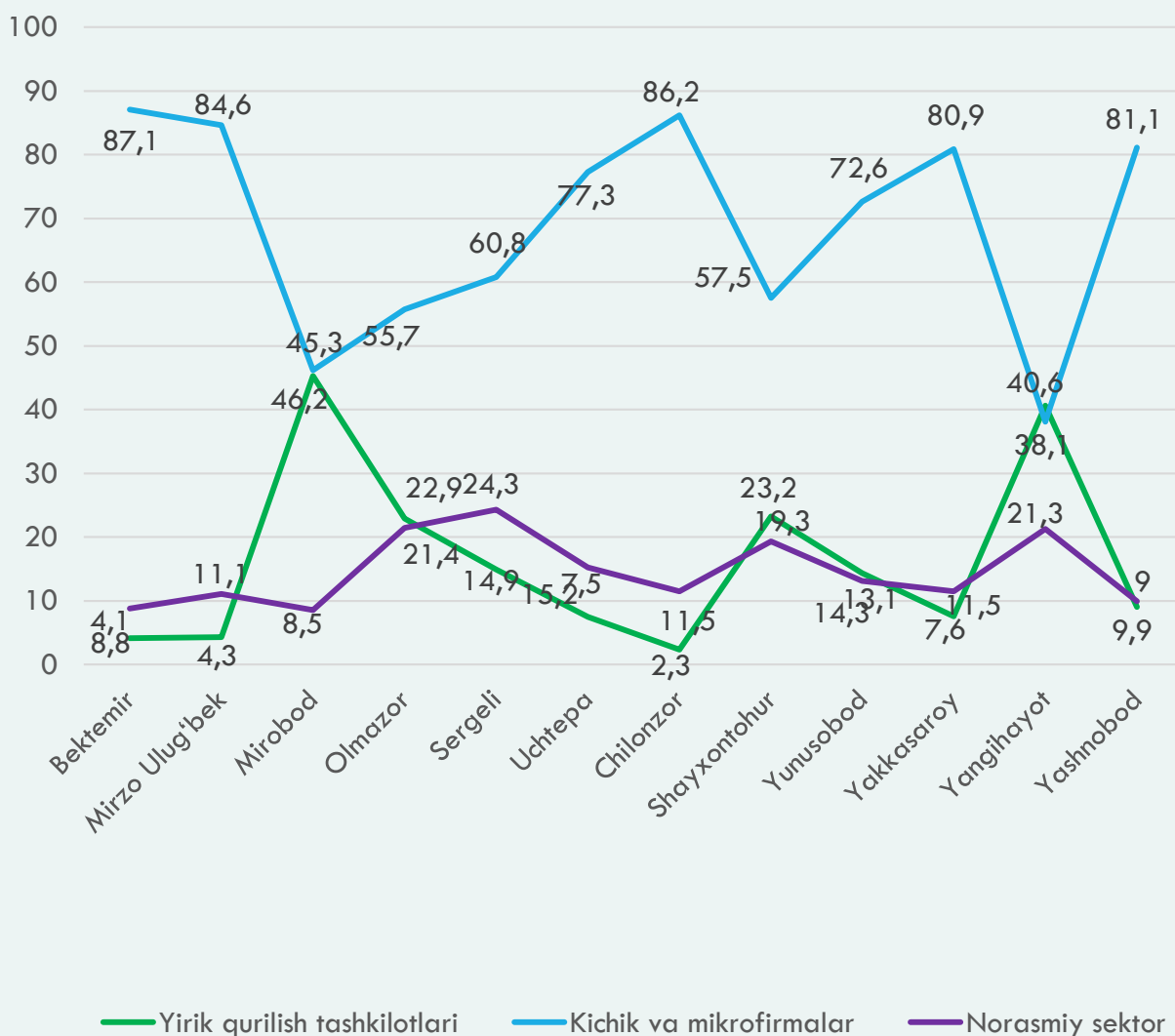


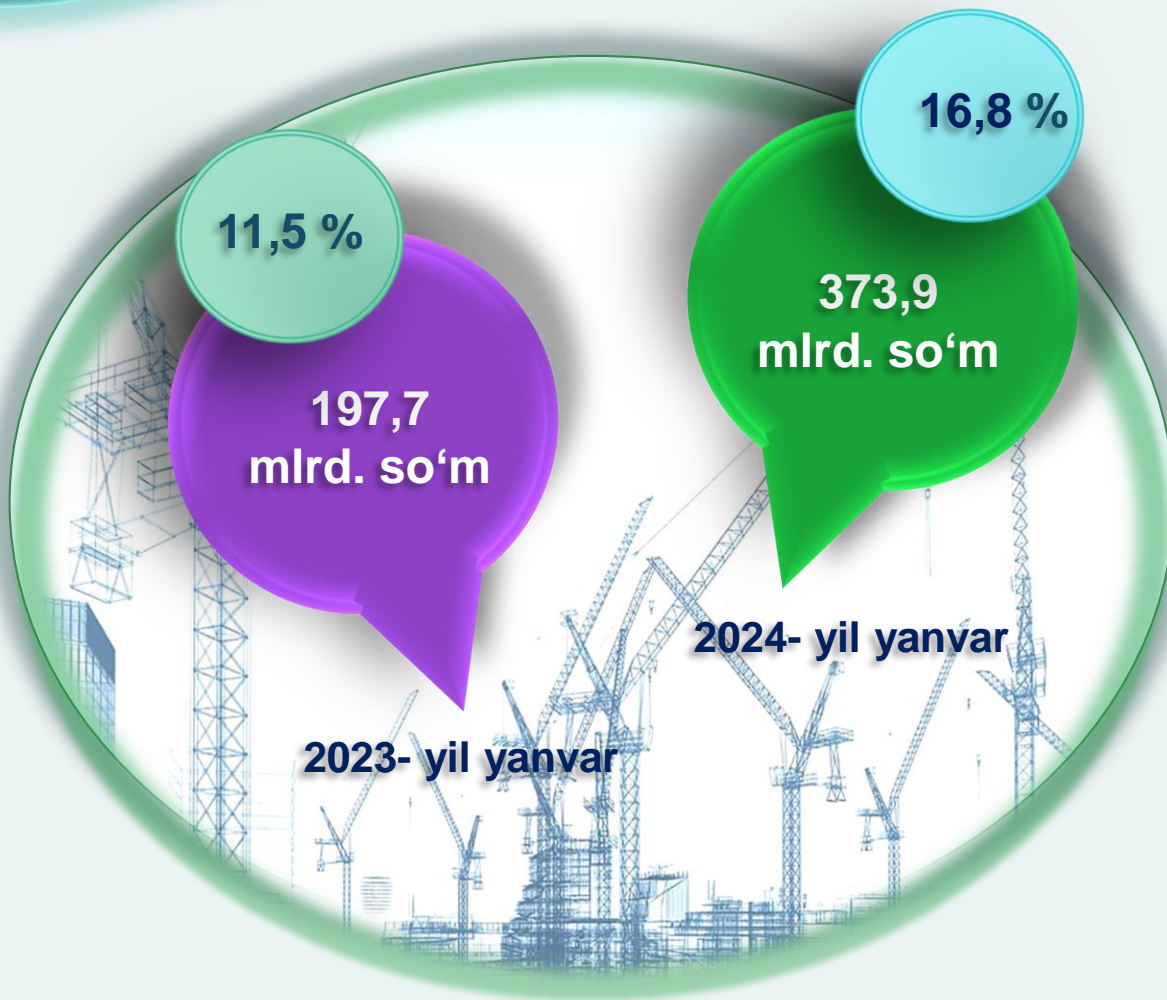
2024- yilning yanvar oylarida, jami qurilish ishlari hajmi tarkibida yirik qurilish tashkilotlari tomonidan bajarilgan qurilish ishlari hajmi 374,0 mlrd. so'mni tashkil etdi. Yirik qurilish ishlari 2023-yilning mos davriga nisbatan 180,5 % ni tashkil etib, jami qurilish ishlari hajmidagi ulushi 16,8 % ni tashkil etdi.

# Qurilish ishlari 2024- yil yanvar oylari uchun



**Pudratchi** – kapital qurilish uchun pudrat shartnomasi asosida bino va inshootlarni qurish bo'yicha qurilish-montaj, qayta ta'mirlash, kapital ta'mirlash hamda texnologik va boshqa uskunalarni montaj qilish, sozlash va boshqa pudrat ishlarini bajarish bilan shug'ullanadi.





**MA'LUMOT UCHUN:** Yirik qurilish tashkilotlari tomonidan bajarilgan qurilish ishlarining jami qurilish ishlari hajmidagi eng ko'p ulushi Mirobod tumanida (hududdagi jami qurilish ishlari hajmining 45,3 % yoki 2023- yilning mos davriga nisbatan 610,5 %) Yangihayot tumanida (hududdagi jami qurilish ishlari hajmining 40,6 % yoki 2023- yilning mos davriga nisbatan 449,6 %) ga to'g'ri keldi.



# Kichik korxonalar va mikrofirmalar tomonidan bajarilgan qurilish ishlari



2024- yilning yanvar oylarida kichik korxonalar va mikrofirmalar tomonidan bajarilgan qurilish ishlari hissasiga jami qurilish ishlari hajmining 69,8 % i to'g'ri kelib, 2023-yil yanvar oylari ko'rsatkichiga nisbatan 4,3 % punktga kamaydi. Shuningdek, ular hissasiga to'g'ri kelgan qurilish ishlari hajmi 2023- yilning mos davriga nisbatan 116,0 % ni tashkil etgan holda 1 550,5 mlrd. so'm miqdorida qayd etildi.

Kichik korxonalar va mikrofirmalar, ulushi, % da



69,8

2024- yil yanvar

74,1

2023- yil yanvar

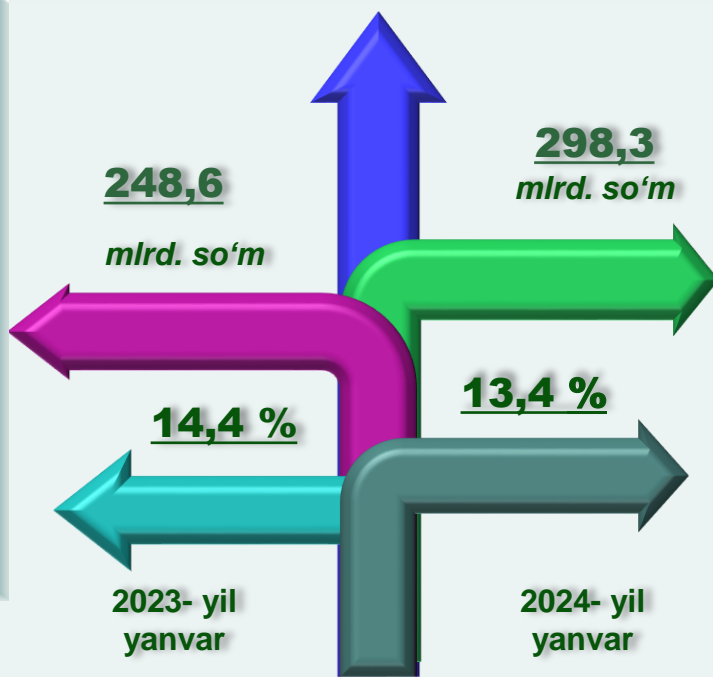


**MA'LUMOT UCHUN:** joriy hisobot davrida kichik korxonalar va mikrofirmalar tomonidan eng yuqori ulush ko'rsatkichi Yunusobod tumanida (274,7 mlrd. so'm yoki ulushi 17,7 %), Mirzo Ulug'bek tumanida 236,1 mlrd. so'm yoki ulushi 15,2 %) va Yashnobod tumanida (205,7 mlrd. so'm yoki ulushi 13,3 %) ga to'g'ri keldi.



## Qurilish ishlarining umumiy hajmida norasmiy sektor

Norasmiy sektor hissasiga to'g'ri kelgan qurilish ishlari ulushi 13,4 % ni tashkil etdi yoki 298,3 mlrd. so'm miqdorida qayd etildi. 2023-yilning mos davriga nisbatan 106,1 % ni tashkil etdi.



### Mulkchilik shakli davlat va nodavlat bo'lgan tashkilotlar tomonidan bajarilgan qurilish ishlari, ulushi foizda

Davlat mulkchiligidagi tashkilotlar tomonidan jami 1,4 mlrd. so'm qurilish ishlari bajarildi. Nodavlat mulkchilikdagi tashkilotlar tomonidan esa 2 221,3 mlrd. so'm qurilish ishlari bajarildi. Ularning shahardagi ulushi mos ravishda 0,1 % va 99,9 % ni tashkil etdi.



# Umumiy hajmdan yangi qurilish, rekonstruksiya, kengaytirish, texnik qayta quollantirish ishlari ulushi 2024- yil yanvar oylarida



Bajarilgan qurilish ishlarining katta qismi yangi bino va inshootlarni qurishga tegishli. Jami qurilish ishlarining **67,4 %** i yoki **1 497,1** mlrd. soʻm qurilish ishlari aynan iqtisodiyotda yangi ishlab chiqarish quvvatlari, turar-joy va boshqa ijtimoiy obyektlarni yaratishga qaratilgan.

**14,2 %**

Yirik qurilish tashkilotlari boʻyicha yangi qurilish hisobidan **172,2** mlrd. soʻmlik ishlar bajarildi yoki jami yirik qurilish tashkilotlarining yangi qurilish ishlaridagi ulushi **14,2 %** ni tashkil etdi.

Kichik korxonalar va mikrofirmalar boʻyicha yangi qurilish hisobidan **828,0** mlrd. soʻm yoki jami kichik korxonalar va mikrofirmalarning yangi qurilish ishlaridagi ulushi **68,2 %** ni tashkil etdi.

**68,2 %**

**17,6 %**

Yangi qurilish ishlari hajmida norasmiy sektor hissasi **213,3** mlrd. soʻm yoki ularning jamiga nisbatan ulushi **17,6 %** ni tashkil etdi.



## Hududlar kesimida qurilish ishlari 2024- yil yanvar oylarida


	Qurilish ishlari, mlrd. so‘m	O‘shish sur‘ati, % da	Umumiy hajmga nisbatan foizda
<b>Toshkent shahar</b>	<b>2 222,8</b>	<b>122,0</b>	<b>100,0</b>
tumanlar:			
Bektemir	48,9	111,5	2,2
Mirzo Ulug‘bek	279,2	115,3	12,5
Mirobod	301,8	154,0	13,6
Olmazor	175,8	135,5	7,9
Sergeli	105,7	124,3	4,8
Uchtepa	87,2	111,6	3,9
Chilonzor	151,1	111,9	6,8
Shayxontohur	137,3	120,8	6,2
Yunusobod	378,2	132,4	17
Yakkasaroy	227,1	87,6	10,2
Yangihayot	77,0	147,3	3,5
Yashnobod	253,5	125,7	11,4



*Ma‘lumot uchun: Yangi qurilish – yangi quvvatlarni yaratish maqsadida, yangi hududlarda amalga oshiriladigan asosiy, yordamchi va xizmat ko‘rsatish maqsadlari uchun obyektlar (bino va inshootlar) kompleksini qurish.*



# Toshkent shahrida iqtisodiy faoliyat turlari bo'yicha qurilish ishlari



*Ma'lumot uchun: Iqtisodiy faoliyat turlari bo'yicha qurilish ishlarining asosiy qismi qurilish, turar joy va yashash uchun mo'ljallangan hamda yashash uchun mo'ljallanmagan binolar qurish bo'yicha amalga oshirilgan qurilish ishlaridan tashkil topdi.*

ulushi % da



Bino va inshootlarni qurish bo'yicha qurilish ishlari tarkibida yirik qurilish tashkilotlari tomonidan bajarilgan qurilish ishlari ulushi 24,0 % ni tashkil etib, 2023- yil yanvar ko'rsatkichiga nisbatan 9,8 % punktga kamaydi.


Ushbu faoliyat turida kichik korxonalar va mikrofirmalar hissasiga to'g'ri kelgan ulush 2023- yildagi ko'rsatkichiga nisbatan 9,6 % punktga ko'payib, 62,1 % ni tashkil etdi.

Norasmiy sektorning ulushi esa 2023- yildagi ko'rsatkichiga nisbatan 0,2 % punktga kamayib, 13,9 % ni tashkil etdi.

Fuqarolik obyektlarini qurish bo'yicha yirik qurilish tashkilotlari tomonidan bajarilgan qurilish ishlari hajmining ulushi 45,4 % ni tashkil etdi va 2023- yil yanvarga nisbatan 1,6 % punktga kamaydi.

Shuningdek, kichik korxonalar va mikrofirmalar ulushi mos ravishda 54,6 % (1,6 % punktga ko'payish)ni tashkil etdi.

## ulushi % da



Yirik qurilish tashkilotlari

Kichik korxonalar va mikrofirmalar


Norasmiy sektor

2023- yil  
YANVAR

2024- yil  
YANVAR



Ixtisoslashtirilgan qurilish ishlari tarkibida yirik qurilish tashkilotlari tomonidan bajarilgan qurilish ishlari hajmining ulushi 2023- yilning mos davriga nisbatan 3,6 % punktga kamaydi va 28,8 % ni tashkil etdi. Qolgan 70,2 % i kichik korxonalar va mikrofirmalar hissasiga to'g'ri kelib, 2023- yilning mos davriga nisbatan 3,6 % punktga ko'payadi.







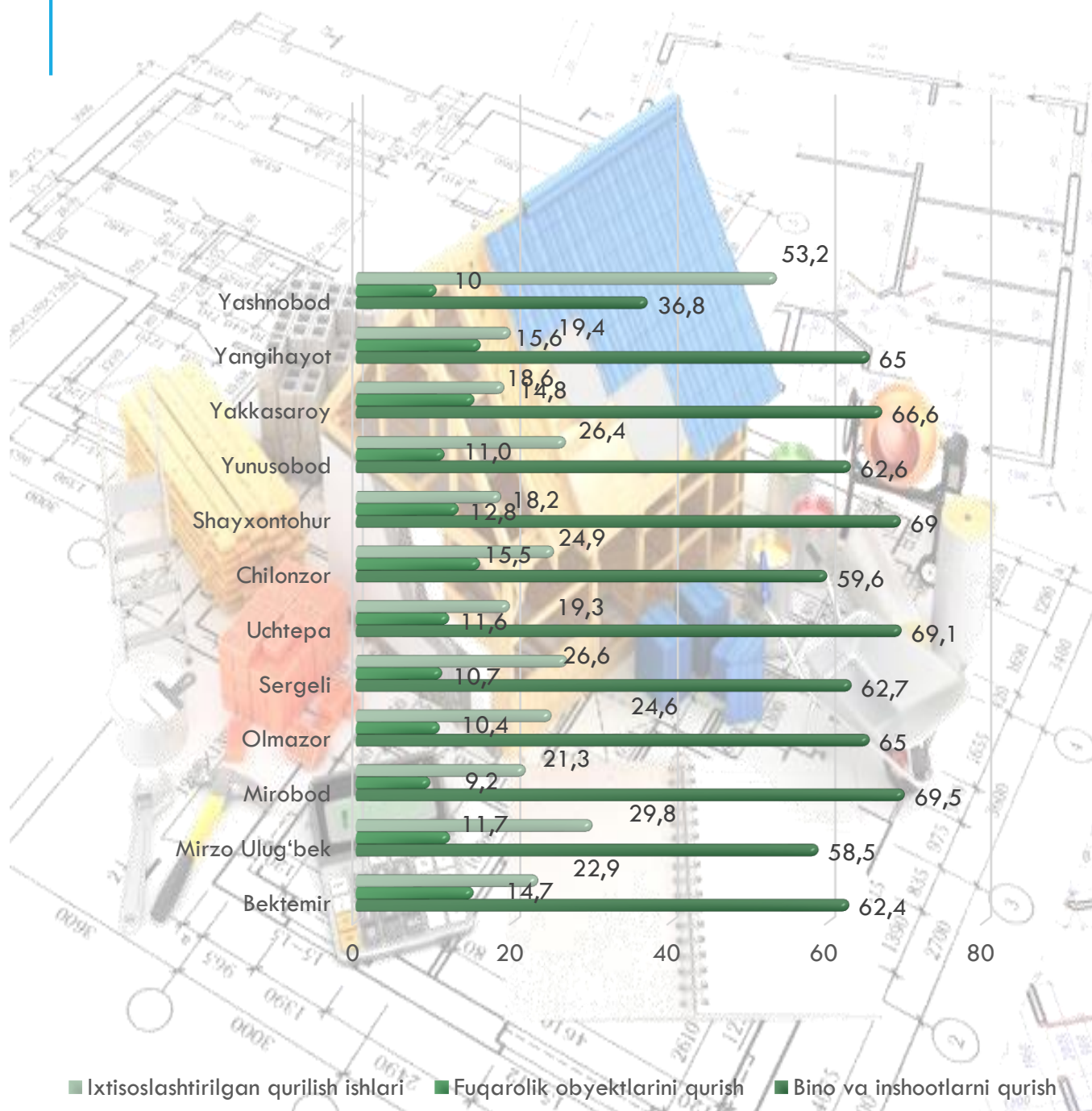
## Iqtisodiy faoliyat turlari bo'yicha hududlar kesimida qurilish ishlari 2024- yil yanvar

	Qurilish ishlari, mrd. so'm	shu jumladan:		
		Bino va inshootlarni qurish	Fuqarolik obyektlarini qurish	Ixtisoslashtirilgan qurilish ishlari
<b>Toshkent shahar</b>	<b>2 222,8</b>	<b>1 360,0</b>	<b>260,6</b>	<b>602,2</b>
<b>tumanlar:</b>				
Bektemir	48,9	30,5	7,2	11,2
Mirzo Ulug'bek	279,2	163,2	32,7	83,3
Mirobod	301,8	209,6	27,7	64,5
Olmazor	175,8	114,3	18,2	43,3
Sergeli	105,7	66,2	11,3	28,2
Uchtepa	87,2	60,2	10,1	16,9
Chilonzor	151,1	90,1	23,3	37,7
Shayxontohur	137,3	94,7	17,6	25,0
Yunusobod	378,2	236,6	41,6	100,0
Yakkasaroy	227,1	151,4	33,6	42,1
Yangihayot	77,0	50,0	12,0	15,0
Yashnobod	253,5	93,2	25,3	135,0

# Iqtisodiy faoliyat turlari bo'yicha hududlar kesimida qurilish ishlari 2024- yil yanvar



ulushi % da



## 2023- yilning yanvar oylarida hududlar kesimidagi eng yuqori qurilish ishlari hajmi



Ma'lumot uchun: Qurilish ishlarining eng yuqori hajm ko'rsatkichi Yunusobod tumani (378,2 mlrd.so'm), Mirobod tumani (301,8 mlrd.so'm), Mirzo Ulug'bek tumani (279,2 mlrd.so'm), Yashnobod tumani (253,5 mlrd.so'm) ga to'g'ri keladi.



Investitsiyalar va qurilish statistikasi  
bo'limi

Aloqa telefoni: (71) 203-88-18 (19)