



TOSHKENT SHAHRINING SANOAT ISHLAB CHIQRISHI

2024-YIL YANVAR-MART (DASTLABKI MA'LUMOT)



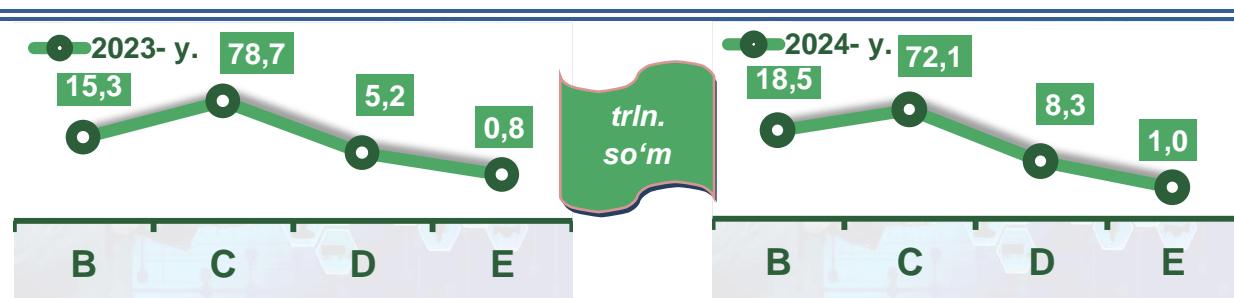
Sanoat statistikasi
boshqarmasi
Tel.: 71-203-88-07

Toshkent shahrining sanoat ishlab chiqarishi

(2024 - yil yanvar- mart oyida)

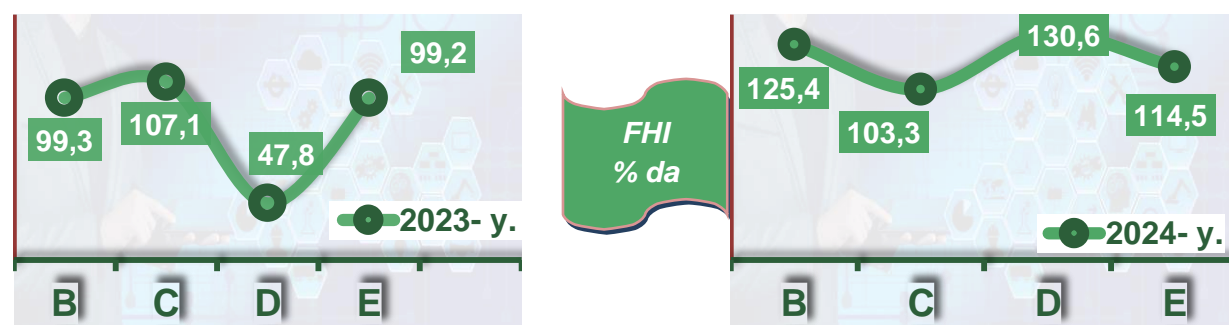
Dastlabki ma'lumotlar bo'yicha 2024 - yilning yanvar-mart oylarida shahar korxonalarini tomonidan 31,2 trln. so'mlik sanoat mahsulotlari ishlab chiqarilgan bo'lib, 2023-yilning yanvar-mart oyiga nisbatan sanoat ishlab chiqarishining fizik hajm indeksi* 109,1 % ni tashkil etdi.

Sanoat ishlab chiqarishi tarkibida eng katta ulush ishlab chiqaradigan sanoat hissasiga to'g'ri kelib, uning jami sanoat ishlab chiqarishidagi ulushi (72,1 %)ni hamda ishlab chiqarish hajmi 22,5 trln. so'mni tashkil etdi.



B – Tog'kon sanoati va ochiq konlarni ishlash, C – Ishlab chiqaradigan sanoat D – Elektr, gaz, bug' bilan ta'minlash va havoni konditsiyalash, E – Suv bilan ta'minlash; kanalizatsiya tizimi, chiqindilarni yig'ish va utilizatsiya qilish.


Asosiy iqtisodiy faoliyat turlari bo'yicha sanoat ishlab chiqarishi, FHI* % da



Jami sanoat ishlab chiqarishi fizik hajmi o'sishining asosiy omili bo'lib, ishlab chiqaradigan (qayta ishlash) sanoatning – 3,3% ga, suv bilan ta'minlash, kanalizatsiya tizimi, chiqindilarni yig'ish va utilizatsiya qilishda – 30,6 % ga, Tog'kon sanoati va ochiq konlarda ishlash – 25,4 % ga, o'sishi kuzatildi Elektr, gaz, bug' bilan ta'minlash va havoni konditsiyalashning – 14,5 % ga o'sish kuzatildi.


*Sanoat ishlab chiqarishining fizik hajm indeksi ishlab chiqarilgan mahsulotlar (ishlar, xizmatlar) hajmining taqqoslanadigan davrlardagi o'zgarishini tavsiflovchi nisbiy ko'rsatkichdir.

Togʻ- kon sanoati va ochiq konlarni ishlash sanoati



Togʻ- kon sanoati va ochiq konlarni ishlash korxonalari tomonidan 2024-yilning yanvar - mart oyida ishlab chiqarilgan mahsulotlar hajmi 5,8 trln soʻmni yoki jami sanoat mahsulotlari hajmining 18,5 % ini tashkil etdi.

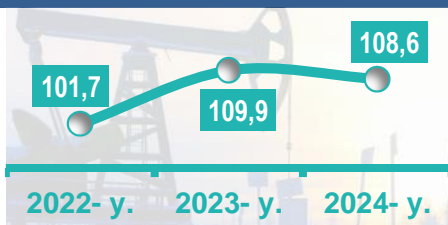
Jami sanoat ishlab chiqarishi hajmidagi ulushi, (yanvar-mart oyida, % da)




Togʻ- kon sanoati va ochiq konlarni ishlashda yirik sanoat korxonalari tomonidan ayrim turdagi sanoat mahsulotlarini ishlab chiqarish

Oʻtgan yilning mos davriga nisbatan, % da


Gaz kondensati




Tabiiy gaz




Neft



Shagʻal



Chaqiq tosh

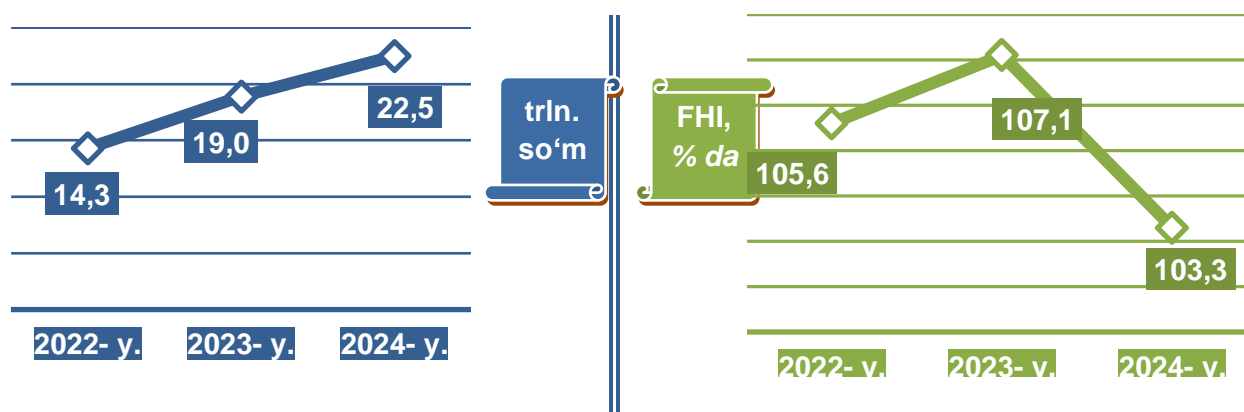


Togʻ- kon sanoati va ochiq konlarni ishlashda yirik sanoat korxonalari tomonidan ayrim turdagi sanoat mahsulotlarini ishlab chiqarish

Sanoat mahsulotlari	2023-yil yanvar - mart	2024-yil yanvar - mart	Farqi +/-
Neft, ming t.	170,6	152,7	-17,9
Tabiiy gaz, mln. kub.m.	8398,3	8124,8	-273,5
Gaz kondensati, ming t.	171,9	186,6	14,7
Chaqiq tosh ming t.	24	35,8	15,8

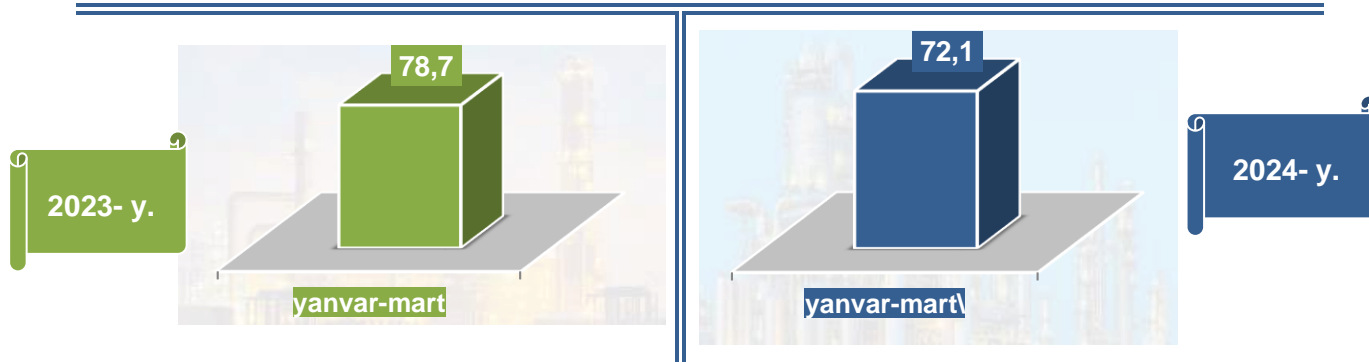
Shagʻal t.

Ishlab chiqaradigan sanoat

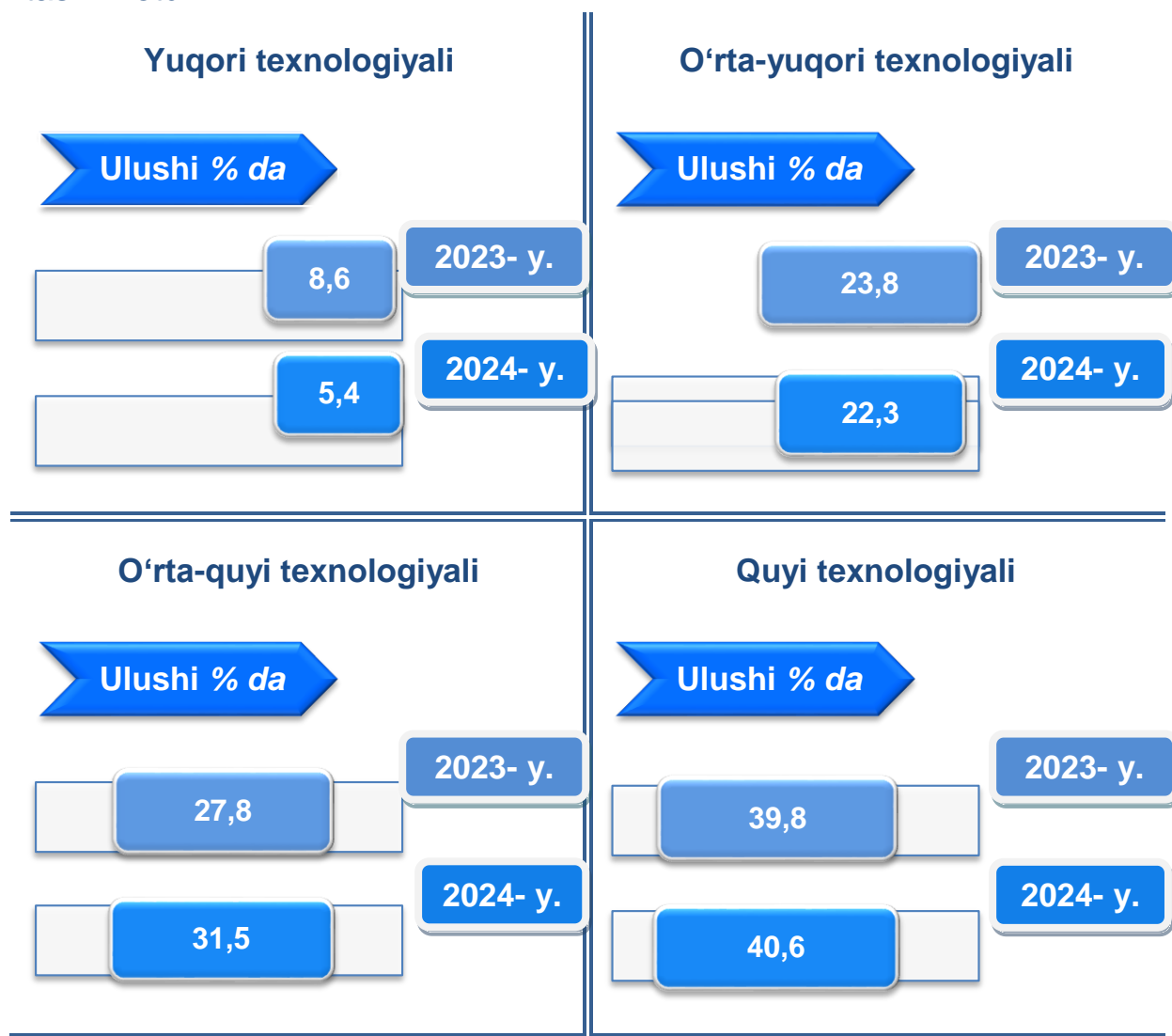


2024-yilning yanvar - mart oyida ishlab chiqaradigan sanoat korxonalari tomonidan ishlab chiqarilgan mahsulotlar hajmi 22,5 trln. soʻmni yoki jami sanoat mahsulotlarining 72,1 % ini tashkil etdi.

Jami sanoat ishlab chiqarishi hajmidagi ulushi, (2024- yil yanvar- mart oyi, % da)



O'tgan yilning mos davri bilan solishtirganda ishlab chiqaradigan sanoat tarkibida yuqori texnologiyali tarmoqning ulushi 5,4 % ni (2023-yilning yanvar-mart-oyida – (11,4%), o'rta-yuqori texnologiyali – 22,3 % (24,1%), o'rta-quyi texnologiyali – 31,5 % (25,4%) va quyi texnologiyalisi – 40,9 % (39,1%)ni tashkil etdi.



Jami ishlab chiqaradigan sanoat tarkibida oziq-ovqat, ichimliklar va tamaki mahsulotlarini ishlab chiqarishning ulushi – 25,7 % (2023-yilning yanvar-mart oyiga nisbatan fizik hajm indeksi 100,2 %), mashina va asbob- uskunalar ishlab chiqarish, ta'mirlash va o'rnatish, avtotransport vositalari, yarim tirkamalar va boshqa tayyor buyumlarni ishlab chiqarish sohasining ulushi – 26,1 % (2023-yilning yanvar oyiga nisbatan fizik hajm indeksi 108,6 %), metallurgiya sanoatining ulushi – 18,0 % (2023-yilning yanvar oyiga nisbatan fizik hajm indeksi 113,6 %), to'qimachilik, kiyim, teri mahsulotlarini ishlab chiqarishning ulushi – 6,9% (2023-yilning yanvar oyiga nisbatan fizik hajm indeksi 90,9 %), kimyo mahsulotlari, rezina va plastmassa buyumlarini ishlab chiqarishning ulushi – 6,9% (2023-yilning yanvar oyiga nisbatan fizik hajm indeksi 87,1 %) ni tashkil etdi

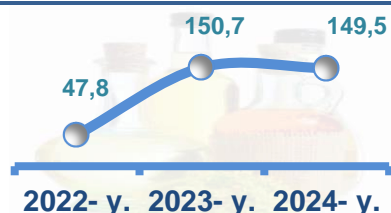


Ishlab chiqaradigan sanoatda ayrim turdagi mahsulotlarning o'sish sur'ati

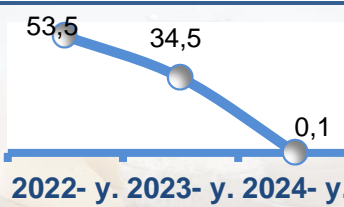
2024-yilning yanvar- mart oyi davomida ishlab chiqaradigan sanoatda 1818,2 tonna Makaron mahsulotlari va shu kabi xamirdan tayyorlangan mahsulotlar (49,5 % ga oshgan), 11070,4 tonna paxatadan yigirilgan ip (28,8 % ga oshgan), 407,2 ming dona Trikotaj yoki to'qilgan ustki kiyimlar (3,0 marta oshgan) va hamda 6125,5 tonna Plastmassadan qutichalar, yashiklar, savatlar, panjarasimon idishlar va shu kabi buyumlar (3,7 marta oshgan) ishlab chiqarilishi o'rganligi kuzatildi.

O'tgan yilning mos davriga nisbatan, % da


Makaron mahsulotlari va shu kabi xamirdan tayyorlangan mahsulotlar



Margarin va yormalar




Yumshoq bug'doy va spelta uni




Pivo



Aroq



Uzum vinosi



Tamaki mahsulotlari



Paxtadan yigirilgan ip



Ishlab chiqaradigan sanoatda yirik sanoat korxonalarini
tomonidan ayrim turdagi mahsulotlarni ishlab chiqarish


Sanoat mahsulotlari	2023-yil yanvar- mart	2024-yil yanvar- fevral	Farqi +/-
Yumshoq bug'doy va spelta uni, ming tonna.	37,1	18,5	-18,6
Paxtadan yigirilgan ip, ming tonna.	8,6	11,070	2,470
Margarin va yormalar tonna.	176,9	0,0	-176,9
Pivo – mln litr	14	16,5	2,5
Sovutgich va muzlatgichlar - ming dona	114,1	93,3	-20,8
Tamaki mahsulotlari, mln. dona	526,9	930,8	403,9
Akril va vinil polimerlari asosidagi bo'yoqlar va laklar, t.	3425,0	3246,4	178,6

Metallurgiya sanoati

(2024- yil yanvar- mart oyida)



FHI
% da



Ishlab chiqaradigan sanoat tarkibida 2023-yilning yanvar-mart oyida metallurgiya sanoati ulushi 14,1 % ni tashkil etib, uning fizik hajm indeksi 13,8% ga ko'paygan bo'lsa,

2024-yilning yanvar- mart oyi yakunlariga ko'ra, metallurgiya sanoatining ulushi 18,3 %ni tashkil qilib, fizik hajm indeksi esa, 113,6 va ishlab chiqarish hajmi 4 069,4 mlrd. so'mni tashkil etdi.

Boshqa nometall mineral mahsulotlar ishlab chiqarish

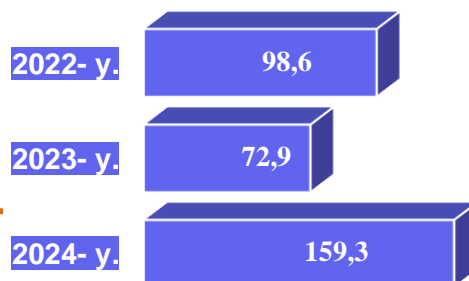
(yanvar- mart oyida)

Ishlab chiqaradigan sanoat tarkibida 2023-yilning yanvar-mart oyida boshqa nometall mineral mahsulotlar ishlab chiqarishning ulushi 2,8 % ni, uning fizik hajm indeksi esa 27,1% ga kamaygan bo'lsa,

2024-yilning yanvar mart oyi yakunlariga ko'ra, boshqa nometall mineral mahsulotlar ishlab chiqarishning ishlab chiqaradigan sanoat tarkibidagi ulushi 4,5 % ni tashkil etdi, o'tgan yilning mos davriga nisbatan fizik hajm indeksi esa 159,3 % ni va ishlab chiqarish hajmi 1 011,8 mlrd. so'mni tashkil etdi.



FHI
% da



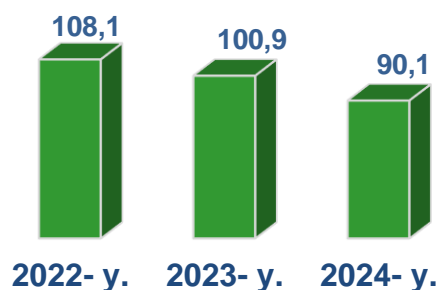
Oziq- ovqat mahsulotlari ishlab chiqarish sanoati

(yanvar- mart oyida)

Ishlab chiqaradigan sanoat tarkibida 2023-yilning yanvar-mart oyida oziq-ovqat mahsulotlari ishlab chiqarishning ulushi 11 % ni, uning fizik hajm indeksi esa 0,9 % ga ko'paygan bo'lsa, 2024-yilning yanvar- mart oyi yakunlariga ko'ra, oziq-ovqat mahsulotlar ishlab chiqarishning ulushi 9,3 % ni tashkil etdi, o'tgan yilning mos davriga nisbatan fizik hajm indeksi esa 90,1 % ni va ishlab chiqarish hajmi 2 920,2 mlrd. so'mni tashkil etdi.



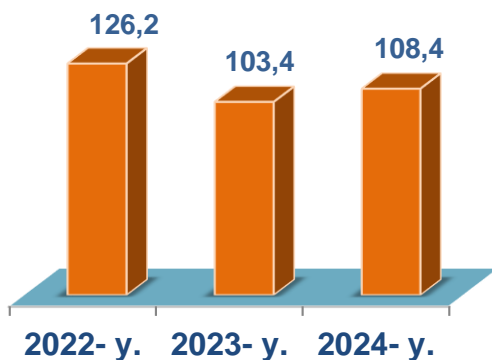
FHI
% da



Ichimliklar ishlab chiqarish sanoati

(yanvar - mart oyida)

FHI
% da



Ishlab chiqaradigan sanoat tarkibida 2023-yilning yanvar-mart oyida ichimlik mahsulotlari ishlab chiqarishning ulushi 6,9 % ni, uning fizik hajm indeksi esa 3,4 % ga ko'paygan bo'lsa,

2024-yilning yanvar-martoyi yakunlariga ko'ra, ichimlik mahsulotlari ishlab chiqarishning ulushi 8,6 % ni tashkil etdi, o'tgan yilning mos davriga nisbatan fizik hajm indeksi esa 108,4 % ni va ishlab chiqarish hajmi 2674,4 mlrd. so'mni tashkil etdi.

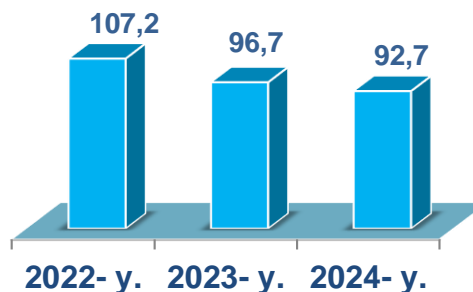
To'qimachilik mahsulotlari ishlab chiqarish sanoati

(yanvar - mart oyida)

Ishlab chiqaradigan sanoat tarkibida 2023- yilning yanvar-mart oyida to'qimachilik mahsulotlari ishlab chiqarishning ulushi 4,7 % ni tashkil etgan bo'lsa, uning fizik hajm indeksi 96,7 % ni tashkil etgan.

Shuningdek, 2024- yilning yanvar-marto yida to'qimachilik mahsulotlari ishlab chiqarishning ulushi 5,0 % ni tashkil etgan, fizik hajm indeksi 7,3 % ga kamaygan bo'lsa, ishlab chiqarish hajmi 1 124,1 mlrd. so'mni tashkil etdi.

FHI
% da

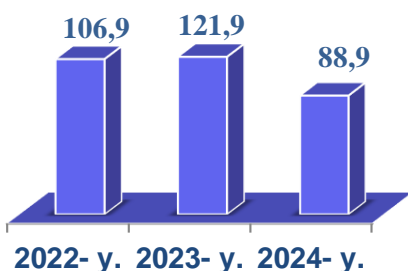


Kiyim ishlab chiqarish sanoati

(yanvar- mart oyida)



FHI
% da



2023- yilning yanvar-mart oyi yakunlariga ko'ra, kiyim ishlab chiqarish sanoatining ishlab chiqaradigan sanoat tarkibidagi ulushi 1,6 % ni, fizik hajm indeksi esa 121,9 % ni tashkil etgan bo'lsa,

2024- yilning yanvar-mart oyida ishlab chiqaradigan sanoatdagi ulushi 1,8 % ni, fizik hajm indeksi 88,9 % ni, ishlab chiqarish hajmi esa 399,0 mlrd. so'mni tashkil etdi.

Kimyo mahsulotlari ishlab chiqarish

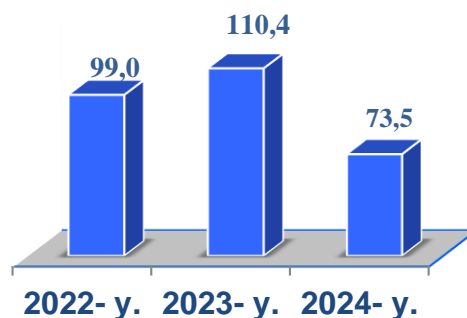
(yanvar- mart oyida)

2023-yilning yanvar-mart oyi yakuniga ko'ra kimyo mahsulotlari ishlab chiqarish sanoatining ishlab chiqaradigan sanoatdagi ulushi 5,0 % ni tashkil etgan, fizik hajm indeksi esa 110,4 % ni tashkil etgan.

Shuningdek, 2024-yilning yanvar-mart oyida ishlab chiqaradigan sanoatdagi ulushi 3,2 % ni, fizik hajm indeksi 26,3 % ga kamaydi, ishlab chiqarish hajmi esa 720,5 mlrd. so'mni tashkil etdi.

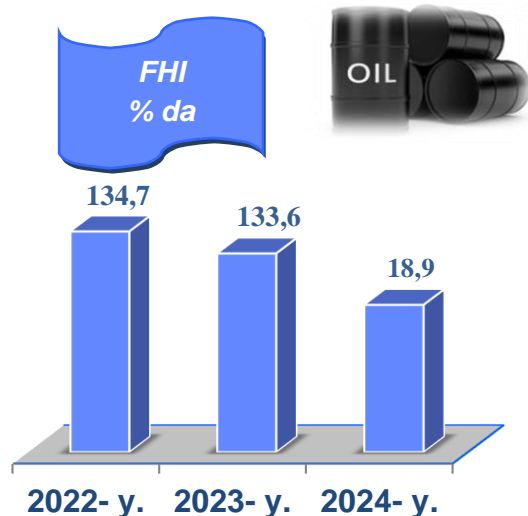


FHI
% da



Koks va neftni qayta ishlash mahsulotlari ishlab chiqarish

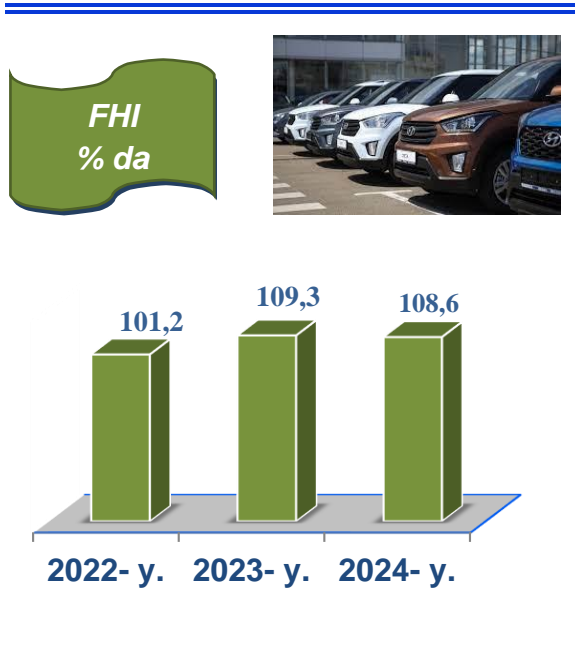
(yanvar- mart oyida)



2023-yilning yanvar-mart oyi yakuniga ko'ra, koks va neftni qayta ishlash mahsulotlari ishlab chiqarish sanoatining ishlab chiqaradigan sanoatdagi ulushi 0,3 % ni tashkil etgan, fizik hajm indeksi esa 133,6 % ni tashkil etgan.

Shuningdek, 2024-yilning yanvar-mart oyida ishlab chiqaradigan sanoatdagi ulushi 0,3 % ni, fizik hajm indeksi 81,1 % kamaygan bo'lib, ishlab chiqarish hajmi 71,9 mlrd. so'mni tashkil etdi.

Avtotransport vositalari, treylerlar va yarim tirkamalar ishlab chiqarish (yanvar- mart oyida)



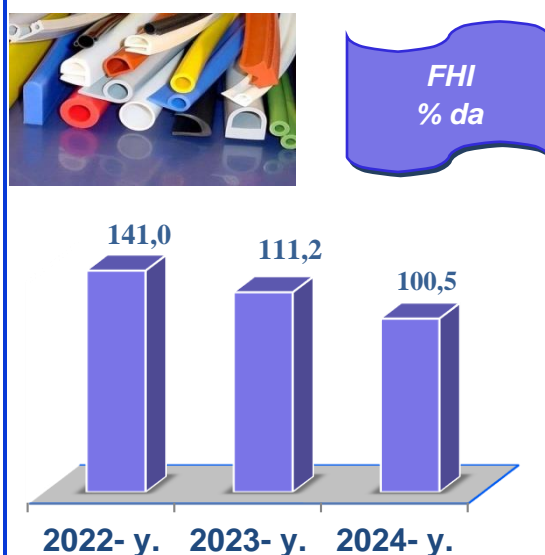
2023-yilning yanvar-mart oyi yakunlariga ko'ra, avtotransport vositalari, treylerlar va yarim tirkamalar ishlab chiqarish sanoatining ishlab chiqaradigan sanoatdagi ulushi 31,3% ni tashkil etgan, fizik hajm indeksi esa 9,3 % ga oshgan.

Shuningdek, 2024-yilning yanvar-mart oyida ishlab chiqaradigan sanoatdagi ulushi 26,1 % ni tashkil etdi, fizik hajm indeksi 108,6 % ni, hamda ishlab chiqarish hajmi 5 884,6 mlrd. so'mni tashkil etdi.

Rezina va plastmassa buyumlar ishlab chiqarish (yanvar- mart oyida)

2023-yilning yanvar-mart oyi yakunlariga ko'ra, rezina va plastmassa buyumlar ishlab chiqarish sanoatining ishlab chiqaradigan sanoatdagi ulushi 4,4 % ni tashkil etgan, fizik hajm indeksi esa 111,2 % ni tashkil etdi.

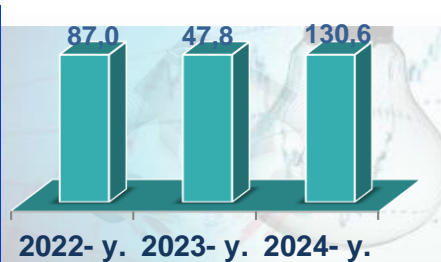

Shuningdek, 2024-yilning yanvar-mart oyida ishlab chiqaradigan sanoatdagi ulushi 3,7 % ni, fizik hajm indeksi 100,5 % ni hamda ishlab chiqarish hajmi 838,0 mlrd. so'mni tashkil etdi.



Elektr, gaz, bug' bilan ta'minlash va havoni konditsiyalash

yanvar- mart oyida

trln.
so'm



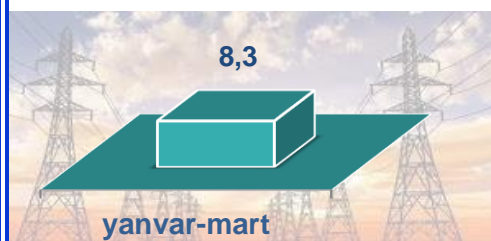
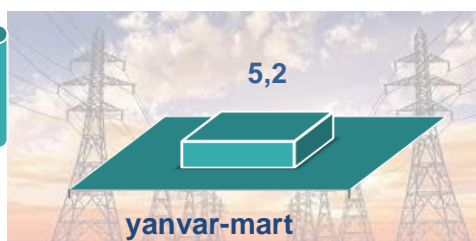
FHI
% da

Elektr, gaz, bug' bilan ta'minlash va havoni konditsiyalash korxonalarini tomonidan ishlab chiqarilgan mahsulotlar hajmi 2,5 trln. so'mni (jami ishlab chiqarilgan sanoat mahsulotlari hajmining 8,3 % ini) tashkil etdi.

2024-yilning yanvar-mart oyida, sanoatning mazkur tarmog'ida elektr energiyani ishlab chiqarish, uzatish va taqsimlash, bug' bilan ta'minlash tizimlari va havoni konditsiyalashning o'tgan yilning mos davriga nisbatan fizik hajm indeksi 30,6 % ga oshgani kuzatildi.

Jami sanoat ishlab chiqarish hajmidagi ulushi, (yanvar- mart oyida, % da)

2023-y.



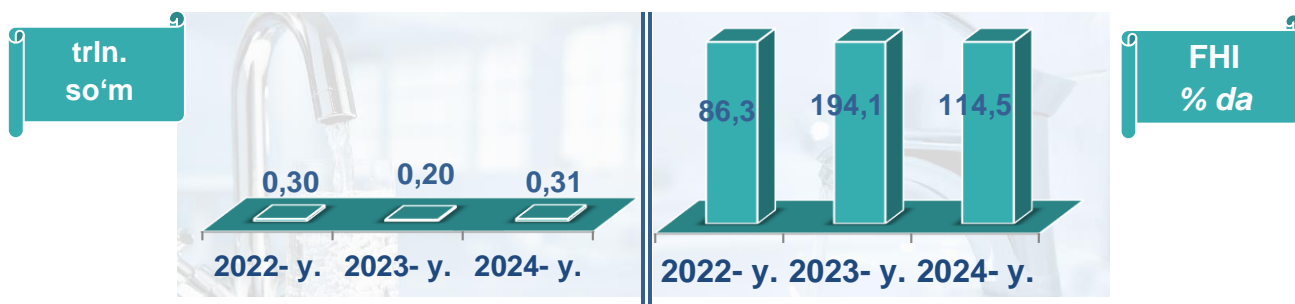
2024-y.

Elektr, gaz, bug' bilan ta'minlash va havoni konditsiyalash sohasida yirik sanoat korxonalarini tomonidan sanoat mahsulotlarini ishlab chiqarish

Sanoat mahsulotlari	2023-yil yanvar-mart	2024-yil yanvar-mart	Farqi +/-
Elektroenergiya, mln.kVt.s	148,2	1025,4	877,2
Issiqlik energiyasi, ming gkal	3937,3	3955,2	17,9
Elektroenergiya uzatish bo'yicha xizmatlar, mln so'm.	261,2	461,04	199,84

Suv bilan ta'minlash, kanalizatsiya tizimi, chiqindilarni yig'ish va utilizatsiya qilish

(yanvar- mart oyida)



Suv bilan ta'minlash, kanalizatsiya tizimi, chiqindilarni yig'ish va utilizatsiya qilish korxonalari tomonidan ishlab chiqarilgan mahsulotlar hajmi 0,31 trln.so'mni (jami ishlab chiqarilgan sanoat mahsulotlari hajmining 1,0 % ini) tashkil etdi.

Jami sanoat ishlab chiqarish hajmidagi ulushi,

(yanvar- mart oyida, % da)



Sanoat mahsulotlari	2023-yil yanvar-mart	2024-yil yanvar-mart	Farqi +/-
Oqova suvlarni yo'qotish, transportirovka qilish va ishlov berish bo'yicha xizmatlar, mlrd.so'm	36,9	92,2	55,3
(Xavfli bo'lgan chiqindilar toksik) kimyoviy, tonna	87,9	59,2	-28,7
Tabiiy suv; suvni qayta ishlash va ta'minlash, mlrd. so'm	87,5	151,2	63,7

O'tgan yilning mos davriga nisbatan xavfsiz chiqindilarini yig'ish bo'yicha xizmatlar 26,4 % ga , oqava suvlarni yo'qotish, transportirovka qilish va ishlov berish bo'yicha xizmatlar 2,0 martaga , tabiiy suv; suvni qayta ishlash va ta'minlash 1,7 martaga o'sish kuzatildi.

**Toshkent shahrida faoliyat ko'rsatayotgan va yangi
tashkil etilgan sanoat korxonolari**

(2024-yil 1- yanvar- mart holatiga ko'ra)

Bugungi kunda Toshkent shahrida 10,9 mingta sanoat korxonolari faoliyat ko'rsatmoqda.

2024-yilning yanvar-mart oyida Toshkent shahrida 373 ta yangi sanoat korxonolari tashkil etildi.

Sanoat statistikasi bo'limi

Tel.: (71) 203-88-16