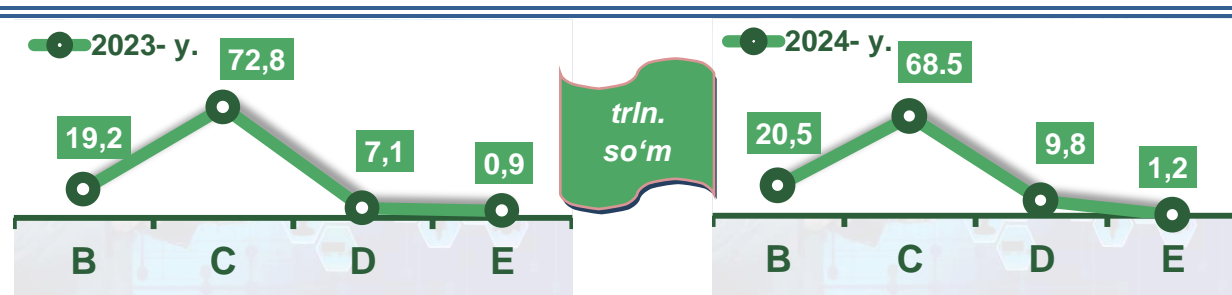


Toshkent shahrining sanoat ishlab chiqarishi

(2024-yil yanvar-yanvar-fevral oyida)

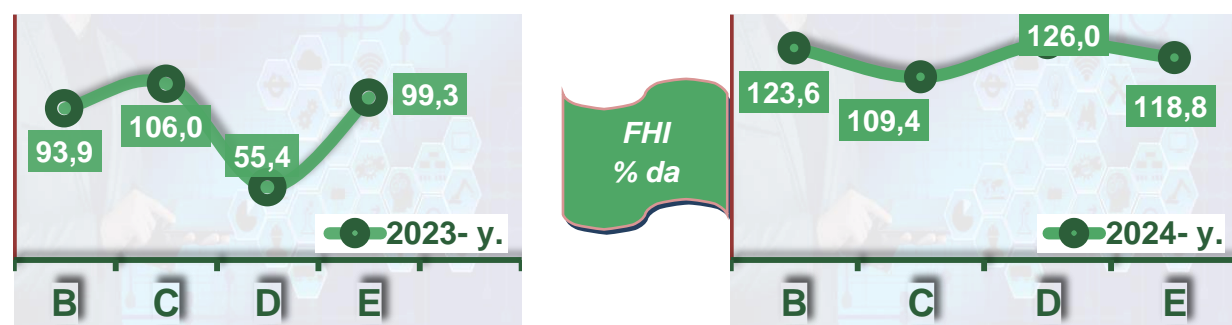
Dastlabki ma'lumotlar bo'yicha 2024-yilning yanvar-fevral oyida shahar korxonalaridan tomonidan 17,4 trln. so'mlik sanoat mahsulotlari ishlab chiqarilgan bo'lib, 2023-yilning yanvar-fevral oyiga nisbatan sanoat ishlab chiqarishining fizik hajm indeksi* 113,1 % ni tashkil etdi.

Sanoat ishlab chiqarishi tarkibida eng katta ulush ishlab chiqaradigan sanoat hissasiga to'g'ri kelib, uning jami sanoat ishlab chiqarishidagi ulushi (68,5 %)ni hamda ishlab chiqarish hajmi 12,0 trln. so'mni tashkil etdi.



B – Tog'kon sanoati va ochiq konlarni ishlash, C – Ishlab chiqaradigan sanoat D – Elektr, gaz, bug' bilan ta'minlash va havoni konditsiyalash, E – Suv bilan ta'minlash; kanalizatsiya tizimi, chiqindilarni yig'ish va utilizatsiya qilish.


Asosiy iqtisodiy faoliyat turlari bo'yicha sanoat ishlab chiqarishi, FHI* % da



Jami sanoat ishlab chiqarishi fizik hajmi o'sishining asosiy omili bo'lib, ishlab chiqaradigan (qayta ishlash) sanoatning – 9,4 % ga, suv bilan ta'minlash, kanalizatsiya tizimi, chiqindilarni yig'ish va utilizatsiya qilishda – 18,8 % ga, Tog'kon sanoati va ochiq konlarda ishlash – 23,6 % ga, o'sishi kuzatildi Elektr, gaz, bug' bilan ta'minlash va havoni konditsiyalashning – 26,0 % ga o'sish kuzatildi.


*Sanoat ishlab chiqarishining fizik hajm indeksi ishlab chiqarilgan mahsulotlar (ishlar, xizmatlar) hajmining taqqoslanadigan davrlardagi o'zgarishini tavsiflovchi nisbiy ko'rsatkichdir.

Togʻ-kon sanoati va ochiq konlarni ishlash sanoati



Togʻ-kon sanoati va ochiq konlarni ishlash korxonalari tomonidan 2024-yilning yanvar-fevral oyida ishlab chiqarilgan mahsulotlar hajmi 3,5 trln soʻmni yoki jami sanoat mahsulotlari hajmining 20,5 % ini tashkil etdi.


Jami sanoat ishlab chiqarishi hajmidagi ulushi, (yanvar-fevral oyida, % da)



Togʻ-kon sanoati va ochiq konlarni ishlashda yirik sanoat korxonalari tomonidan ayrim turdagi sanoat mahsulotlarini ishlab chiqarish

Oʻtgan yilning mos davriga nisbatan, % da

Gaz kondensati




Tabiiy gaz




Neft



Shagʻal



Chaqiq tosh

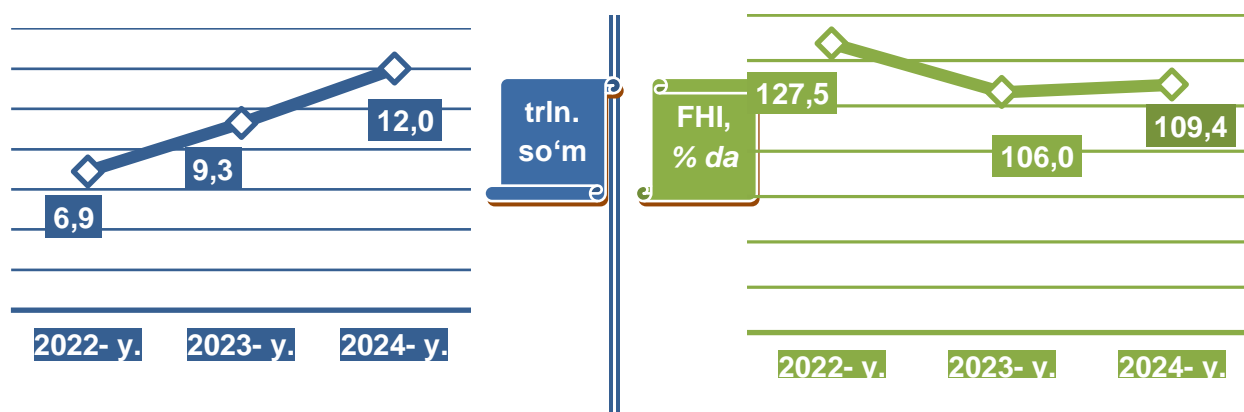


Togʻ-kon sanoati va ochiq konlarni ishlashda yirik sanoat korxonalari tomonidan ayrim turdagi sanoat mahsulotlarini ishlab chiqarish

Sanoat mahsulotlari	2023-yil yanvar-yanvar-fevral	2024-yil yanvar-yanvar-fevral	Farqi +/-
Neft, ming t.	110,9	100,5	-10,4
Tabiiy gaz, mln. kub.m.	5547,7	5385,7	-162
Gaz kondensati, ming t.	111,5	121,7	10,2
Chaqiq tosh ming t.	13700,0	12602,6	-1097,4

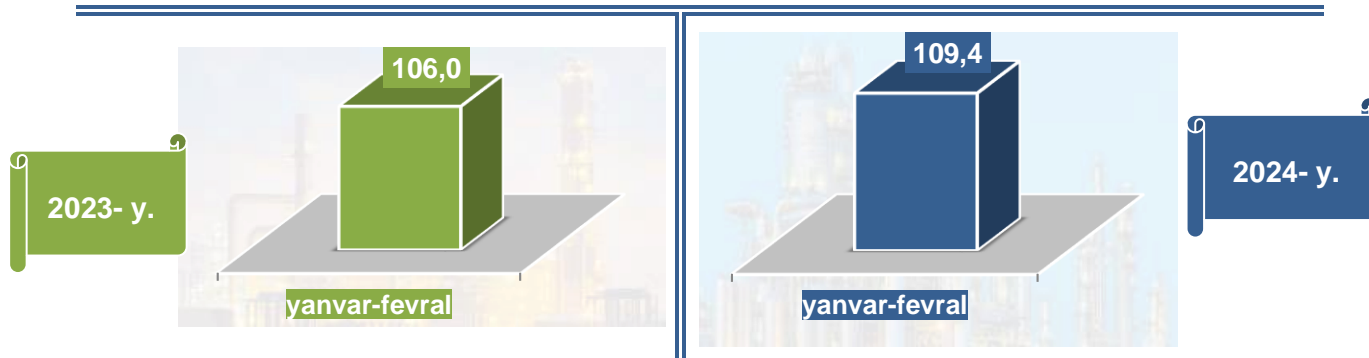
Shagʻal t.

Ishlab chiqaradigan sanoat

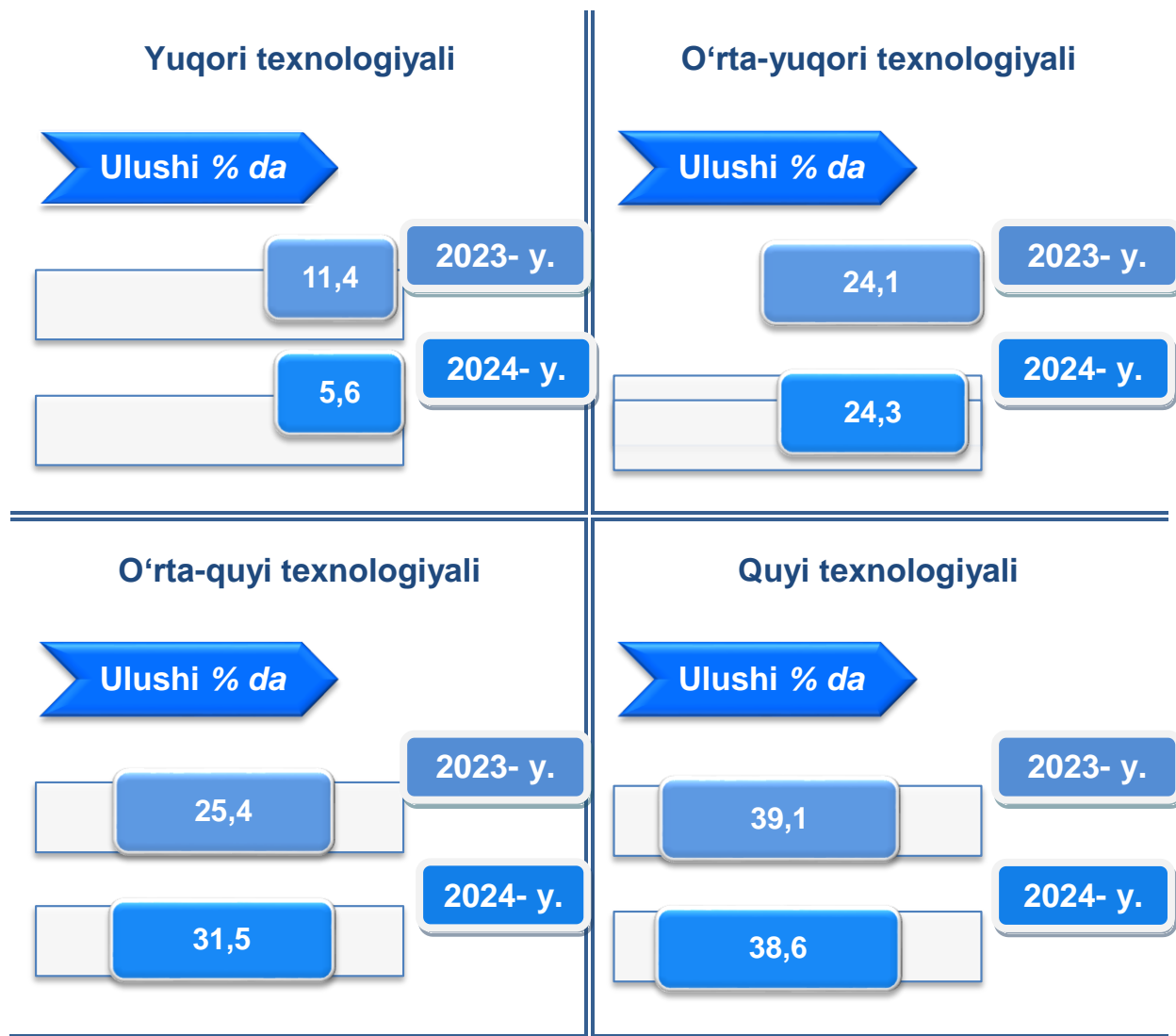


2024-yilning yanvar-fevral oyida ishlab chiqaradigan sanoat korxonalari tomonidan ishlab chiqarilgan mahsulotlar hajmi 12 trln. soʻmni yoki jami sanoat mahsulotlarining 109,4 % ini tashkil etdi.

Jami sanoat ishlab chiqarishi hajmidagi ulushi, (2024- yanvar-yanvar-fevral oyi, % da)



O'tgan yilning mos davri bilan solishtirganda ishlab chiqaradigan sanoat tarkibida yuqori texnologiyali tarmoqning ulushi 5,6% ni (2023-yilning yanvar-fevral –oyida – (11,4%), o'rta-yuqori texnologiyali – 24,3 % (24,1%), o'rta-quyi texnologiyali – 31,5 % (25,4%) va quyi texnologiyalisi – 38,6 % (39,1%)ni tashkil etdi.



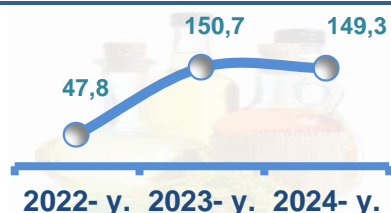
Jami ishlab chiqaradigan sanoat tarkibida oziq-ovqat, ichimliklar va tamaki mahsulotlarini ishlab chiqarishning ulushi – 25,2% (2023-yilning yanvar oyiga nisbatan fizik hajm indeksi 113,3 %), mashina va asbob- uskunalar ishlab chiqarish, ta'mirlash va o'rnatish, avtotransport vositalari, yarim tirkamalar va boshqa tayyor buyumlarni ishlab chiqarish sohasining ulushi – 27,7 % (2023-yilning yanvar oyiga nisbatan fizik hajm indeksi 98,8 %), metallurgiya sanoatining ulushi – 19,8 % (2023-yilning yanvar oyiga nisbatan fizik hajm indeksi 124,7 %), to'qimachilik, kiyim, teri mahsulotlarini ishlab chiqarishning ulushi – 6,3% (2023-yilning yanvar oyiga nisbatan fizik hajm indeksi 85,6 %), kimyo mahsulotlari, rezina va plastmassa buyumlarini ishlab chiqarishning ulushi – 5,8% (2023-yilning yanvar oyiga nisbatan fizik hajm indeksi 107,8 %) ni tashkil etdi

Ishlab chiqaradigan sanoatda ayrim turdagi mahsulotlarning o'sish sur'ati

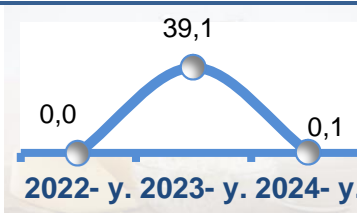
2024-yilning yanvar-fevral oyi davomida ishlab chiqaradigan sanoatda 1235,4 tonna Makaron mahsulotlari va shu kabi xamirdan tayyorlangan mahsulotlar (49,3% ga oshgan), 7801,9 tonna paxatadan yigirilgan ip (45,9% ga oshgan), 2337,3 tonna Mashinada yoki qo'lda to'qilgan trikotaj polotnolar (3,1 marta oshgan) va hamda 3404,0 tonna Plastmassadan qutichalar, yashiklar, savatlar, panjarasimon idishlar va shu kabi buyumlar (3,9 marta oshgan) ishlab chiqarilishi o'sganligi kuzatildi.

O'tgan yilning mos davriga nisbatan, % da


Makaron mahsulotlari va shu kabi xamirdan tayyorlangan mahsulotlar



Margarin va yormalar



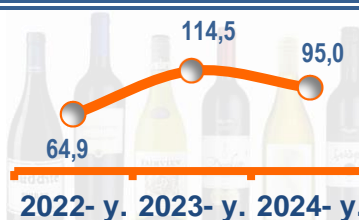
Yumshoq bug'doy va spelta uni




Pivo



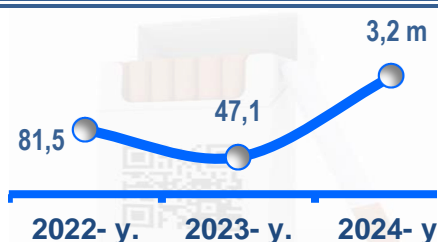
Aroq



Uzum vinosi



Tamaki mahsulotlari



Paxtadan yigirilgan ip



Ishlab chiqaradigan sanoatda yirik sanoat korxonalari tomonidan ayrim turdagi mahsulotlarni ishlab chiqarish

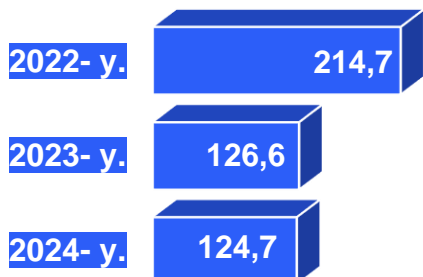
Sanoat mahsulotlari	2023-yil yanvar-yanvar-fevral	2024-yil yanvar-yanvar-fevral	Farqi +/-
Yumshoq bug'doy va spelta uni, ming tonna.	31,484	9,608	-21,876
Paxtadan yigirilgan ip, ming tonna.	5,351	7,801	2,450
Margarin va yormalar tonna.	345,3	0,5	-344,8
Pivo – mln litr	6,602	10,658	4,056
Sovutgich va muzlatgichlar - ming dona	65,17	43,3	-21,87
Tamaki mahsulotlari, mln. dona	178	577,1	399,1
Akril va vinil polimerlari asosidagi bo'yoqlar va laklar, t.	1535,0	2108,2	573,2

Metallurgiya sanoati

(2024-yil yanvar-yanvar-fevral oyida)



FHI
% da



Ishlab chiqaradigan sanoat tarkibida 2023-yilning yanvar-fevral oyida metallurgiya sanoati ulushi 9,8 % ni tashkil etib,

uning fizik hajm indeksi 26,6% ga ko'paygan bo'lsa,

2024-yilning yanvar-fevral oyi yakunlariga ko'ra, metallurgiya sanoatining ulushi 19,8 %ni tashkil qilib, fizik hajm indeksi esa, 124,7 va ishlab chiqarish hajmi 2 273,5 mlrd. so'mni tashkil etdi.

Boshqa nometall mineral mahsulotlar ishlab chiqarish

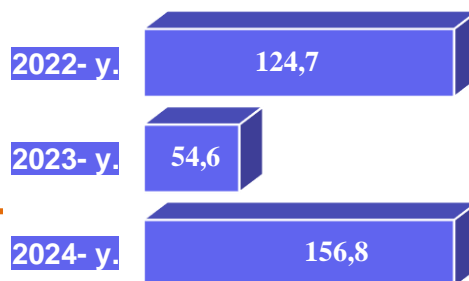
(yanvar-yanvar-fevral oyida)

Ishlab chiqaradigan sanoat tarkibida 2023-yilning yanvar-fevral oyida boshqa nometall mineral mahsulotlar ishlab chiqarishning ulushi 1,9 % ni, uning fizik hajm indeksi esa 54,6% ga kamaygan bo'lsa,

2024-yilning yanvar-fevral oyi yakunlariga ko'ra, boshqa nometall mineral mahsulotlar ishlab chiqarishning ishlab chiqaradigan sanoat tarkibidagi ulushi 4,0 % ni tashkil etdi, o'tgan yilning mos davriga nisbatan fizik hajm indeksi esa 156,8 % ni va ishlab chiqarish hajmi 481,8 mlrd. so'mni tashkil etdi.



FHI
% da



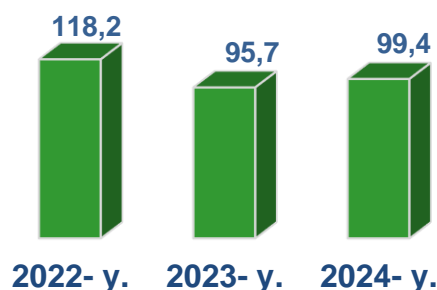
Oziq-ovqat mahsulotlari ishlab chiqarish sanoati

(yanvar-yanvar-fevral –oyida)

Ishlab chiqaradigan sanoat tarkibida 2023-yilning yanvar-fevral oyida oziq-ovqat mahsulotlari ishlab chiqarishning ulushi 10,6 % ni, uning fizik hajm indeksi esa 4,3 % ga kamaygan bo'lsa, 2024-yilning yanvar-fevral oyi yakunlariga ko'ra, oziq-ovqat mahsulotlar ishlab chiqarishning ulushi 12,0 % ni tashkil etdi, o'tgan yilning mos davriga nisbatan fizik hajm indeksi esa 99,4 % ni va ishlab chiqarish hajmi 1434,3 mlrd. so'mni tashkil etdi.



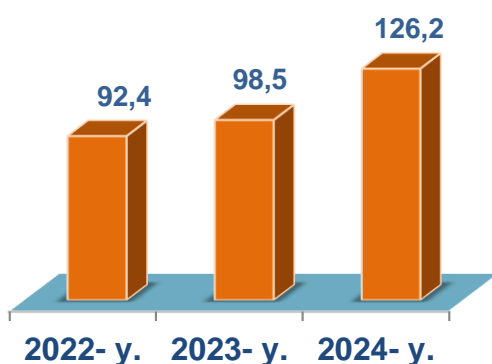
FHI
% da



Ichimliklar ishlab chiqarish sanoati

(yanvar-yanvar-fevral –oyida)

FHI
% da



Ishlab chiqaradigan sanoat tarkibida 2023-yilning yanvar-fevral oyida ichimlik mahsulotlari ishlab chiqarishning ulushi 6,9 % ni, uning fizik hajm indeksi esa 1,5 % ga kamaygan bo'lsa,

2024-yilning yanvar-fevral oyi yakunlariga ko'ra, ichimlik mahsulotlari ishlab chiqarishning ulushi 12,2 % ni tashkil etdi, o'tgan yilning mos davriga nisbatan fizik hajm indeksi esa 126,2 % ni va ishlab chiqarish hajmi 1466,0 mlrd. so'mni tashkil etdi.

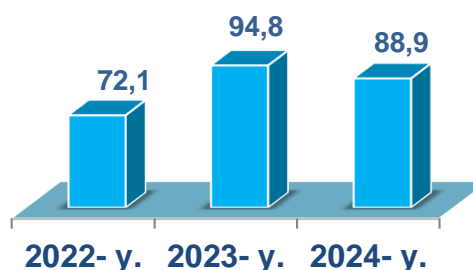
To'qimachilik mahsulotlari ishlab chiqarish sanoati

(yanvar-yanvar-fevral – oyida)

Ishlab chiqaradigan sanoat tarkibida 2023-yilning yanvar-fevral oyida to'qimachilik mahsulotlari ishlab chiqarishning ulushi 4,8 % ni tashkil etgan bo'lsa, uning fizik hajm indeksi 94,8 % ni tashkil etgan.

Shuningdek, 2024-yilning yanvar-fevral oyida to'qimachilik mahsulotlari ishlab chiqarishning ulushi 4,9 % ni tashkil etgan, fizik hajm indeksi 11,1 % ga kamaygan bo'lsa, ishlab chiqarish hajmi 589,4 mlrd. so'mni tashkil etdi.

FHI
% da

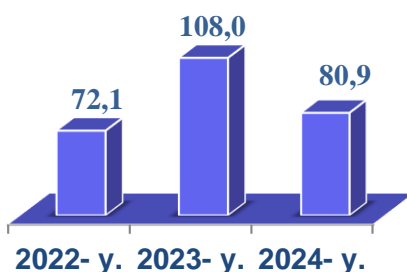


Kiyim ishlab chiqarish sanoati

(yanvar-yanvar-fevral – oyida)



FHI
% da



2023-yilning yanvar-fevral oyi yakunlariga ko'ra, kiyim ishlab chiqarish sanoatining ishlab chiqaradigan sanoat tarkibidagi ulushi 1,3 % ni, fizik hajm indeksi esa 80,9 % ni tashkil etgan bo'lsa,

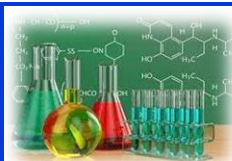
2024-yilning yanvar-fevral oyida ishlab chiqaradigan sanoatdagi ulushi 1,4 % ni, fizik hajm indeksi 108,0 % ni, ishlab chiqarish hajmi esa 179,4 mlrd. so'mni tashkil etdi.

Kimyo mahsulotlari ishlab chiqarish

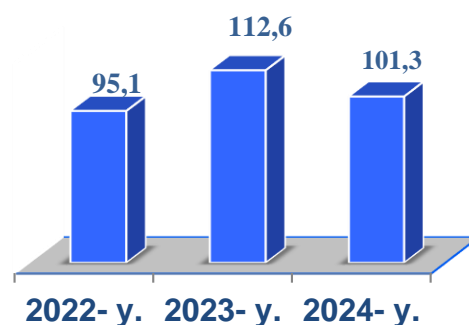
(yanvar-yanvar-fevral oyida)

2023-yilning yanvar-fevral oyi yakuniga ko'ra kimyo mahsulotlari ishlab chiqarish sanoatining ishlab chiqaradigan sanoatdagi ulushi 2,4 % ni tashkil etgan, fizik hajm indeksi esa 112,6 % ni tashkil etgan.

Shuningdek, 2024-yilning yanvar-fevral oyida ishlab chiqaradigan sanoatdagi ulushi 3,1 % ni, fizik hajm indeksi 1,3 % ga ko'paydi, ishlab chiqarish hajmi esa 366,0 mlrd. so'mni tashkil etdi.

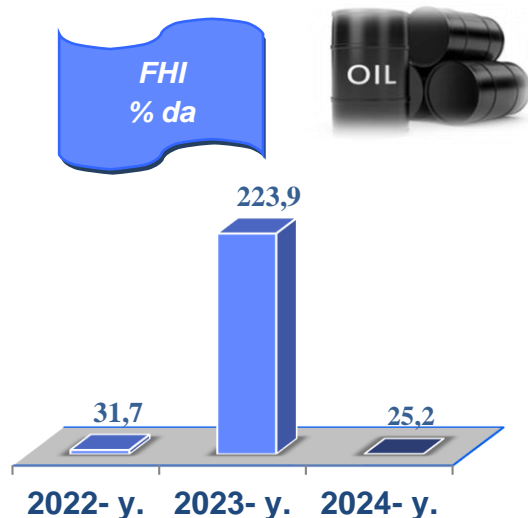


FHI
% da



Koks va neftni qayta ishlash mahsulotlari ishlab chiqarish

(yanvar-yanvar-fevral oyida)



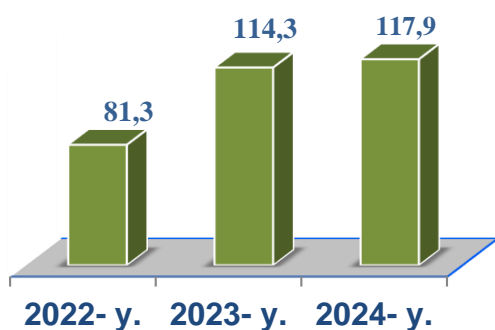
2023-yilning yanvar-fevral oyi yakuniga ko'ra, koks va neftni qayta ishlash mahsulotlari ishlab chiqarish sanoatining ishlab chiqaradigan sanoatdagi ulushi 0,3 % ni tashkil etgan, fizik hajm indeksi esa 223,9 % ni tashkil etgan.

Shuningdek, 2024-yilning yanvar-fevral oyida ishlab chiqaradigan sanoatdagi ulushi 0,4 % ni, fizik hajm indeksi 25,2 % kamaygan bo'lib, ishlab chiqarish hajmi 43,4 mlrd. so'mni tashkil etdi.

Avtotransport vositalari, treylerlar va yarim tirkamalar ishlab chiqarish

(yanvar-yanvar-fevral oyida)

FHI
% da



2023-yilning yanvar-fevral oyi yakunlariga ko'ra, avtotransport vositalari, treylerlar va yarim tirkamalar ishlab chiqarish sanoatining ishlab chiqaradigan sanoatdagi ulushi 26,2% ni tashkil etgan, fizik hajm indeksi esa 4,4 % ga oshgan.

Shuningdek, 2024-yilning yanvar-fevral oyida ishlab chiqaradigan sanoatdagi ulushi 26,2 % ni tashkil etdi, fizik hajm indeksi 98,8% ni, hamda ishlab chiqarish hajmi 3323,1 mlrd. so'mni tashkil etdi.

Rezina va plastmassa buyumlar ishlab chiqarish

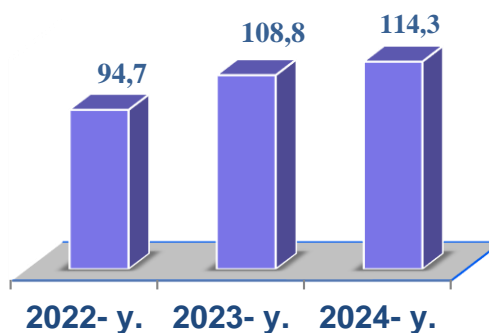
(yanvar-yanvar-fevral oyida)

2023-yilning yanvar-fevral oyi yakunlariga ko'ra, rezina va plastmassa buyumlar ishlab chiqarish sanoatining ishlab chiqaradigan sanoatdagi ulushi 1,9 % ni tashkil etgan, fizik hajm indeksi esa 108,8 % ni tashkil etdi.

Shuningdek, 2024-yilning yanvar-fevral oyida ishlab chiqaradigan sanoatdagi ulushi 2,8 % ni, fizik hajm indeksi 114,3% ni hamda ishlab chiqarish hajmi 333,4 mlrd. so'mni tashkil etdi.



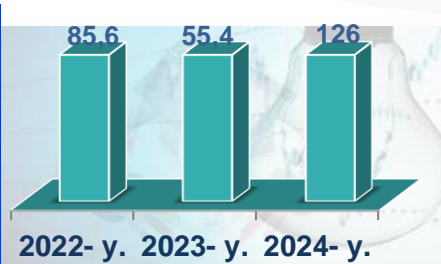
FHI
% da



Elektr, gaz, bug' bilan ta'minlash va havoni konditsiyalash

yanvar-yanvar-fevral oyida

trln.
so'm



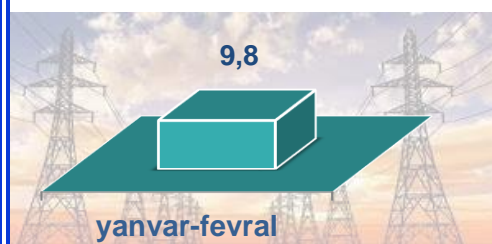
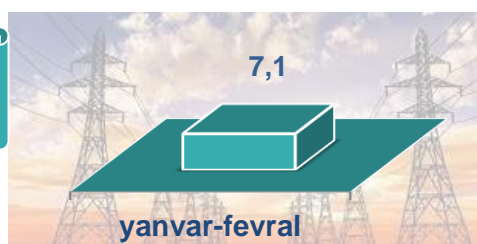
FHI
% da

Elektr, gaz, bug' bilan ta'minlash va havoni konditsiyalash korxonalarini tomonidan ishlab chiqarilgan mahsulotlar hajmi 1,7 trln. so'mni (jami ishlab chiqarilgan sanoat mahsulotlari hajmining 9,8 % ini) tashkil etdi.

2024-yilning yanvar-fevral oyida, sanoatning mazkur tarmog'ida elektr energiyani ishlab chiqarish, uzatish va taqsimlash, bug' bilan ta'minlash tizimlari va havoni konditsiyalashning o'tgan yilning mos davriga nisbatan fizik hajm indeksi 26,0 % ga oshgani kuzatildi.

Jami sanoat ishlab chiqarish hajmidagi ulushi, (yanvar-fevral oyida, % da)

2023-y.




2024-y.

Elektr, gaz, bug' bilan ta'minlash va havoni konditsiyalash sohasida yirik sanoat korxonalarini tomonidan sanoat mahsulotlarini ishlab chiqarish

Sanoat mahsulotlari	2023-yil yanvar-fevral	2024-yil yanvar-fevral	Farqi +/-
Elektroenergiya, mln.kVt.s	94,2	706,3	612,1
Issiqlik energiyasi, ming gkal	3036,7	2818,1	-218,6
Elektroenergiya uzatish bo'yicha xizmatlar, mln so'm.	183,0	313,3	130,3

Suv bilan ta'minlash, kanalizatsiya tizimi, chiqindilarni yig'ish va utilizatsiya qilish

(yanvar-fevral oyida)



Suv bilan ta'minlash, kanalizatsiya tizimi, chiqindilarni yig'ish va utilizatsiya qilish korxonalari tomonidan ishlab chiqarilgan mahsulotlar hajmi 0,2 trln.so'mni (jami ishlab chiqarilgan sanoat mahsulotlari hajmining 1,2 % ini) tashkil etdi.

Jami sanoat ishlab chiqarish hajmidagi ulushi,

(yanvar-fevral oyida, % da)



Sanoat mahsulotlari	2023-yil yanvar-fevral	2024-yil yanvar-fevral	Farqi +/-
Oqova suvlarni yo'qotish, transportirovka qilish va ishlov berish bo'yicha xizmatlar, mlrd.so'm	30,0	59,8	29,8
(Xavfli bo'lgan chiqindilar toksik) kimyoviy, tonna	48,7	33,9	-14,8
Tabiiy suv; suvni qayta ishlash va ta'minlash, mlrd. so'm	56,0	98,4	42,4

O'tgan yilning mos davriga nisbatan xavfsiz chiqindilarini yig'ish bo'yicha xizmatlar 24,3 % ga , oqava suvlarni yo'qotish, transportirovka qilish va ishlov berish bo'yicha xizmatlar 1,9 martaga , tabiiy suv; suvni qayta ishlash va ta'minlash 1,7 martaga o'sish kuzatildi.

**Toshkent shahrida faoliyat ko'rsatayotgan va yangi
tashkil etilgan sanoat korxonolari**

(2024-yil 1-yanvar-fevral holatiga ko'ra)

Bugungi kunda Toshkent shahrida 11,8 mingta sanoat korxonolari faoliyat ko'rsatmoqda.

2024-yilning yanvar-fevral oyida Toshkent shahrida 268 ta yangi sanoat korxonolari tashkil etildi.

Sanoat statistikasi bo'limi

Tel.: (71) 203-88-16