




**TOSHKENT SHAHAR STATISTIKA
BOSHQARMASI**

**TOSHKENT SHAHRIDA
XIZMATLAR SOHASINING
ASOSIY KO'RSATKICHLARI**

2024-yil yanvar oyi



Dastlabki ma'lumotlar

Xizmatlar sohasining mamlakat iqtisodiyotidagi ulushini oshirish, joylarda xizmatlar sohasidagi mavjud imkoniyatlardan to'liq foydalanish, xizmat turlarini kengaytirish va sifatini oshirish, tadbirkorlik subyektlarini yanada qo'llab-quvvatlash maqsadida, Toshkent shahri Prezidentining 2021-yil 11- maydagi PQ-5113-son qarori bilan "Toshkent shahrida xizmatlar sohasini rivojlantirishning maqsadli parametrlari" tasdiqlandi va ularning monitoringini olib borish joriy etildi.

Xizmatlar sohasining asosiy ko'rsatkichlari (2024-yil yanvar oyi)



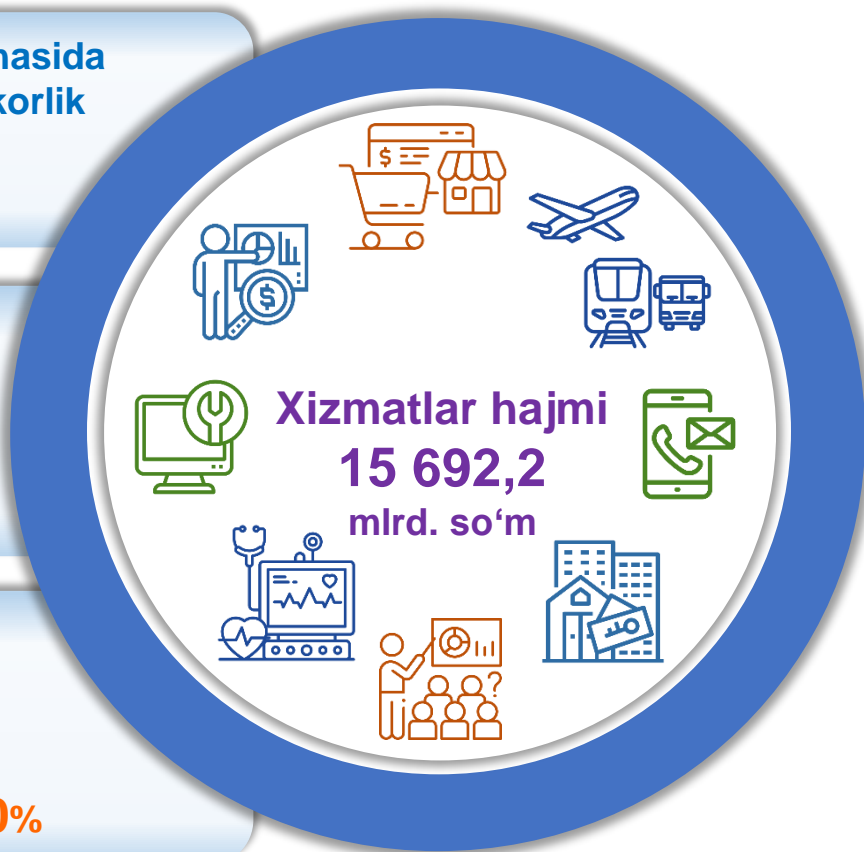
Xizmatlar sohasida
kichik tadbirkorlik
ulushi -
33,4 %



Aholi jon
boshiga
xizmatlar
hajmi –
5 233,2
ming so'm




Xizmatlar
sohasidagi
korxonalar va
tashkilotlar
ulushi - **80,0%**



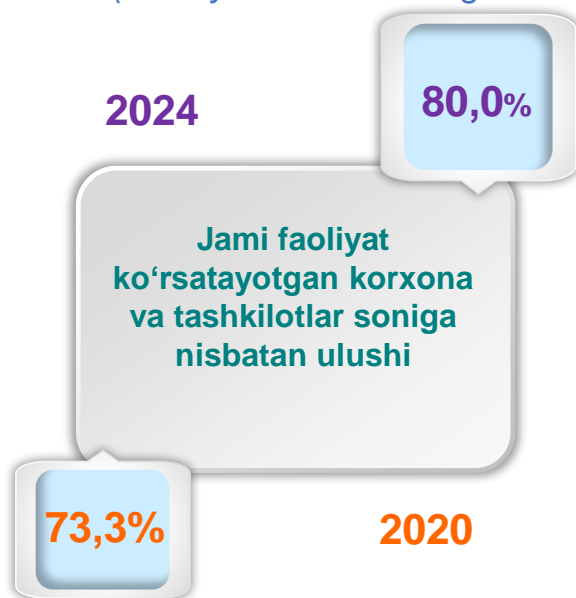
Xizmatlar sohasi bu – korxonalar, tashkilotlar, shuningdek, jismoniy shaxslar tomonidan ko'rsatiladigan turli xil xizmat turlarini takror ishlab chiqarishni o'z ichiga olgan umumlashtiruvchi kategoriyadir. Bu tijorat, professional va iste'mol xizmatlarini ko'rsatishga ixtisoslashgan mamlakatning iqtisodiy sektoridir.

Soni, birlikda



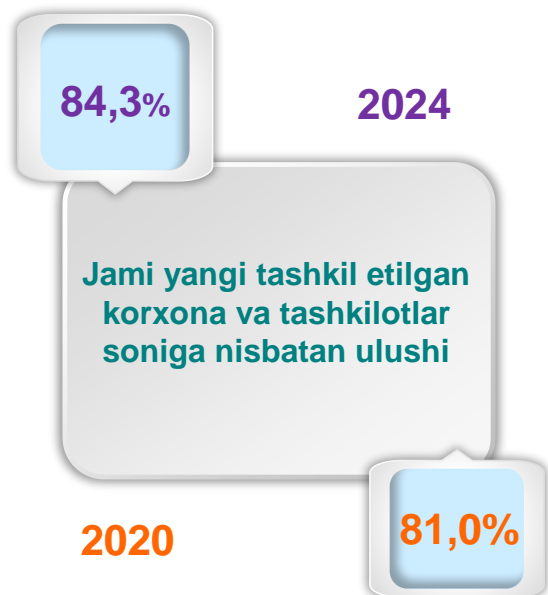
Xizmatlar sohasida faoliyat ko'rsatayotgan korxonalar va tashkilotlar

(2024 yil 1-fevral holatiga ko'ra)

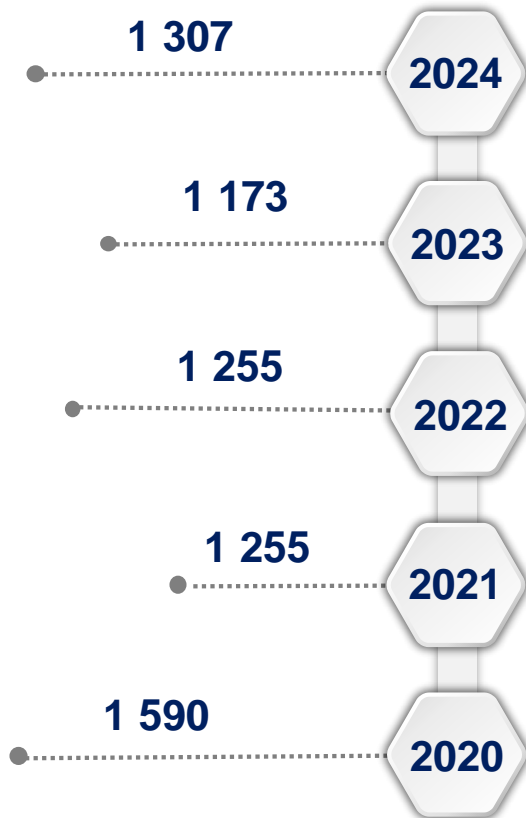


Xizmatlar sohasida yangi tashkil etilgan korxonalar va tashkilotlar

(2024 yil yanvar oyi)

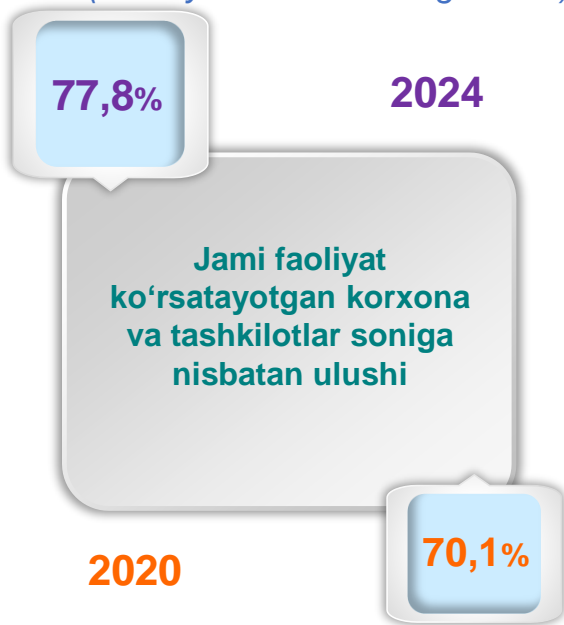


Soni, birlikda

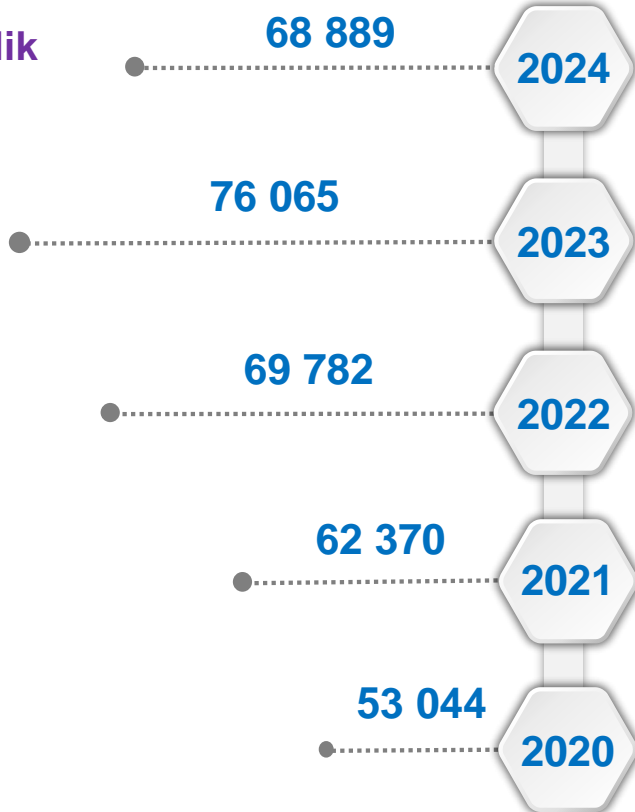


Xizmatlar sohasida faoliyat ko'rsatayotgan kichik tadbirkorlik subyektlari


(2024 yil 1-fevral holatiga ko'ra)



Soni, birlikda

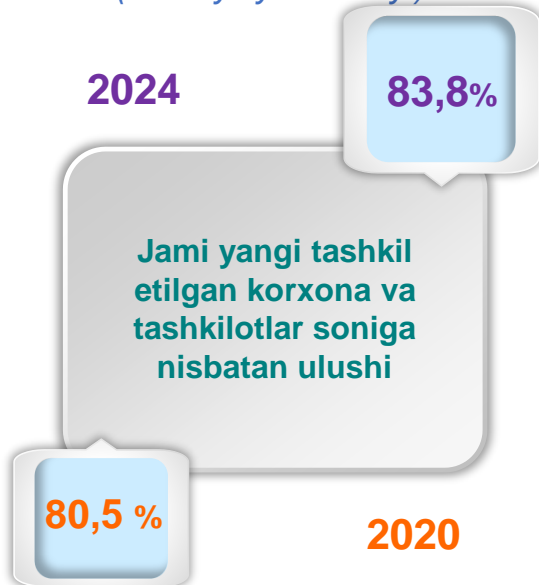


Soni, birlikda



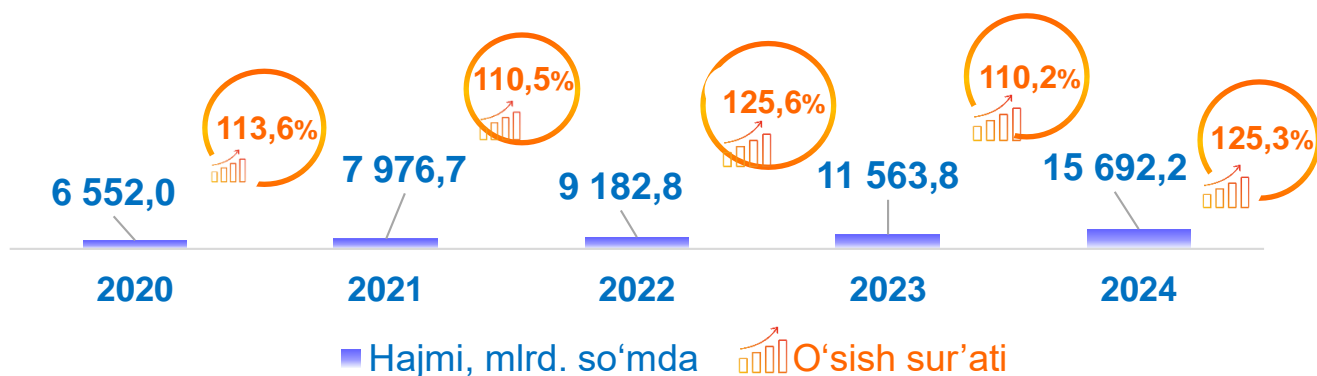
Xizmatlar sohasida yangi tashkil etilgan kichik tadbirkorlik subyektlari

(2024 yil yanvar oyi)



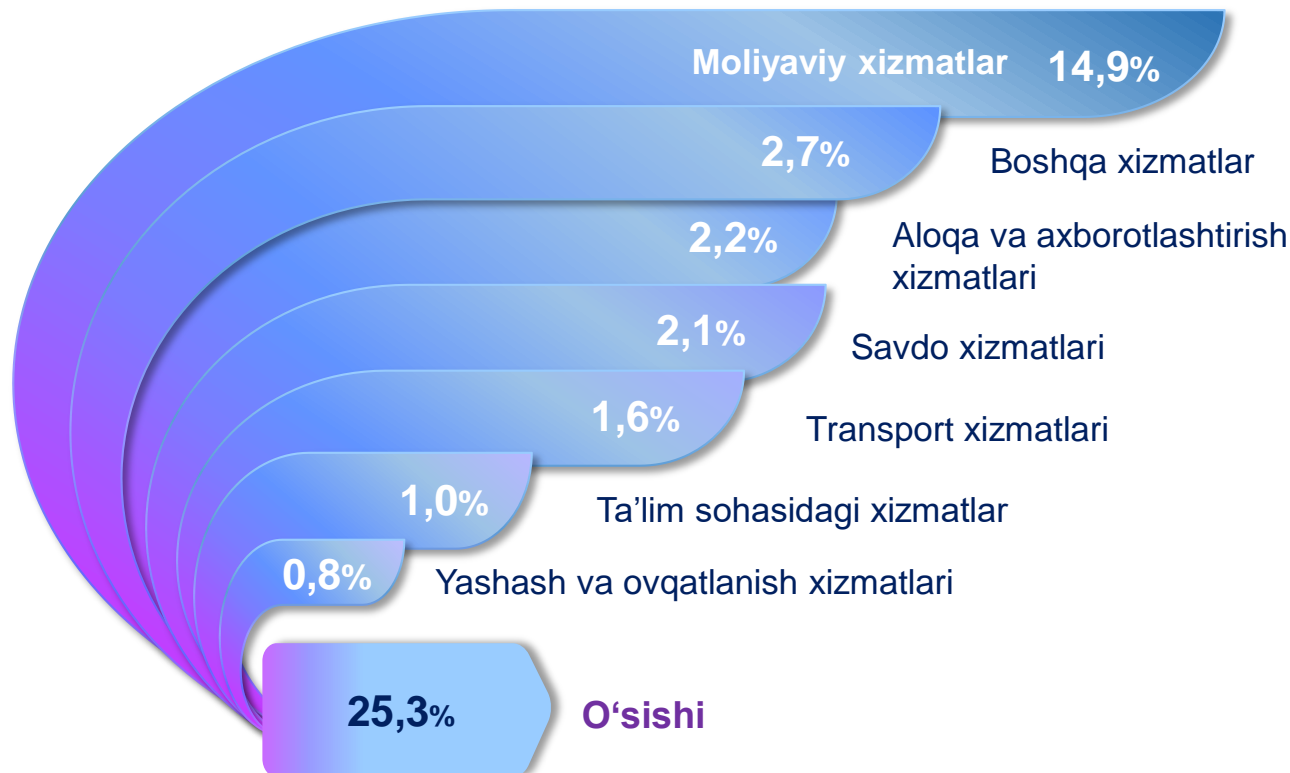
Xizmatlar sohasining asosiy ko'rsatkichlari dinamikasi ¹⁾

(2024-yil yanvar oyi)



Ko'rsatilgan bozor xizmatlari umumiy hajmining o'sishiga xizmat turlarining qo'shgan hissasi

(2024-yil yanvar oyi)



¹⁾ Shu va keyingi o'rinlarda 2020-2024-yillar ko'rsatkichlari har bir keyingi yil metodologiyasiga muvofiq qayta ko'rib chiqilgan



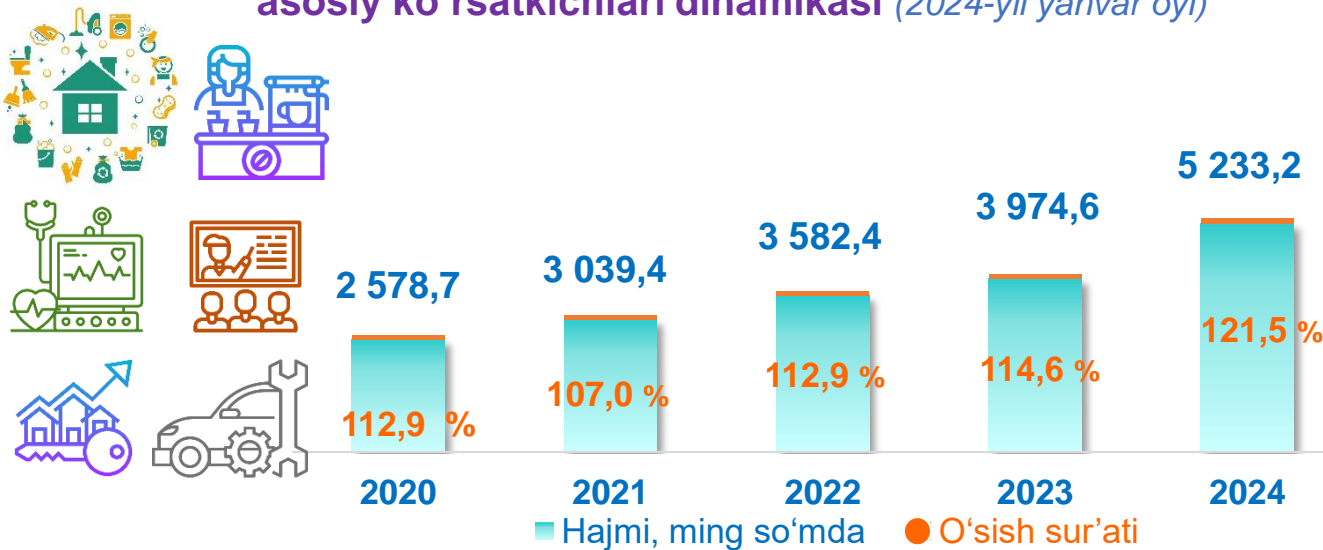
Hududlar kesimida xizmatlar sohasining asosiy ko'rsatkichlari (2024-yil yanvar oyi, mlrd. so'mda)

Hudud	Hajmi, mlrd. so'mda	Ulushi, % da	O'sish sur'ati, % da
Toshkent shahar	15 692,2	100,0	125,3
Uchtepa	873,8	5,6	126,2
Bektemir	538,7	3,4	122,3
Yunusobod	2 516,7	16,0	123,7
Mirzo Ulug'bek	1 568,1	10,0	124,6
Mirobod	1 691,3	10,8	124,1
Shayxontohur	1 792,1	11,4	126,6
Olmazor	1 251,7	8,0	128,6
Sergeli	814,5	5,2	123,6
Yakkasaroy	1 358,8	8,7	125,0
Yashnobod	1 354,2	8,6	125,4
Yangihayot	249,4	1,6	126,3
Chilonzor	1 682,9	10,7	126,7

¹⁾ hududlar bo'yicha taqsimlanmagan hajmlarni hisobga olgan holda

Ko'rsatilgan bozor xizmatlari hajmi iste'molchilarga (yuridik va jismoniy shaxslarga, shu jumladan norezidentlarga) qiymat vaqt davomida ko'rsatiladigan xizmatlar narxini aks ettiradi.

Aholi jon boshiga bozor xizmatlarining asosiy ko'rsatkichlari dinamikasi (2024-yil yanvar oyi)



Tumanlar kesimida aholi jon boshiga xizmatlar hajmi (2024-yil yanvar oyi, mlrd. so'mda)

Hudud nomi	Hajmi, ming. so'mda	O'sish sur'ati, % da
Toshkent shahar	5 233,2	121,5
Uchtepa	2 946,9	123,3
Bektemir	9 272,4	112,6
Yunusobod	6 772,5	120,9
Mirzo Ulug'bek	4 794,0	121,3
Mirobod	11 215,7	121,6
Shayxontohur	4 937,0	124,7
Olmazor	3 130,7	125,6
Sergeli	4 927,5	115,4
Yakkasaroy	10 436,4	120,4
Yashnobod	4 593,7	120,8
Yangihayot	1 485,3	117,3
Chilonzor	6 153,1	124,7

Xizmatlar sohasining turlari bo'yicha asosiy ko'rsatkichlari (2024-yil yanvar oyi, mlrd. so'mda)

Nomi	Hajmi, mlrd. so'mda	Ulushi, % da	O'sish sur'ati, % da
Xizmatlar – jami	15 692,2	100,0	125,3
shu jumladan:			
Aloqa va axborotlashtirish xizmatlari	1 531,7	9,8	123,7
Moliyaviy xizmatlar	5 953,0	37,9	140,9
Transport xizmatlari	1 542,9	9,8	116,7
shu jumladan: avtotransport xizmatlari	722,8	-	101,4
Yashash va ovqatlanish xizmatlari	637,0	4,1	121,7
Savdo xizmatlari	3 023,5	19,3	111,5
Ko'chmas mulk bilan bog'liq xizmatlar	482,4	3,1	113,1
Ta'lim sohasidagi xizmatlar	702,7	4,5	123,0
Sog'liqni saqlash sohasidagi xizmatlar	316,7	2,0	135,7
Ijara xizmatlari	178,6	1,1	103,9
Kompyuter va maishiy tovarlarni ta'mirlash bo'yicha xizmatlar	69,9	0,4	110,3
Shaxsiy xizmatlar	176,1	1,1	104,1
Me'morchilik, muhandislik izlanishlari, texnik sinovlar va tahlil sohasidagi xizmatlar	285,4	1,8	113,2
Boshqa xizmatlar	792,3	5,0	122,2

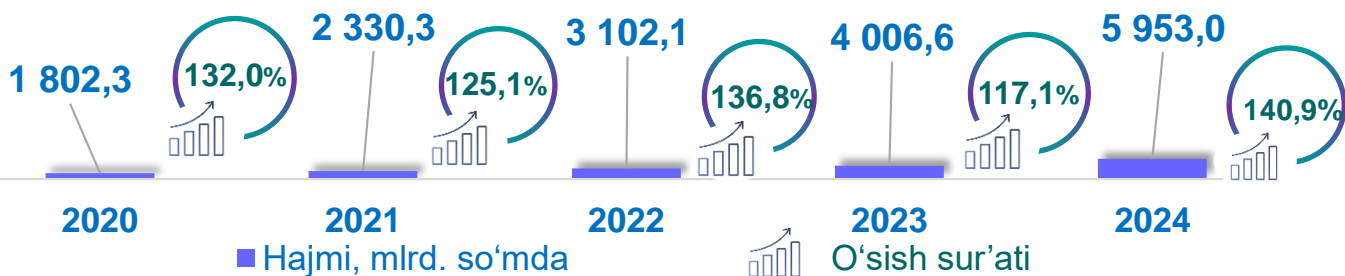
Tarmoqlar tasniflagichining belgilangan xalqaro standartlariga o'tish munosabati bilan Toshkent shahrida xizmatlar sohasini rivojlantirish Dasturining maqsadli parametrlariga kiritilgan xizmatlarning asosiy turlarini guruhlash, G dan S gacha bo'lgan bo'limlar bo'yicha xizmatlar bilan bog'liq qism va iqtisodiy faoliyat turlari bo'yicha mahsulotlar (tovarlar, ishlar, xizmatlar) Statistik tasniflagichi (MST)ga ko'ra muvofiqlashtirildi.



Xizmatlar sohasining asosiy turlari bo'yicha ko'rsatkichlari

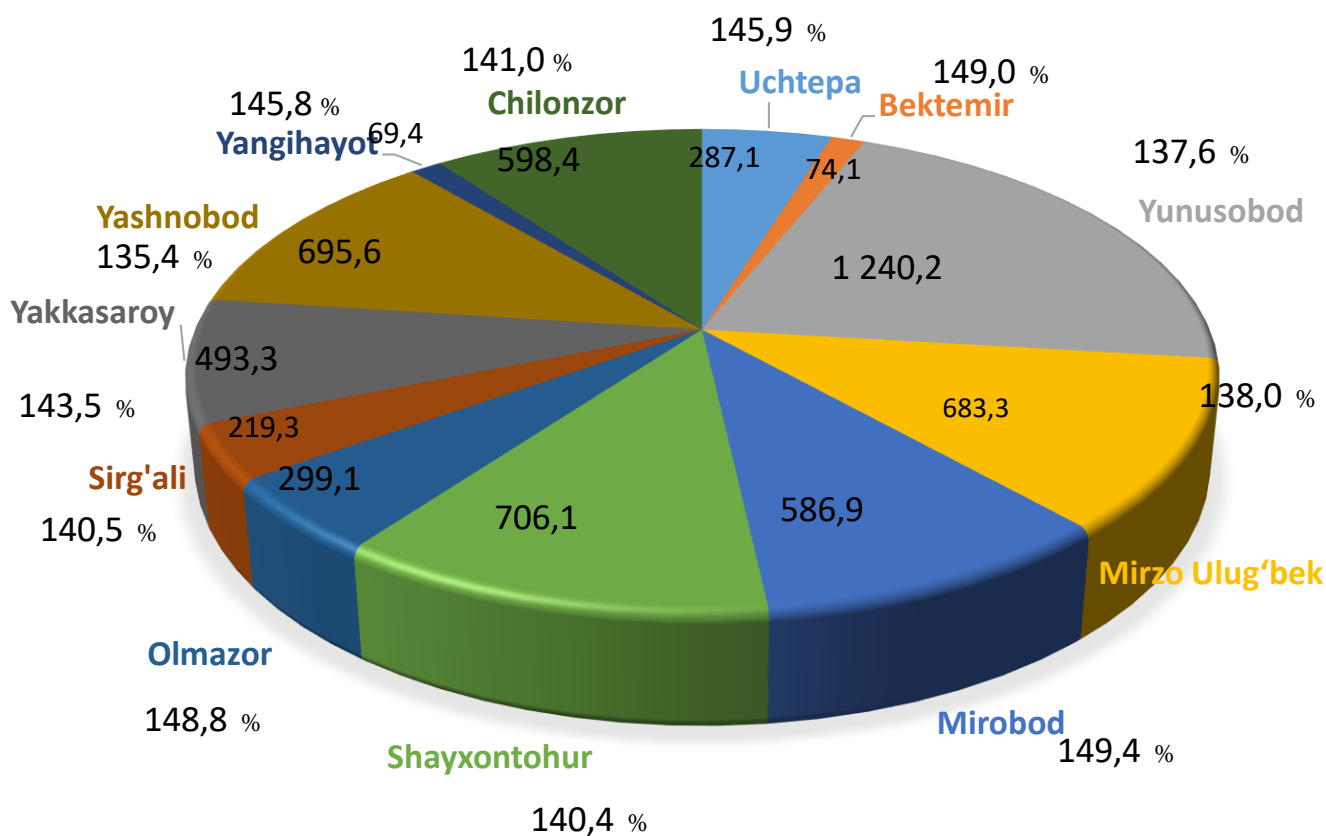
Moliyaviy xizmatlar dinamikasi

(2024-yil yanvar oyi)



Tumanlar kesimida moliyaviy xizmatlar hajmi (mlrd. so'mda)

(2024-yil yanvar oyi)

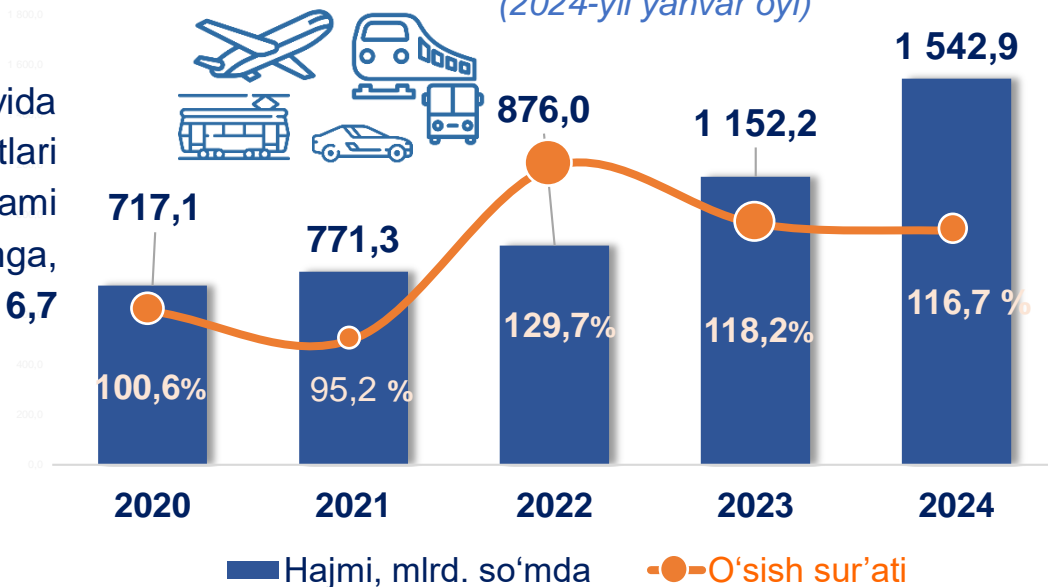


Toshkent shahrida Moliyaviy xizmatlar hajmi **5 953,0** mlrd. so'mga yetdi. Umumiy bozor xizmatlari hajmida ushbu xizmatlarning ulushi **37,9** % ni tashkil etdi. Umumiy moliyaviy xizmatlarning o'sish sur'ati **140,9** % ni tashkil etdi.

Transport xizmatlari dinamikasi

(2024-yil yanvar oyi)

2024-yilning yanvar oyida Transport xizmatlari hajmi jami **1 542,9 mlrd. so'mga**, o'sish sur'ati **116,7 foizni** tashkil etdi.



Tumanlar kesimida transport xizmatlari

(2024-yil yanvar oyi, mlrd. so'mda)

Hudud	Hajmi, mlrd. so'mda	Ulushi, % da	O'sish sur'ati, % da
Toshkent shahar	1 542,9	100,0	116,7
Uchtepa	70,6	4,6	122,9
Bektemir	68,9	4,5	107,4
Yunusobod	173,2	11,2	112,6
Mirzo Ulug'bek	115,4	7,5	120,6
Mirobod	214,5	13,9	112,2
Shayxontohur	188,9	12,2	110,8
Olmazor	149,3	9,7	124,2
Sergeli	185,6	12,0	106,8
Yakkasaroy	99,4	6,4	128,2
Yashnobod	97,9	6,3	120,8
Yangihayot	38,7	2,5	126,6
Chilonzor	140,5	9,1	133

2024-yilning yanvar oyida Savdo xizmatlari hajmi jami **3 023,5** mlrd. so'mga, o'sish sur'ati **111,5** foizni tashkil etdi.

Savdo xizmatlari dinamikasi

(2024-yil yanvar oyi)



Tumanlar kesimida savdo xizmatlari

(2024-yil yanvar oyi, mlrd. so'mda)

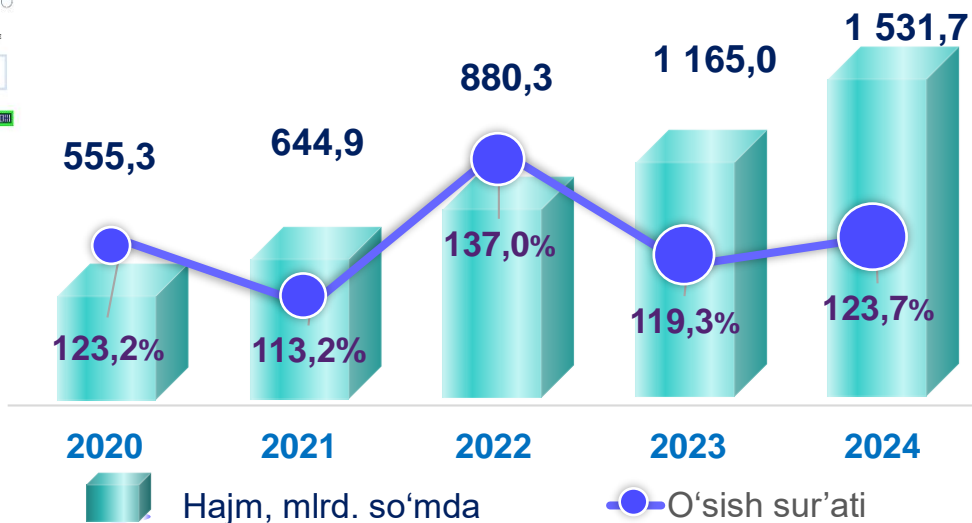


Hudud	Hajmi, mlrd. so'mda	Ulushi, % da	O'sish sur'ati, % da
Toshkent shahar	3 023,5	100,0	111,5
Uchtepa	242,8	8,0	113,1
Bektemir	243,7	8,1	114,5
Yunusobod	266,3	8,8	102,8
Mirzo Ulug'bek	205,3	6,8	109,0
Mirobod	304,5	10,1	113,2
Shayxontohur	258,3	8,5	114,6
Olmazor	347,7	11,5	114,5
Sergeli	153,2	5,1	108,0
Yakkasaroy	248	8,2	111,1
Yashnobod	227,5	7,5	107,1
Yangihayot	74	2,4	112,7
Chilonzor	452,1	15,0	114,5



Aloqa va axborotlashtirish xizmatlari dinamikasi (2024-yil yanvar oyi)

2024-yilning yanvar oyida Aloqa va axborotlashtirish xizmatlar hajmi jami **1 531,7** mlrd. so'mga, o'sish sur'ati **123,7** foizni tashkil etdi.

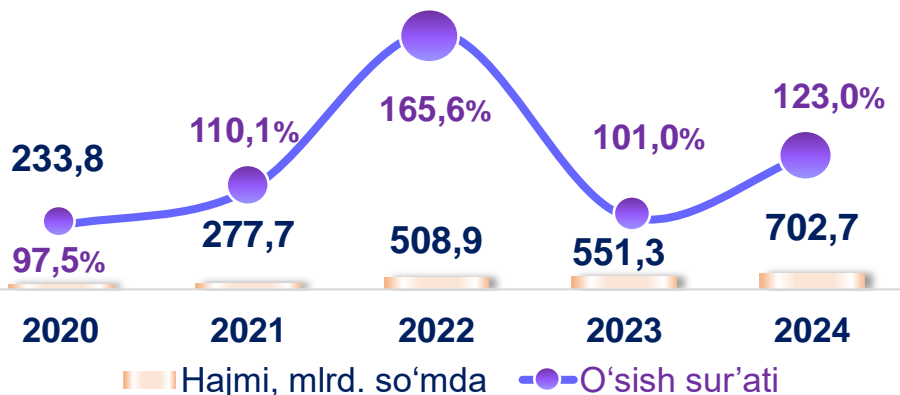


Tumanlar kesimida aloqa va axborotlashtirish xizmatlari (2024-yil yanvar oyi, mlrd. so'mda)

Hudud	Hajmi, mlrd. so'mda	Ulushi, % da	O'sish sur'ati, % da
Toshkent shahar	1 531,7	100,0	123,7
Uchtepa	64,6	4,2	135,9
Bektemir	27,9	1,8	133,6
Yunusobod	261,0	17,0	123,7
Mirzo Ulug'bek	130,7	8,5	123,7
Mirobod	200,6	13,1	102,4
Shayxontohur	186,6	12,2	123,7
Olmazor	165,6	10,8	141,4
Sergeli	63,3	4,1	132,3
Yakkasaroy	166,2	10,8	109,0
Yashnobod	149,2	9,7	143,6
Yangihayot	3,7	0,2	123,7
Chilonzor	112,4	7,3	136,2

Ta'lim sohasidagi xizmatlar dinamikasi

(2024-yil yanvar oyi)



Ta'lim sohasidagi xizmatlarning umumiy hajmi **2024-yilning yanvar** oyida jami **702,7** mlrd. so'mga, o'sish sur'ati **123,0** foizni tashkil etdi.



Tumanlar kesimida ta'lim sohasidagi xizmatlar

(2024-yil yanvar oyi, mlrd. so'mda)

Hudud	Hajmi, mlrd. so'mda	Ulushi, % da	O'sish sur'ati, % da
Toshkent shahar	702,7	100,0	123,0
Uchtepa	25,5	3,6	121,0
Bektemir	8,2	1,2	133,8
Yunusobod	240,0	34,1	122,0
Mirzo Ulug'bek	120,1	17,1	121,9
Mirobod	74,0	10,5	125,0
Shayxontohur	26,3	3,7	126,0
Olmazor	49,7	7,1	124,1
Sergeli	19,1	2,7	149,6
Yakkasaroy	43,4	6,2	118,9
Yashnobod	13,5	1,9	114,3
Yangihayot	8,3	1,2	129,2
Chilonzor	74,6	10,6	121,6



Xizmatlar sohasining asosiy turlari bo'yicha ko'rsatkichlari

Sog'liqni saqlash sohasidagi xizmatlar dinamikasi (2024-yil yanvar oyi)

Sog'liqni saqlash sohasidagi xizmatlar umumiy hajmi **2024-yilning yanvar** oyida jami **316,7** mlrd. so'mga, o'sish sur'ati **135,7** foizni tashkil etdi.



Tumanlar kesimida sog'liqni saqlash sohasidagi xizmatlar (2024-yil yanvar oyi, mlrd. so'mda)

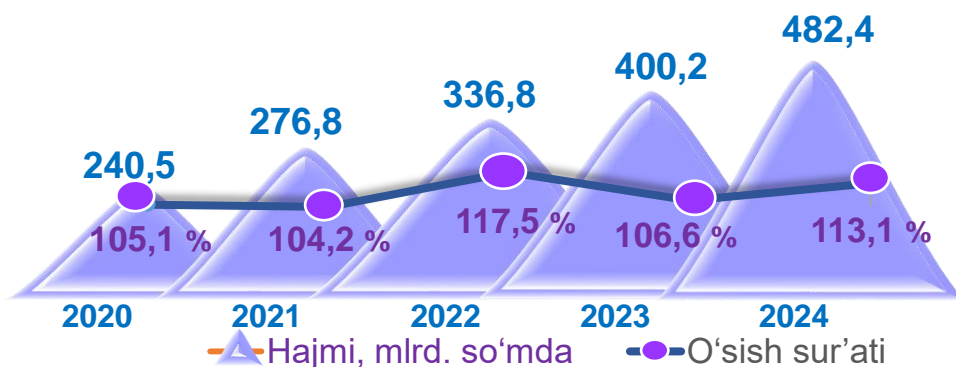
Hudud	Hajmi, mlrd. so'mda	Ulushi, % da	O'sish sur'ati, % da
Toshkent shahar	316,7	100,0	135,7
Uchtepa	22,6	3,2	141,0
Bektemir	15,1	2,1	139,7
Yunusobod	33,2	4,7	141,1
Mirzo Ulug'bek	37,8	5,4	132,8
Mirobod	17,7	2,5	132,6
Shayxontohur	31,6	4,5	143,4
Olmazor	43,4	6,2	128,2
Sergeli	21,7	3,1	138,4
Yakkasaroy	32,2	4,6	147,4
Yashnobod	23,0	3,3	118,3
Yangihayot	4,5	0,6	135,7
Chilonzor	34,0	4,8	135,7



Xizmatlar sohasining asosiy turlari bo'yicha ko'rsatkichlari

Ko'chmas mulk bilan bog'liq xizmatlar dinamikasi

(2024-yil yanvar oyi)



Ko'chmas mulk bilan bog'liq xizmatlarning umumiy hajmi **2024-yilning yanvar** oyida jami **482,4** mlrd. so'mga, o'sish sur'ati **113,1** foizni tashkil etdi.

Tumanlar kesimida ko'chmas mulk bilan bog'liq xizmatlar

(2024-yil yanvar oyi, mlrd. so'mda)

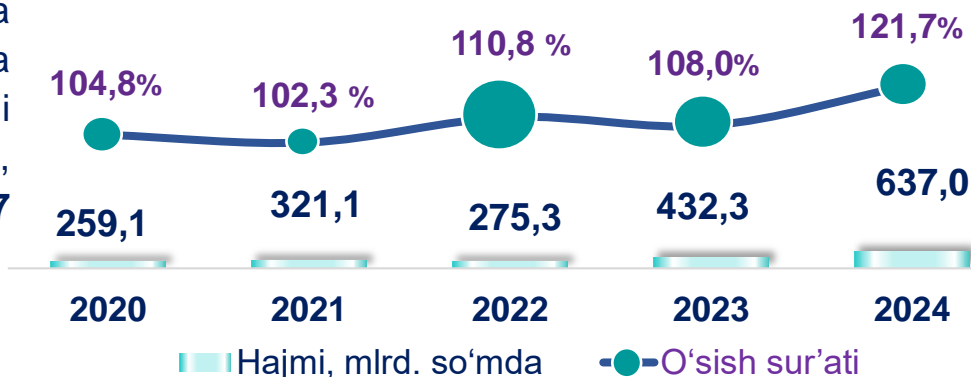
Hudud	Hajmi, mlrd. so'mda	Ulushi, % da	O'sish sur'ati, % da
Toshkent shahar	482,4	100,0	113,1
Uchtepa	40,0	8,3	112,0
Bektemir	11,3	2,4	119,7
Yunusobod	57,6	11,9	109,6
Mirzo Ulug'bek	55,2	11,5	111,1
Mirobod	34,4	7,1	116,9
Shayxontohur	40,3	8,3	114,8
Olmazor	48,9	10,1	114,1
Sergeli	25,1	5,2	129,8
Yakkasaroy	38,0	7,9	106,4
Yashnobod	28,6	5,9	113,2
Yangihayot	12,0	2,5	116,8
Chilonzor	91,1	18,9	112,1



Xizmatlar sohasining asosiy turlari bo'yicha ko'rsatkichlari

Yashash va ovqatlanish bo'yicha xizmatlar dinamikasi (2024-yil yanvar oyi)

2024- yilning yanvar oyida yashash va ovqatlanish bo'yicha xizmatlar hajmi jami 637,0 mlrd. so'mga, o'sish sur'ati 121,7 foizni tashkil etdi.

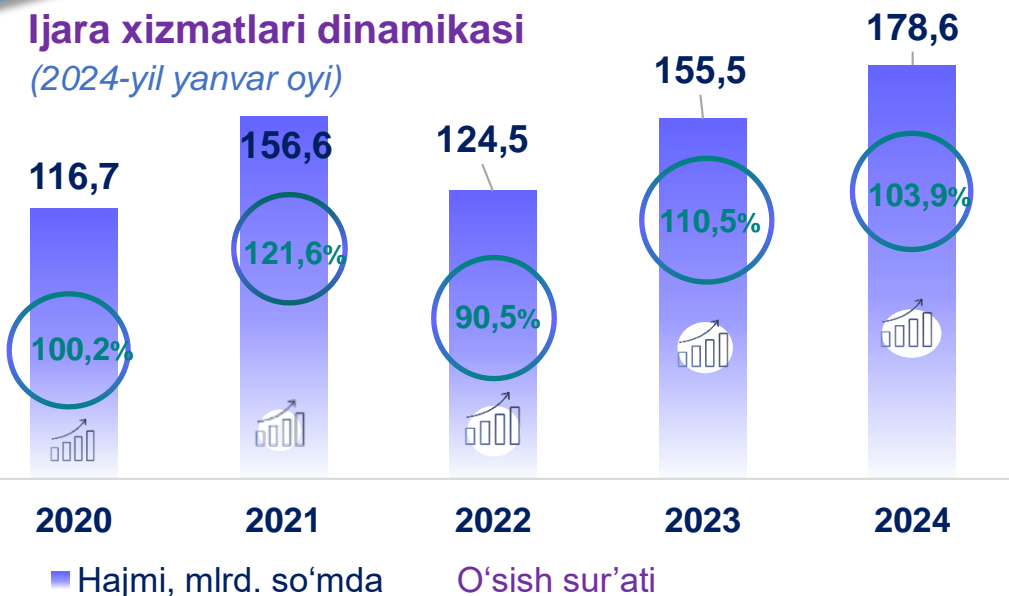


Tumanlar kesimida yashash va ovqatlanish bo'yicha xizmatlar (2024-yil yanvar oyi, mlrd. so'mda)

Hudud	Hajmi, mlrd. so'mda	Ulushi, % da	O'sish sur'ati, % da
Toshkent shahar	637,0	100,0	121,7
Uchtepa	20,4	4,2	119,0
Bektemir	24,8	5,1	125,6
Yunusobod	54,2	11,2	116,9
Mirzo Ulug'bek	49,6	10,3	118,8
Mirobod	59,7	12,4	124,6
Shayxontohur	145,6	30,2	122,3
Olmazor	55,7	11,6	122,8
Sergeli	51,3	10,6	131,9
Yakkasaroy	70,3	14,6	118,8
Yashnobod	38,3	7,9	118,1
Yangihayot	10,3	2,1	127,4
Chilonzor	56,7	11,8	119,7

Ijara xizmatlari dinamikasi

(2024-yil yanvar oyi)



2024-
yilning yanvar
oyida ijara
xizmatlar hajmi
jami **178,6**
mlrd.
so'mga, o'sish
sur'ati **103,9**
foizni tashkil etdi.

Tumanlar kesimida ijara xizmatlari

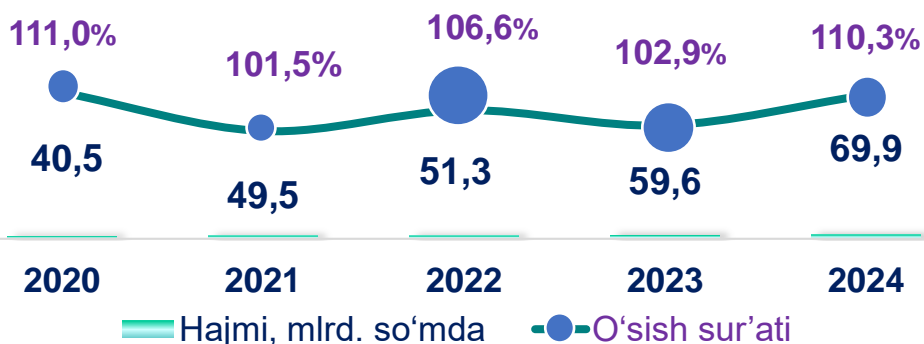
(2024-yil yanvar oyi, mlrd. so'mda)

Hudud	Hajmi, mlrd. so'mda	Ulushi, % da	O'sish sur'ati, % da
Toshkent shahar	178,6	100,0	103,9
Uchtepa	12,3	2,6	102,2
Bektemir	11,5	2,4	105,7
Yunusobod	38,2	7,9	104,4
Mirzo Ulug'bek	19,0	3,9	102,3
Mirobod	21,3	4,4	103,4
Shayxontohur	13,2	2,7	104,6
Olmazor	8,5	1,8	102,7
Sergeli	11,1	2,3	102,0
Yakkasaroy	10,1	2,1	105,9
Yashnobod	10,0	2,1	101,8
Yangihayot	5,8	1,2	107,6
Chilonzor	17,6	3,6	105,0



Xizmatlar sohasining asosiy turlari bo'yicha ko'rsatkichlari

Kompyuterlar va maishiy tovarlarni ta'mirlash xizmatlari dinamikasi (2024-yil yanvar oyi)



2024-yilning yanvar oylarida Kompyuterlar va maishiy tovarlarni ta'mirlash xizmatlari hajmi **69,9** jami mlrd. so'mga, o'sish **110,3** sur'ati foizni tashkil etdi.

Tumanlar kesimida kompyuterlar va maishiy tovarlarni ta'mirlash xizmatlari (2024-yil yanvar oyi, mlrd. so'mda)

Hudud	Hajmi, mlrd. so'mda	Ulushi, % da	O'sish sur'ati, % da
Toshkent shahar	69,9	100,0	110,3
Uchtepa	5,5	1,1	115,2
Bektemir	3,8	0,8	110,3
Yunusobod	9,5	2,0	114,3
Mirzo Ulug'bek	5,7	1,2	106,1
Mirobod	8,3	1,7	110,3
Shayxontohur	10,4	2,2	103,1
Olmazor	3,5	0,7	110,3
Sergeli	3,3	0,7	110,3
Yakkasaroy	6,0	1,2	104,6
Yashnobod	5,5	1,1	110,3
Yangihayot	1,6	0,3	112,8
Chilonzor	6,9	1,4	122,7

Moliyaviy xizmatlar hajmi moliyaviy vositachilik hisobidan olingan foizli daromadlar hajmi (xizmatlar uchun belgilangan to'lovlar miqdorida), shuningdek, moliya muassasasi tomonidan ssuda berish yoki depozitni saqlash bo'yicha xizmatlar uchun to'lanadigan haq hisobiga ko'ra olinadi.

Transport xizmatlarining hajmi amaldagi narxlarda transport turlari bo'yicha transport jarayoniga (yuklarni tushirish va yuklash ishlari, transport-ekspeditorlik xizmatlari, transport xizmati va boshqalar) bevosita bog'liq bo'lgan tashish va boshqa faoliyatdan olingan daromad summasi sifatida aniqlanadi.

Avtomobil transporti xizmatlariga temir yo'lda tashishdan tashqari, quruqlikdagi yo'lovchi transportining boshqa xizmatlari, avtomobil transportida yuk tashish bo'yicha xizmatlar va ko'chish bo'yicha xizmatlar kiradi.

Savdo xizmatlari, shu jumladan, elektron savdo xizmatlari hajmi amaldagi narxlardagi yalpi daromad qiymati, ya'ni sotilgan tovarlarning sotib olish va sotish narxlari orasidagi farqining umumiy qiymati sifatida hisobga olinadi. Agar tovarlar boshqa shaxs manfaatlari uchun oldi-sotdi shartnomalari, komissiyalar yoki agentlik shartnomalari asosida sotilgan taqdirda, xizmatlar qiymati mukofot miqdori sifatida aks ettiriladi.

Aloqa va axborotlashtirish xizmatlari hajmi amaldagi narxlarda mazkur sohada xizmat ko'rsatuvchi korxonalarining daromadlari (sotishdan tushgan tushum miqdori) yig'indisi sifatida aniqlanadi.

Telekommunikatsiya xizmatlari bu – ovozli, matnli, ovozli yoki video ma'lumotlarni uzatish kabi telekommunikatsiya va boshqa tegishli xizmatlarni taqdim etish.

“Ta’lim” seksiyasi kunduzgi yoki sirtqi shaklda, shuningdek, Internet tarmog'i va pochta yozishmalari orqali xususiy yoki davlat tomonidan beriladigan turli darajadagi ta'limni va turli kasblarga o'rgatishni o'z ichiga oladi.

Bunga turli darajadagi muntazam maktab tizimi doirasida turli muassasalar tomonidan beriladigan ta'lim, shuningdek, kattalar uchun ta'lim (tayyorlash va qayta tayyorlash kurslari), ta'lim sohasida yordamchi faoliyat va shunga o'xshash boshqalar kiradi.

Ta'lim sohasidagi faoliyatni amalga oshirishda masofaviy o'qitish shaklini ham hisobga olgan holda ko'rsatilgan bozor xizmatlari (kontrakt) qiymati aks ettiriladi.

Sog'liqni saqlash sohasidagi xizmatlar hajmi bu – sog'liqni saqlash muassasalari tomonidan turli xil tibbiy yordam va sanitariya xizmatlari uchun ko'rsatiladigan bozor xizmatlarining qiymatidir.

Oziq-ovqat va ichimliklar bilan ta'minlash bo'yicha xizmatlar – oziq-ovqat mahsulotlari va ichimliklar yetkazib berish bo'yicha qo'yilgan ustamadan tashqari, ovqat tayyorlashda ishlatilgan va qayta ishlanmagan holda sotilgan mahsulotlar qiymatini o'z ichiga oluvchi aylanma qiymatdir.

Yashash bo'yicha xizmatlar hajmi, qisqa muddatli turar joy bilan ta'minlash bo'yicha ko'rsatilgan xizmatlar (mehmonxonalar, otellar, motellar va boshqa turar joylar) qiymatini o'z ichiga oladi.

Ko'chmas mulk bilan bog'liq xizmatlarni ko'rsatishda ko'chmas mulk bilan bog'liq operatsiyalar bo'yicha xizmatlar qiymati, korxonaning shaxsiy, xo'jalik yuritish yoki tezkor boshqaruvidagi, shuningdek, ijaraga olingan ko'chmas mulkni ijaraga berishdan olingan daromadlari aks ettiriladi.

Ijara xizmatlari bo'yicha ishlab chiqarish hajmi mashinalar va asbob-uskunalarni operatorlarsiz ijaraga berish, maishiy jihozlar va shaxsiy ehtiyoj buyumlarini ijaraga berishdan olingan daromad miqdori sifatida aniqlanadi.

Kompyuterlar va maishiy tovarlarni ta'mirlash bo'yicha xizmatlar hajmi bu – kompyuterlar va periferik uskunalarni ta'mirlash va texnik xizmat ko'rsatish kommunikatsiya uskunalari (fakslar, radiostansiyalar)ni ta'mirlash, maishiy elektronika (radiopriyomniklar va televizorlar), uy va bog' uchun uskunalar (gazon o'ruvchi va havo (dam) beruvchi mashina), poyabzal va charm buyumlar, mebel va uy jihozlari, kiyim va aksessuarlar, sport anjomlari, musiqa asboblari va boshqa shaxsiy buyumlar va maishiy tovarlarni ta'mirlashdan tushgan tushum miqdoridir.

Me'morchilik, muhandislik izlanishlari, texnik sinovlar va tahlil sohasidagi xizmatlar hajmi shartnomada nazarda tutilgan talablarga muvofiq loyihalar, izlanishlar, konstruktorlik va texnologik ishlar va ko'rsatilgan xizmatlar, shuningdek, qurilish ishlari ustidan nazorat va boshqa injenerlik xizmatlarining qiymatini o'z ichiga oladi.