




**TOSHKENT SHAHAR STATISTIKA  
BOSHQARMASI**

# **TOSHKENT SHAHRIDA XIZMATLAR SOHASINING ASOSIY KO'RSATKICHLARI**

**2024-yil yanvar-fevral  
oylari**



*Dastlabki ma'lumotlar*

Xizmatlar sohasining mamlakat iqtisodiyotidagi ulushini oshirish, joylarda xizmatlar sohasidagi mavjud imkoniyatlardan to'liq foydalanish, xizmat turlarini kengaytirish va sifatini oshirish, tadbirkorlik subyektlarini yanada qo'llab-quvvatlash maqsadida, Toshkent shahri Prezidentining 2021-yil 11- maydagi PQ-5113-son qarori bilan "Toshkent shahrida xizmatlar sohasini rivojlantirishning maqsadli parametrlari" tasdiqlandi va ularning monitoringini olib borish joriy etildi.

## Xizmatlar sohasining asosiy ko'rsatkichlari (2024-yil yanvar-fevral oylari)



Xizmatlar sohasida  
kichik tadbirkorlik  
ulushi -  
**36,8 %**



Aholi jon  
boshiga  
xizmatlar  
hajmi –  
**11 223,9**  
ming so'm




Xizmatlar  
sohasidagi  
korxonalar va  
tashkilotlar  
ulushi - **80,1%**



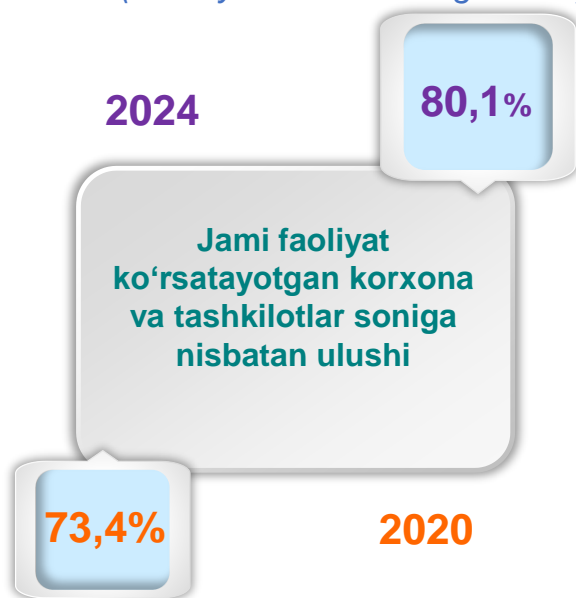
**Xizmatlar sohasi bu** – korxonalar, tashkilotlar, shuningdek, jismoniy shaxslar tomonidan ko'rsatiladigan turli xil xizmat turlarini takror ishlab chiqarishni o'z ichiga olgan umumlashtiruvchi kategoriyadir. Bu tijorat, professional va iste'mol xizmatlarini ko'rsatishga ixtisoslashgan mamlakatning iqtisodiy sektoridir.

Soni, birlikda



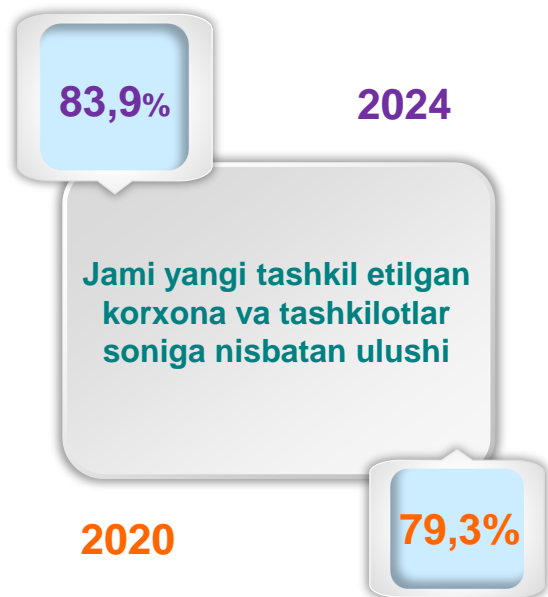
Xizmatlar sohasida faoliyat ko'rsatayotgan korxonalar va tashkilotlar

(2024 yil 1-mart holatiga ko'ra)

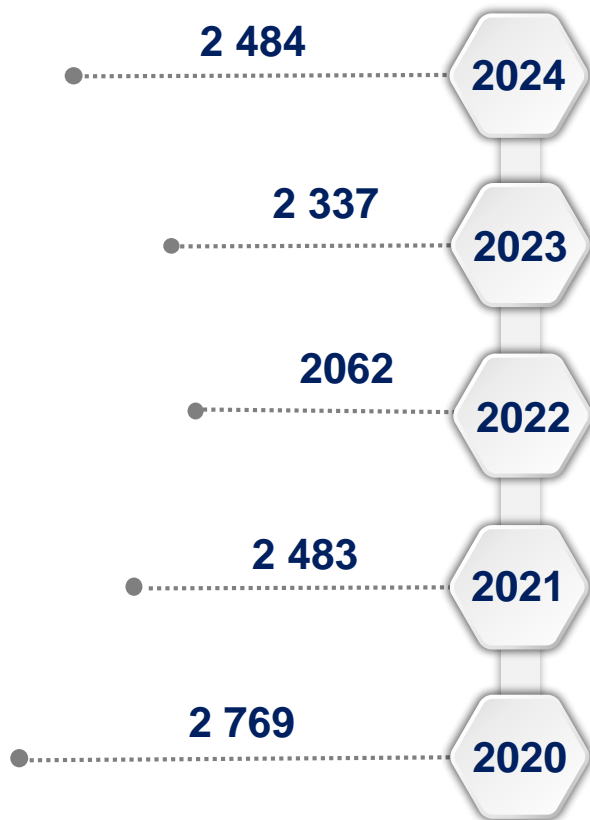


Xizmatlar sohasida yangi tashkil etilgan korxonalar va tashkilotlar

(2024 yil yanvar-fevral oylari)

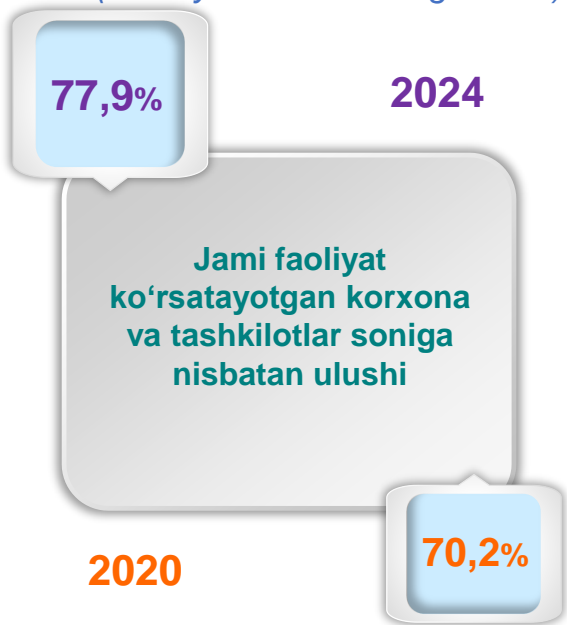


Soni, birlikda

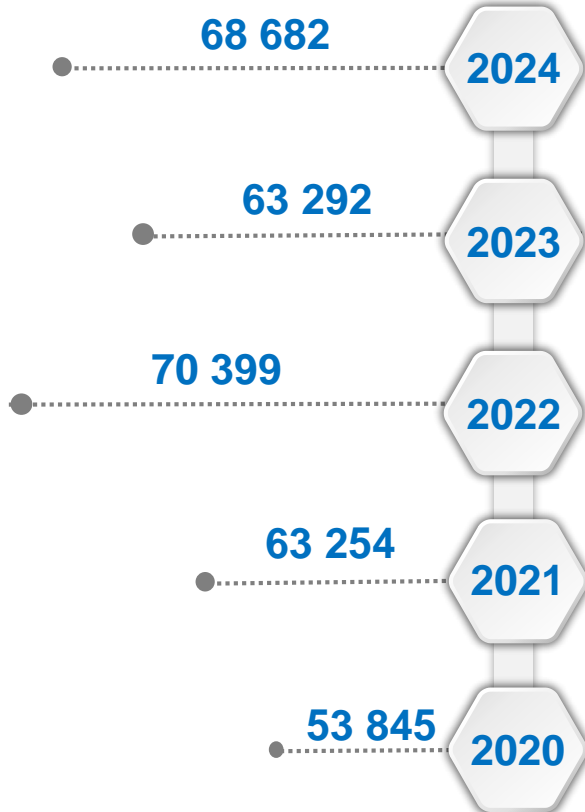


## Xizmatlar sohasida faoliyat ko'rsatayotgan kichik tadbirkorlik subyektlari


(2024 yil 1-mart holatiga ko'ra)



Soni, birlikda

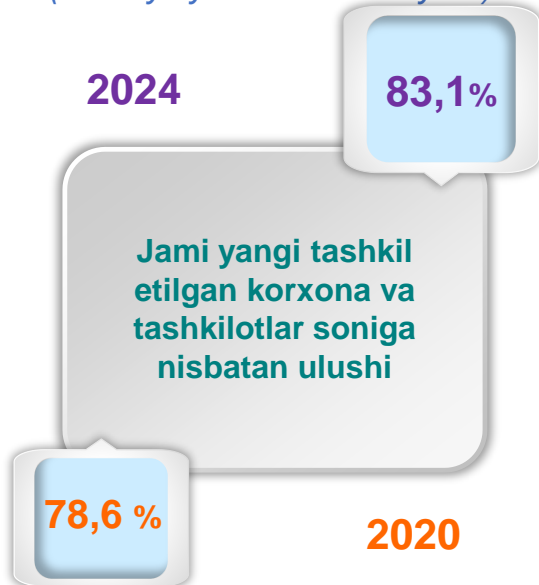


Soni, birlikda



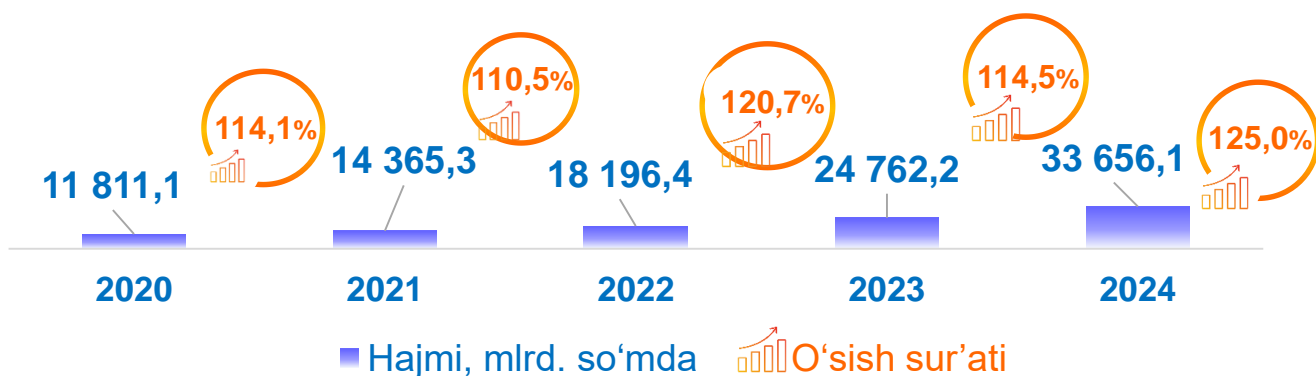
## Xizmatlar sohasida yangi tashkil etilgan kichik tadbirkorlik subyektlari

(2024 yil yanvar-fevral oylari)



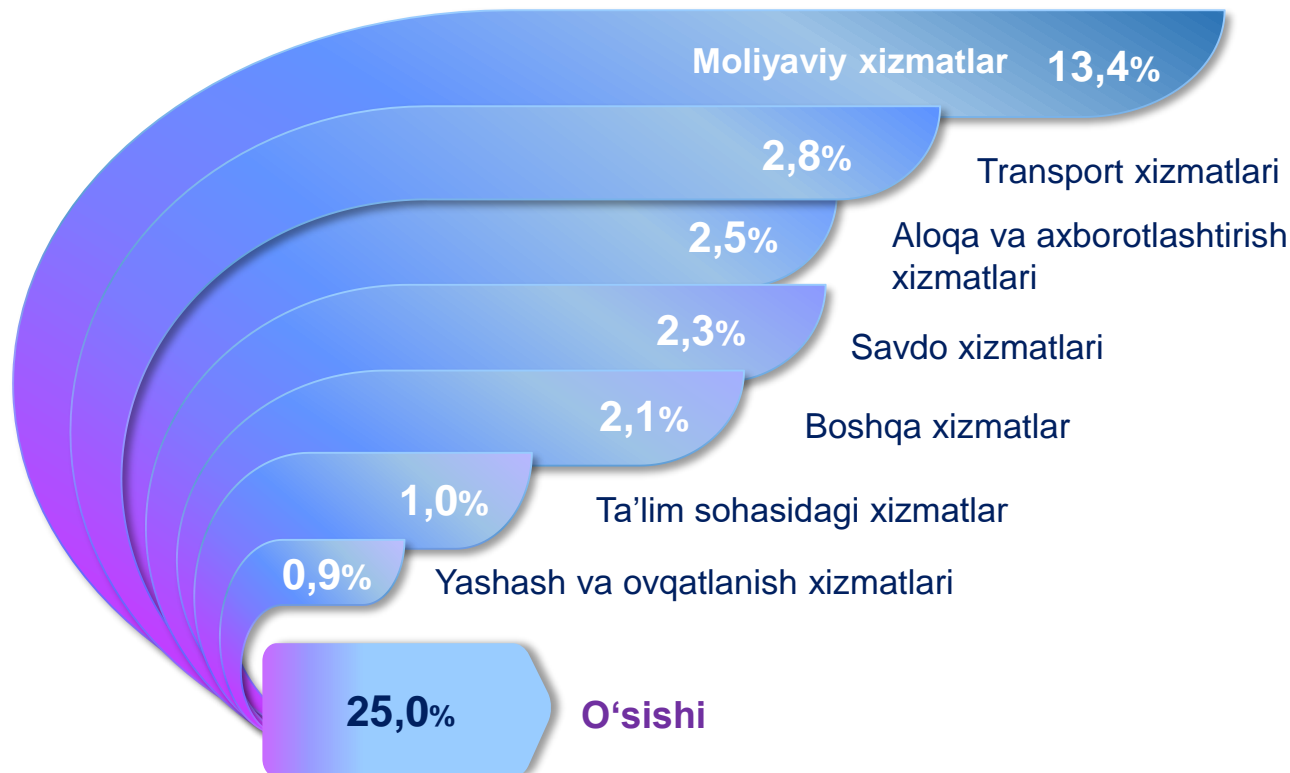
## Xizmatlar sohasining asosiy ko'rsatkichlari dinamikasi <sup>1)</sup>

(2024-yil yanvar-fevral oylari)



## Ko'rsatilgan bozor xizmatlari umumiy hajmining o'sishiga xizmat turlarining qo'shgan hissasi

(2024-yil yanvar-fevral oylari)



<sup>1)</sup> Shu va keyingi o'rinlarda 2020-2024-yillar ko'rsatkichlari har bir keyingi yil metodologiyasiga muvofiq qayta ko'rib chiqilgan

## Hududlar kesimida xizmatlar sohasining asosiy ko'rsatkichlari (2024-yil yanvar-fevral oylari, mlrd. so'mda)

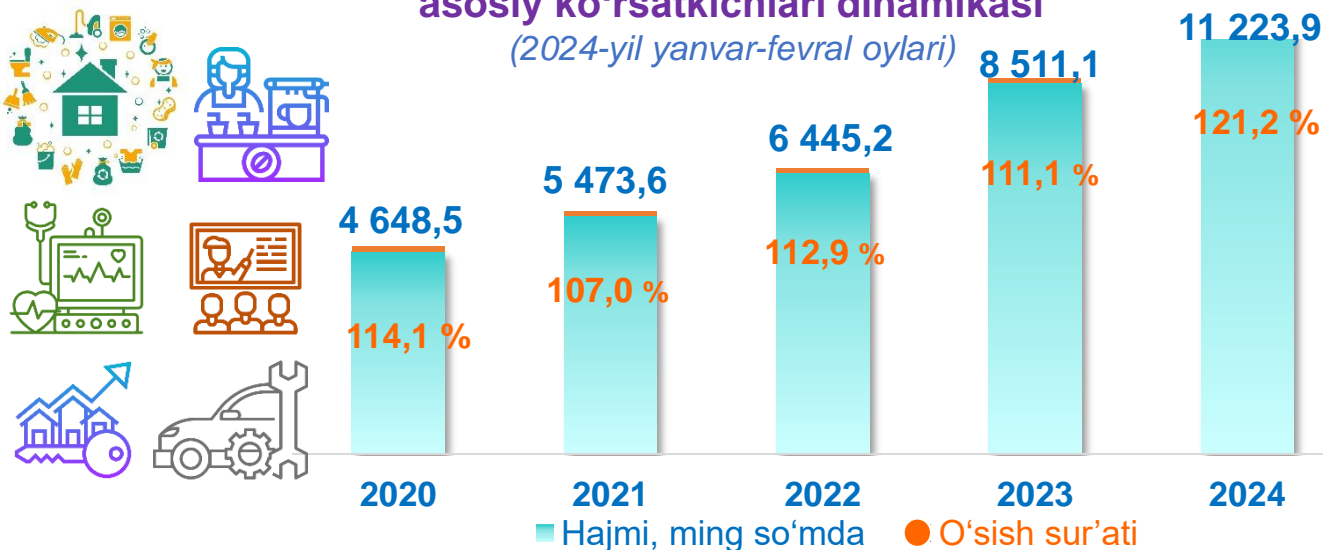
Hudud	Hajmi, mlrd. so'mda	Ulushi, % da	O'sish sur'ati, % da
<b>Toshkent shahar</b>	<b>33 656,1</b>	<b>100,0</b>	<b>125,0</b>
Uchtepa	1 880,8	5,6	126,4
Bektemir	1 158,8	3,4	122,3
Yunusobod	5 394,6	16,0	123,4
Mirzo Ulug'bek	3 389,5	10,1	125,3
Mirobod	3 633,6	10,8	124,1
Shayxontohur	3 837,0	11,4	126,1
Olmazor	2 682,2	8,0	128,2
Sergeli	1 740,2	5,2	122,8
Yakkasaroy	2 934,6	8,7	125,5
Yashnobod	2 891,0	8,6	124,6
Yangihayot	538,2	1,6	126,8
Chilonzor	3 575,7	10,6	125,2

<sup>1)</sup> hududlar bo'yicha taqsimlanmagan hajmlarni hisobga olgan holda

**Ko'rsatilgan bozor xizmatlari hajmi** iste'molchilarga (yuridik va jismoniy shaxslarga, shu jumladan norezidentlarga) qiymat vaqt davomida ko'rsatiladigan xizmatlar narxini aks ettiradi.

## Aholi jon boshiga bozor xizmatlarining asosiy ko'rsatkichlari dinamikasi

(2024-yil yanvar-fevral oylari)



## Tumanlar kesimida aholi jon boshiga xizmatlar hajmi

(2024-yil yanvar-fevral oylari, mlrd. so'mda)

Hudud nomi	Hajmi, ming. so'mda	O'sish sur'ati, % da
Toshkent shahar	11 223,9	121,2
Uchtepa	6 343,2	123,5
Bektemir	19 945,1	112,6
Yunusobod	14 517,3	120,5
Mirzo Ulug'bek	10 362,3	122,0
Mirobod	24 095,3	121,5
Shayxontohur	10 570,2	124,2
Olmazor	6 708,8	125,2
Sergeli	10 527,5	114,7
Yakkasaroy	22 538,8	121,0
Yashnobod	9 806,8	120,0
Yangihayot	3 205,6	117,8
Chilonzor	13 073,9	123,3

## Xizmatlar sohasining turlari bo'yicha asosiy ko'rsatkichlari (2024-yil yanvar-fevral oylari, mlrd. so'mda)

Nomi	Hajmi, mlrd. so'mda	Ulushi, % da	O'sish sur'ati, % da
<b>Xizmatlar – jami</b>	<b>33 656,1</b>	<b>100,0</b>	<b>125,0</b>
shu jumladan:			
Aloqa va axborotlashtirish xizmatlari	3 651,1	10,8	123,8
Moliyaviy xizmatlar	11 834,1	35,2	139,3
Transport xizmatlari	3 835,5	11,4	125,0
shu jumladan: avtotransport xizmatlari	1 577,3	4,7	102,3
Yashash va ovqatlanish xizmatlari	1 570,9	4,7	119,2
Savdo xizmatlari	5 791,0	17,2	114,0
Ko'chmas mulk bilan bog'liq xizmatlar	1 082,1	3,2	110,6
Ta'lim sohasidagi xizmatlar	1 465,5	4,4	124,4
Sog'liqni saqlash sohasidagi xizmatlar	707,4	2,1	121,5
Ijara xizmatlari	474,9	1,4	106,6
Kompyuter va maishiy tovarlarni ta'mirlash bo'yicha xizmatlar	152,2	0,5	110,7
Shaxsiy xizmatlar	370,9	1,1	107,2
Me'morchilik, muhandislik izlanishlari, texnik sinovlar va tahlil sohasidagi xizmatlar	613,2	1,8	103,5
Boshqa xizmatlar	2 107,1	6,3	116,4

Tarmoqlar tasniflagichining belgilangan xalqaro standartlariga o'tish munosabati bilan Toshkent shahrida xizmatlar sohasini rivojlantirish Dasturining maqsadli parametrlariga kiritilgan xizmatlarning asosiy turlarini guruhlash, G dan S gacha bo'lgan bo'limlar bo'yicha xizmatlar bilan bog'liq qism va iqtisodiy faoliyat turlari bo'yicha mahsulotlar (tovarlar, ishlar, xizmatlar) Statistik tasniflagichi (MST)ga ko'ra muvofiqlashtirildi.

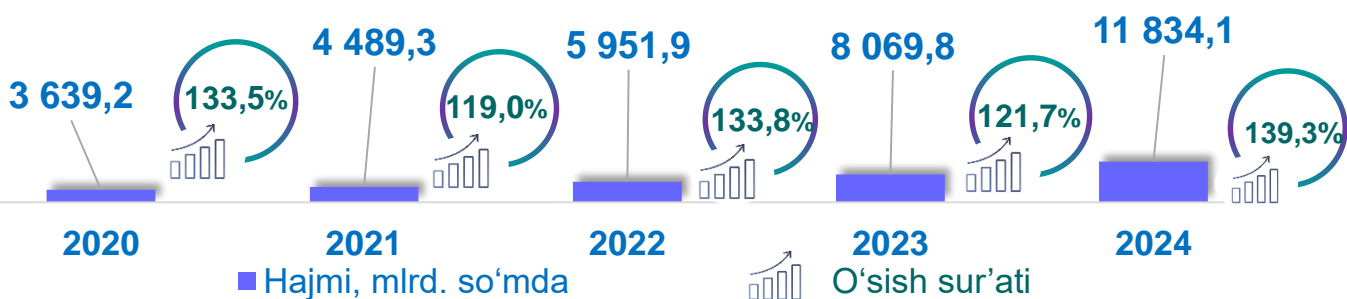




# Xizmatlar sohasining asosiy turlari bo'yicha ko'rsatkichlari

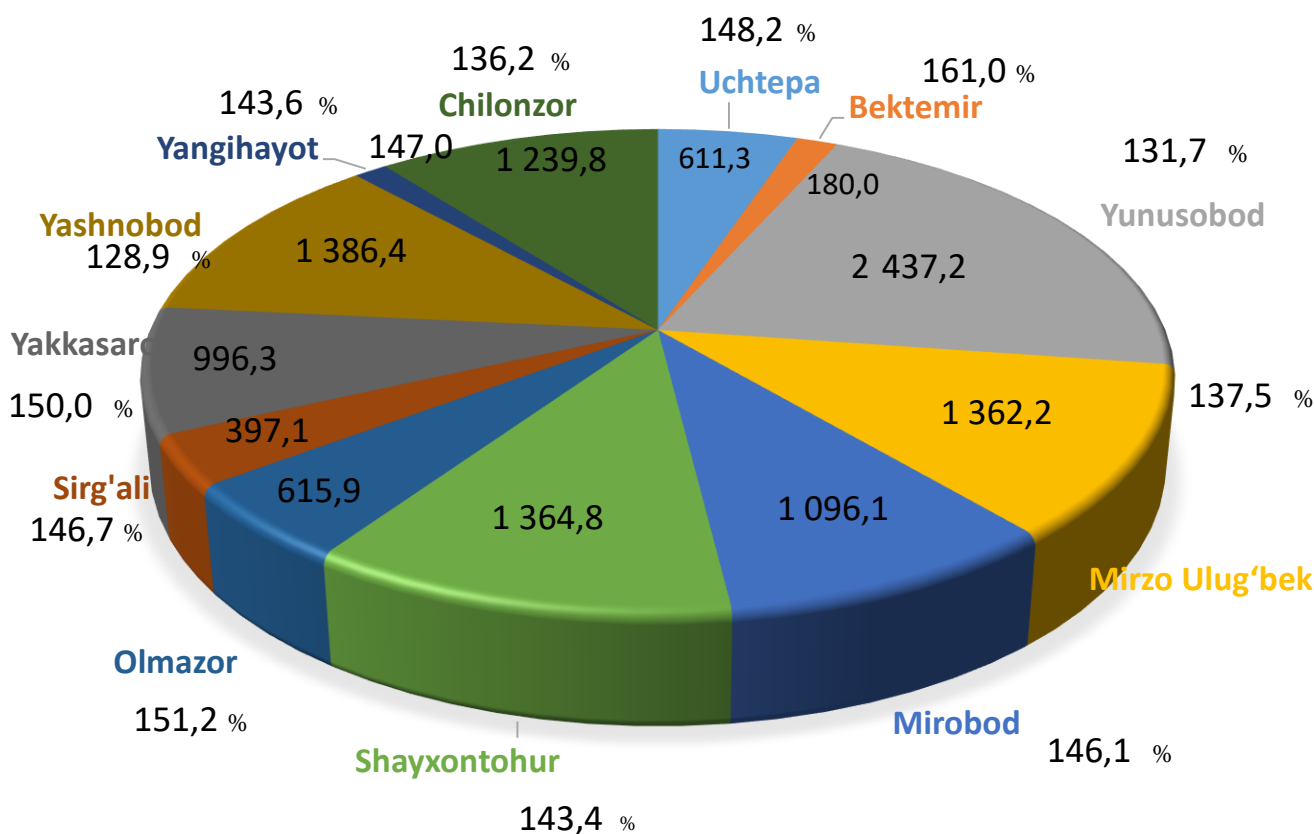
## Moliyaviy xizmatlar dinamikasi

(2024-yil yanvar-fevral oylari)



## Tumanlar kesimida moliyaviy xizmatlar hajmi (mlrd. so'mda)

(2024-yil yanvar-fevral oylari)

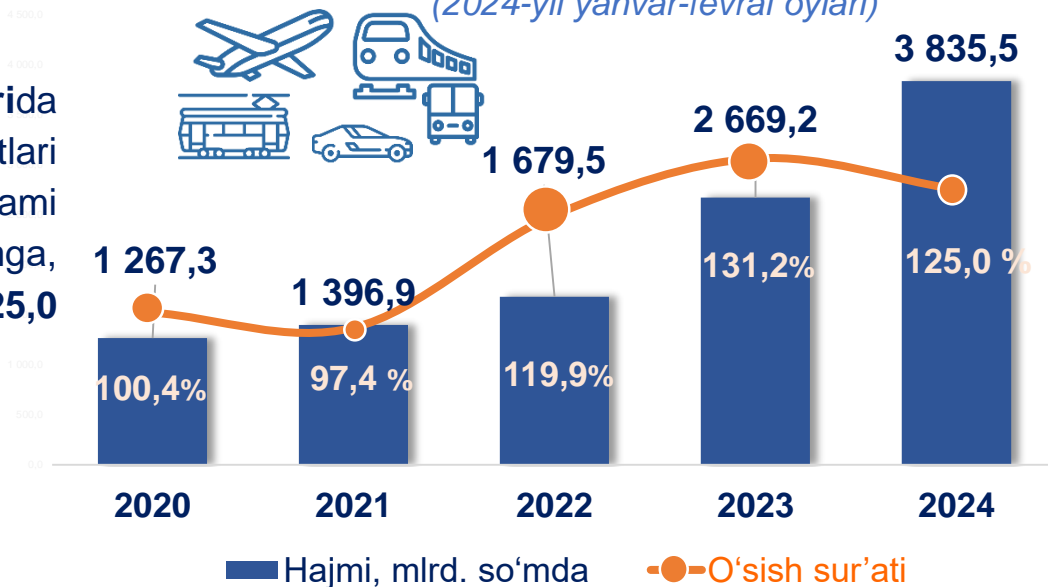


Toshkent shahrida Moliyaviy xizmatlar hajmi **11 834,1** mlrd. so'mga yetdi. Umumiy bozor hizmatlari hajmida ushbu xizmatlarning ulushi **35,2** % ni tashkil etdi. Umumiy moliyaviy xizmatlarning o'sish sur'ati **139,3** % ni tashkil etdi.

**2024-yilning yanvar-fevral oylarida** Transport xizmatlari hajmi jami **3 835,5** mlrd. so'mga, o'sish sur'ati **125,0** foizni tashkil etdi.

## Transport xizmatlari dinamikasi

(2024-yil yanvar-fevral oylari)



## Tumanlar kesimida transport xizmatlari

(2024-yil yanvar-fevral oylari, mlrd. so'mda)

Hudud	Hajmi, mlrd. so'mda	Ulushi, % da	O'sish sur'ati, % da
<b>Toshkent shahar</b>	<b>3 835,5</b>	<b>100,0</b>	<b>125,0</b>
Uchtepa	165,3	4,3	123,9
Bektemir	166,7	4,3	111,9
Yunusobod	461,3	12,0	129,2
Mirzo Ulug'bek	288,9	7,5	130,0
Mirobod	593,3	15,5	133,6
Shayxontohur	442,3	11,5	111,7
Olmazor	366,0	9,5	131,1
Sergeli	449,3	11,7	111,4
Yakkasaroy	231,6	6,0	128,6
Yashnobod	246,7	6,4	131,2
Yangiheyot	95,3	2,5	134,2
Chilonzor	328,7	8,6	134,0



# Xizmatlar sohasining asosiy turlari bo'yicha ko'rsatkichlari

**2024-yilning yanvar-fevral oylarida** Savdo xizmatlari hajmi jami **5 791,0** mlrd. so'mga, o'sish sur'ati **114,0** foizni tashkil etdi.

## Savdo xizmatlari dinamikasi

(2024-yil yanvar-fevral oylari)



## Tumanlar kesimida savdo xizmatlari

(2024-yil yanvar-fevral oylari, mlrd. so'mda)



Hudud	Hajmi, mlrd. so'mda	Ulushi, % da	O'sish sur'ati, % da
<b>Toshkent shahar</b>	<b>5 791,0</b>	<b>100,0</b>	<b>114,0</b>
Uchtepa	459,2	7,9	114,2
Bektemir	454,1	7,8	113,9
Yunusobod	538,9	9,3	111,1
Mirzo Ulug'bek	402,1	6,9	113,9
Mirobod	575,5	9,9	114,2
Shayxontohur	495,3	8,6	117,3
Olmazor	647,8	11,2	113,9
Sergeli	289,2	5,0	108,8
Yakkasaroy	469,4	8,1	112,3
Yashnobod	452,9	7,8	113,8
Yangihayot	141,2	2,4	114,9
Chilonzor	865,6	14,9	117,1



# Xizmatlar sohasining asosiy turlari bo'yicha ko'rsatkichlari



## Aloqa va axborotlashtirish xizmatlari dinamikasi (2024-yil yanvar-fevral oylari)

2024-yilning yanvar-fevral oylarida Aloqa va axborotlashtirish xizmatlar hajmi jami **3 651,1** mlrd. so'mga, o'sish sur'ati **123,8** foizni tashkil etdi.

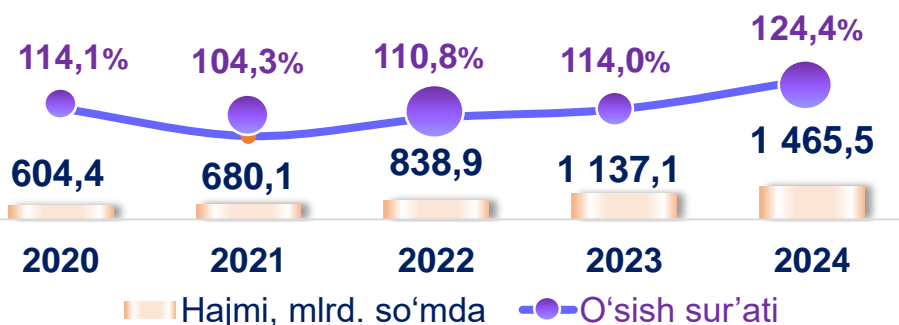


## Tumanlar kesimida aloqa va axborotlashtirish xizmatlari (2024-yil yanvar-fevral oylari, mlrd. so'mda)

Hudud	Hajmi, mlrd. so'mda	Ulushi, % da	O'sish sur'ati, % da
<b>Toshkent shahar</b>	<b>3 651,1</b>	<b>100,0</b>	<b>123,8</b>
Uchtepa	153,9	4,2	136,0
Bektemir	66,4	1,8	133,8
Yunusobod	622,3	17,0	123,8
Mirzo Ulug'bek	311,4	8,5	123,8
Mirobod	478,1	13,1	102,6
Shayxontohur	444,9	12,2	123,8
Olmazor	394,7	10,8	141,5
Sergeli	151,0	4,1	132,5
Yakkasaroy	396,1	10,8	109,1
Yashnobod	355,6	9,7	143,8
Yangihayot	8,8	0,2	123,8
Chilonzor	268,0	7,3	136,4

## Ta'lim sohasidagi xizmatlar dinamikasi

(2024-yil yanvar-fevral oylari)



Ta'lim sohasidagi xizmatlarning umumiy hajmi **2024-yilning yanvar-fevral oylarida jami 1 465,5 mlrd. so'mga**, o'sish sur'ati **124,4 foizni** tashkil etdi.



## Tumanlar kesimida ta'lim sohasidagi xizmatlar

(2024-yil yanvar-fevral oylari, mlrd. so'mda)

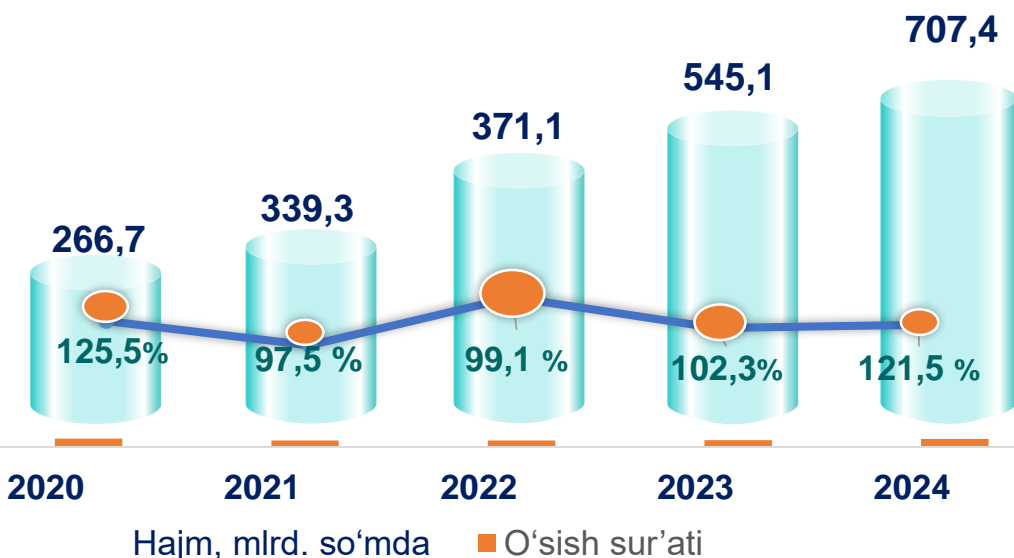
Hudud	Hajmi, mlrd. so'mda	Ulushi, % da	O'sish sur'ati, % da
<b>Toshkent shahar</b>	<b>1 465,5</b>	<b>100,0</b>	<b>124,4</b>
Uchtepa	53,1	3,6	124,2
Bektemir	17,2	1,2	125,1
Yunusobod	500,1	34,1	124,3
Mirzo Ulug'bek	250,8	17,1	124,6
Mirobod	153,4	10,5	123,6
Shayxontohur	55,8	3,8	126,7
Olmazor	103,1	7,0	123,8
Sergeli	40,4	2,8	126,0
Yakkasaroy	90,1	6,2	124,0
Yashnobod	28,6	1,9	125,7
Yangihayot	17,7	1,2	127,3
Chilonzor	155,3	10,6	124,1



# Xizmatlar sohasining asosiy turlari bo'yicha ko'rsatkichlari

## Sog'liqni saqlash sohasidagi xizmatlar dinamikasi (2024-yil yanvar-fevral oylari)

Sog'liqni saqlash sohasidagi xizmatlar umumiy hajmi **2024-yilning yanvar-fevral oylarida** jami **707,4** mlrd. so'mga, o'sish sur'ati **121,5** foizni tashkil etdi.



## Tumanlar kesimida sog'liqni saqlash sohasidagi xizmatlar (2024-yil yanvar-fevral oylari, mlrd. so'mda)

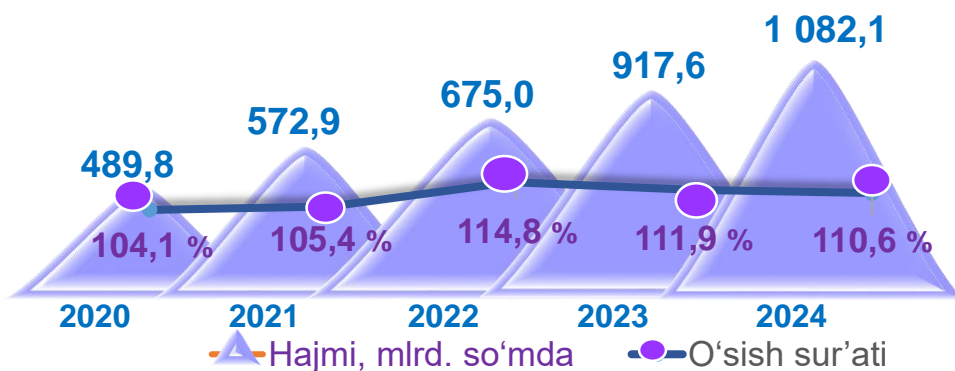
Hudud	Hajmi, mlrd. so'mda	Ulushi, % da	O'sish sur'ati, % da
<b>Toshkent shahar</b>	<b>707,4</b>	<b>100,0</b>	<b>121,5</b>
Uchtepa	50,5	7,1	126,2
Bektemir	33,6	4,8	125,0
Yunusobod	74,3	10,5	126,3
Mirzo Ulug'bek	84,3	11,9	118,8
Mirobod	39,6	5,6	118,6
Shayxontohur	70,5	10,0	128,4
Olmazor	96,9	13,7	114,8
Sergeli	48,5	6,9	123,9
Yakkasaroy	71,8	10,2	131,9
Yashnobod	51,4	7,3	105,9
Yangihayot	10,5	1,5	127,6
Chilonzor	75,5	10,7	120,7



# Xizmatlar sohasining asosiy turlari bo'yicha ko'rsatkichlari

## Ko'chmas mulk bilan bog'liq xizmatlar dinamikasi

(2024-yil yanvar-fevral oylari)



Ko'chmas mulk bilan bog'liq xizmatlarning umumiy hajmi **2024-yilning yanvar-fevral oylarida** jami **1 082,1** mlrd. so'mga, o'sish sur'ati **110,6** foizni tashkil etdi.

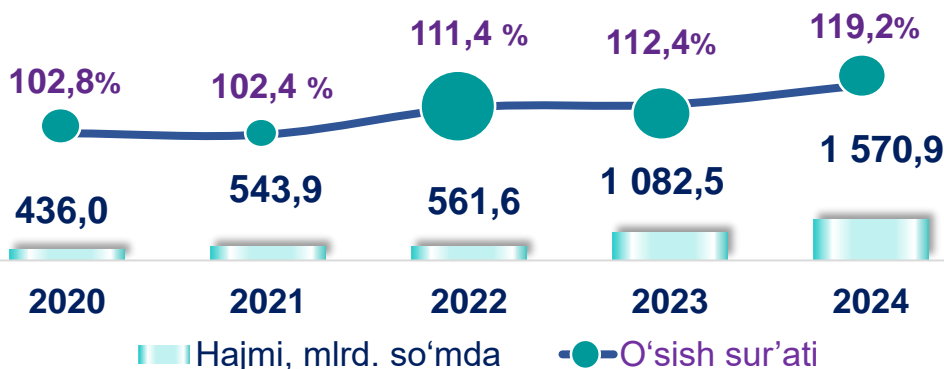
## Tumanlar kesimida ko'chmas mulk bilan bog'liq xizmatlar

(2024-yil yanvar-fevral oylari, mlrd. so'mda)

Hudud	Hajmi, mlrd. so'mda	Ulushi, % da	O'sish sur'ati, % da
<b>Toshkent shahar</b>	<b>1 082,1</b>	<b>100,0</b>	<b>110,6</b>
Uchtepa	89,6	8,3	110,3
Bektemir	25,6	2,4	111,4
Yunusobod	129,7	12,0	111,0
Mirzo Ulug'bek	123,4	11,4	110,1
Mirobod	77,3	7,1	110,9
Shayxontohur	91,1	8,4	111,6
Olmazor	109,0	10,1	110,0
Sergeli	57,1	5,3	112,2
Yakkasaroy	86,6	8,0	109,3
Yashnobod	60,8	5,6	108,8
Yangiheyot	28,0	2,6	114,7
Chilonzor	204,0	18,9	110,5

## Yashash va ovqatlanish bo'yicha xizmatlar dinamikasi (2024-yil yanvar-fevral oylari)

**2024- yilning yanvar-fevral oylarida** yashash va ovqatlanish bo'yicha xizmatlar hajmi jami **1 570,9** mlrd. so'mga, o'sish sur'ati **119,2** foizni tashkil etdi.



## Tumanlar kesimida yashash va ovqatlanish bo'yicha xizmatlar (2024-yil yanvar-fevral oylari, mlrd. so'mda)

Hudud	Hajmi, mlrd. so'mda	Ulushi, % da	O'sish sur'ati, % da
<b>Toshkent shahar</b>	<b>1 570,9</b>	<b>100,0</b>	<b>119,2</b>
Uchtepa	51,4	3,3	121,5
Bektemir	60,1	3,8	117,2
Yunusobod	134,7	8,6	120,1
Mirzo Ulug'bek	121,2	7,7	118,2
Mirobod	148,2	9,4	120,0
Shayxontohur	358,1	22,8	118,8
Olmazor	139,0	8,8	120,5
Sergeli	125,0	8,0	117,7
Yakkasaroy	171,4	10,9	117,8
Yashnobod	96,4	6,1	121,7
Yangihayot	26,0	1,7	121,5
Chilonzor	139,4	8,9	118,7





# Xizmatlar sohasining asosiy turlari bo'yicha ko'rsatkichlari

## Ijara xizmatlari dinamikasi

(2024-yil yanvar-fevral oylari)



2024-yilning yanvar-fevral oylarida Ijara xizmatlar hajmi jami **474,9** mlrd. so'mga, o'sish sur'ati **106,6** foizni tashkil etdi.

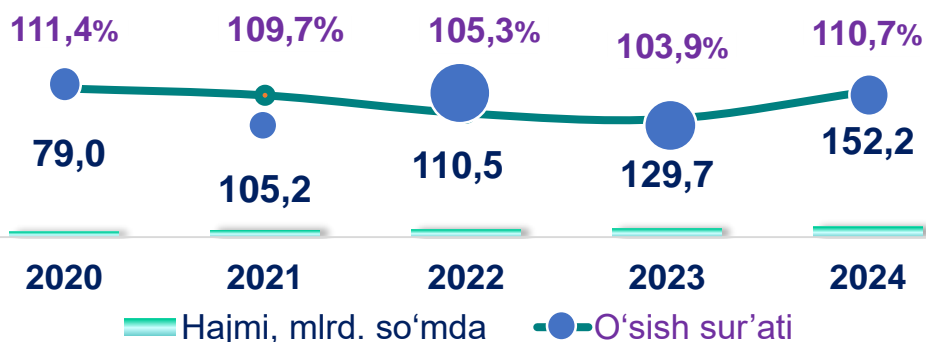
■ Hajmi, mlrd. so'mda      O'sish sur'ati

## Tumanlar kesimida ijara xizmatlari

(2024-yil yanvar-fevral oylari, mlrd. so'mda)

Hudud	Hajmi, mlrd. so'mda	Ulushi, % da	O'sish sur'ati, % da
<b>Toshkent shahar</b>	<b>474,9</b>	<b>100,0</b>	<b>106,6</b>
Uchtepa	33,7	7,1	107,9
Bektemir	29,6	6,2	105,2
Yunusobod	100,6	21,2	106,0
Mirzo Ulug'bek	56,4	11,9	117,1
Mirobod	56,9	12,0	106,8
Shayxontohur	34,5	7,3	105,4
Olmazor	23,3	4,9	108,0
Sergeli	29,0	6,1	103,2
Yakkasaroy	25,4	5,4	102,5
Yashnobod	26,2	5,5	102,7
Yangihayot	15,1	3,2	108,7
Chilonzor	44,2	9,3	102,1

## Kompyuterlar va maishiy tovarlarni ta'mirlash xizmatlari dinamikasi (2024-yil yanvar-fevral oylari)



**2024-yilning yanvar** oylarida Kompyuterlar va maishiy tovarlarni ta'mirlash xizmatlari hajmi **152,2** jami mlrd. so'mga, o'sish **110,7** sur'ati foizni tashkil etdi.

## Tumanlar kesimida kompyuterlar va maishiy tovarlarni ta'mirlash xizmatlari (2024-yil yanvar-fevral oylari, mlrd. so'mda)

Hudud	Hajmi, mlrd. so'mda	Ulushi, % da	O'sish sur'ati, % da
<b>Toshkent shahar</b>	<b>152,2</b>	<b>100,0</b>	<b>110,7</b>
Uchtepa	11,5	7,5	111,5
Bektemir	8,3	5,4	112,0
Yunusobod	20,1	13,2	111,1
Mirzo Ulug'bek	12,8	8,4	109,9
Mirobod	18,2	12,0	111,9
Shayxontohur	23,5	15,4	107,1
Olmazor	7,4	4,9	109,2
Sergeli	7,2	4,8	112,2
Yakkasaroy	14,0	9,2	113,2
Yashnobod	12,1	8,0	111,4
Yangihayot	3,6	2,4	113,2
Chilonzor	13,4	8,8	110,1

**Moliyaviy xizmatlar hajmi** moliyaviy vositachilik hisobidan olingan foizli daromadlar hajmi (xizmatlar uchun belgilangan to'lovlar miqdorida), shuningdek, moliya muassasasi tomonidan ssuda berish yoki depozitni saqlash bo'yicha xizmatlar uchun to'lanadigan haq hisobiga ko'ra olinadi.

**Transport xizmatlarining hajmi** amaldagi narxlarda transport turlari bo'yicha transport jarayoniga (yuklarni tushirish va yuklash ishlari, transport-ekspeditorlik xizmatlari, transport xizmati va boshqalar) bevosita bog'liq bo'lgan tashish va boshqa faoliyatdan olingan daromad summasi sifatida aniqlanadi.

**Avtomobil transporti xizmatlariga** temir yo'lda tashishdan tashqari, quruqlikdagi yo'lovchi transportining boshqa xizmatlari, avtomobil transportida yuk tashish bo'yicha xizmatlar va ko'chish bo'yicha xizmatlar kiradi.

**Savdo xizmatlari, shu jumladan, elektron savdo xizmatlari** hajmi amaldagi narxlardagi yalpi daromad qiymati, ya'ni sotilgan tovarlarning sotib olish va sotish narxlarini orasidagi farqining umumiy qiymati sifatida hisobga olinadi. Agar tovarlar boshqa shaxs manfaatlarini uchun oldi-sotdi shartnomalari, komissiyalar yoki agentlik shartnomalari asosida sotilgan taqdirda, xizmatlar qiymati mukofot miqdori sifatida aks ettiriladi.

**Aloqa va axborotlashtirish xizmatlari hajmi** amaldagi narxlarda mazkur sohada xizmat ko'rsatuvchi korxonalarining daromadlari (sotishdan tushgan tushum miqdori) yig'indisi sifatida aniqlanadi.

**Telekommunikatsiya xizmatlari** bu – ovozli, matnli, ovozli yoki video ma'lumotlarni uzatish kabi telekommunikatsiya va boshqa tegishli xizmatlarni taqdim etish.

**“Ta’lim” seksiyasi** kunduzgi yoki sirtqi shaklda, shuningdek, Internet tarmog'i va pochta yozishmalari orqali xususiy yoki davlat tomonidan beriladigan turli darajadagi ta'limni va turli kasblarga o'rgatishni o'z ichiga oladi.

Bunga turli darajadagi muntazam maktab tizimi doirasida turli muassasalar tomonidan beriladigan ta'lim, shuningdek, kattalar uchun ta'lim (tayyorlash va qayta tayyorlash kurslari), ta'lim sohasida yordamchi faoliyat va shunga o'xshash boshqalar kiradi.

**Ta'lim sohasidagi faoliyatni** amalga oshirishda masofaviy o'qitish shaklini ham hisobga olgan holda ko'rsatilgan bozor xizmatlari (kontrakt) qiymati aks ettiriladi.

**Sog'liqni saqlash sohasidagi xizmatlar hajmi** bu – sog'liqni saqlash muassasalari tomonidan turli xil tibbiy yordam va sanitariya xizmatlari uchun ko'rsatiladigan bozor xizmatlarining qiymatidir.

**Oziq-ovqat va ichimliklar bilan ta'minlash bo'yicha xizmatlar** – oziq-ovqat mahsulotlari va ichimliklar yetkazib berish bo'yicha qo'yilgan ustamadan tashqari, ovqat tayyorlashda ishlatilgan va qayta ishlanmagan holda sotilgan mahsulotlar qiymatini o'z ichiga oluvchi aylanma qiymatdir.

**Yashash bo'yicha xizmatlar hajmi**, qisqa muddatli turar joy bilan ta'minlash bo'yicha ko'rsatilgan xizmatlar (mehmonxonalar, otellar, motellar va boshqa turar joylar) qiymatini o'z ichiga oladi.

**Ko'chmas mulk bilan bog'liq xizmatlarni** ko'rsatishda ko'chmas mulk bilan bog'liq operatsiyalar bo'yicha xizmatlar qiymati, korxonaning shaxsiy, xo'jalik yuritish yoki tezkor boshqaruvidagi, shuningdek, ijaraga olingan ko'chmas mulkni ijaraga berishdan olingan daromadlari aks ettiriladi.

**Ijara xizmatlari** bo'yicha ishlab chiqarish hajmi mashinalar va asbob-uskunalarni operatorlarsiz ijaraga berish, maishiy jihozlar va shaxsiy ehtiyoj buyumlarini ijaraga berishdan olingan daromad miqdori sifatida aniqlanadi.

**Kompyuterlar va maishiy tovarlarni ta'mirlash bo'yicha xizmatlar hajmi** bu – kompyuterlar va periferik uskunalarni ta'mirlash va texnik xizmat ko'rsatish kommunikatsiya uskunalari (fakslar, radiostansiyalar)ni ta'mirlash, maishiy elektronika (radiopriyomniklar va televizorlar), uy va bog' uchun uskunalar (gazon o'ruvchi va havo (dam) beruvchi mashina), poyabzal va charm buyumlar, mebel va uy jihozlari, kiyim va aksessuarlar, sport anjomlari, musiqa asboblari va boshqa shaxsiy buyumlar va maishiy tovarlarni ta'mirlashdan tushgan tushum miqdoridir.

**Me'morchilik, muhandislik izlanishlari, texnik sinovlar va tahlil sohasidagi xizmatlar** hajmi shartnomada nazarda tutilgan talablarga muvofiq loyihalar, izlanishlar, konstruktorlik va texnologik ishlar va ko'rsatilgan xizmatlar, shuningdek, qurilish ishlari ustidan nazorat va boshqa injenerlik xizmatlarining qiymatini o'z ichiga oladi.