



TOSHKENT SHAHAR STATISTIKA BOSHQARMASI

TOSHKENT SHAHRIDA XIZMATLAR SOHASINING ASOSIY KO'RSATKICHLARI



2024-yil
yanvar-iyul oylari

Dastlabki ma'lumotlar

Xizmatlar sohasining mamlakat iqtisodiyotidagi ulushini oshirish, joylarda xizmatlar sohasidagi mavjud imkoniyatlardan to'liq foydalanish, xizmat turlarini kengaytirish va sifatini oshirish, tadbirkorlik subyektlarini yanada qo'llab-quvvatlash maqsadida, O'zbekiston Respublikasi Prezidentining 2021-yil 11-maydagi PQ-5113-son qarori bilan "O'zbekiston Respublikasida xizmatlar sohasini rivojlantirishning maqsadli parametrlari" tasdiqlandi va ularning monitoringini olib borish joriy etildi.

Xizmatlar sohasining asosiy ko'rsatkichlari

(2024-yil yanvar-iyul)

81,2 %



Xizmatlar sohasidagi korxonalar va tashkilotlar ulushi

44 537,7
ming so'm




Aholi jon boshiga xizmatlar hajmi

79,0 %

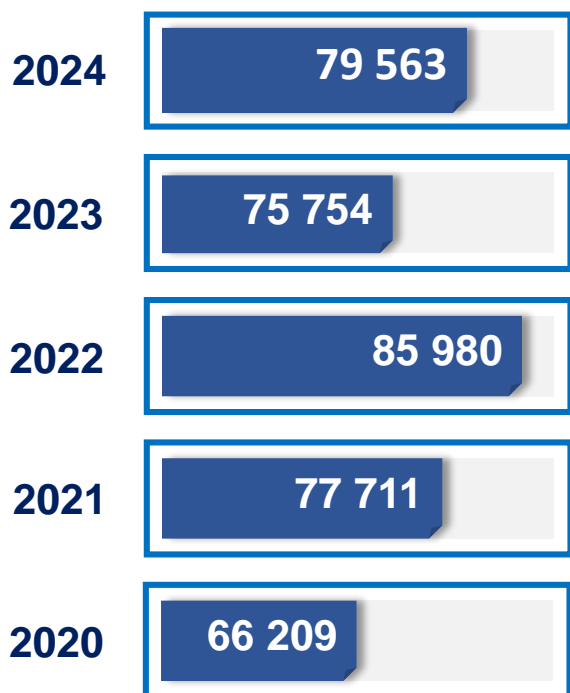


Xizmatlar sohasida kichik tadbirkorlikning ulushi

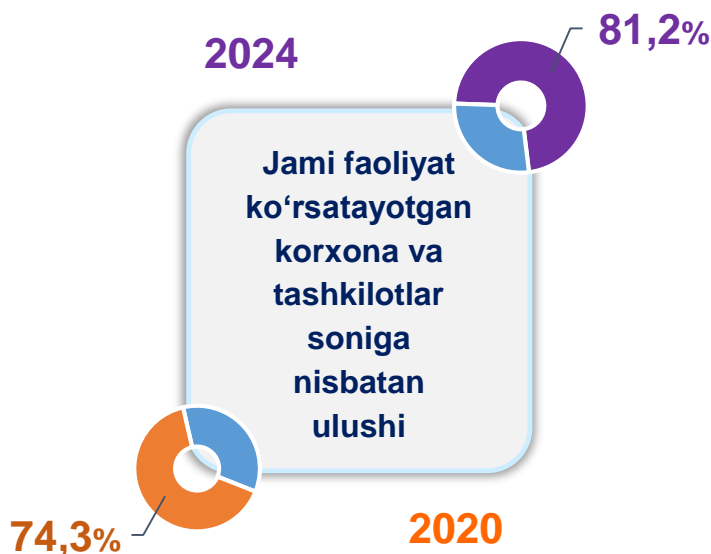


Xizmatlar sohasi bu – korxonalar, tashkilotlar, shuningdek, jismoniy shaxslar tomonidan ko'rsatiladigan turli xil xizmat turlarini takror ko'rsatishni o'z ichiga olgan umumlashtiruvchi kategoriyadir. Bu tijorat, professional va iste'mol xizmatlarini ko'rsatishga ixtisoslashgan mamlakatning iqtisodiy sektoridir.

Soni, birlikda



Xizmatlar sohasida faoliyat ko'rsatayotgan korxonalar va tashkilotlar (1-avgust holatiga ko'ra)



Xizmatlar sohasida yangi tashkil etilgan korxonalar va tashkilotlar (yanvar-iyul)

83,8% 2024



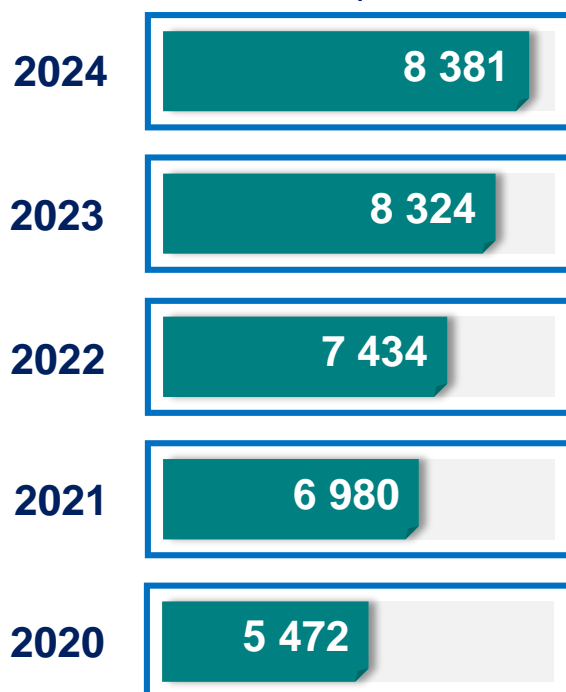
Jami yangi tashkil etilgan korxonalar va tashkilotlar soniga nisbatan ulushi

2020



75,9%

Soni, birlikda



Xizmatlar sohasida faoliyat ko'rsatayotgan korxonalar va tashkilotlar

(1-avgust holatiga ko'ra)

2024

79,0%



Jami faoliyat ko'rsatayotgan korxonalar va tashkilotlar soniga nisbatan ulushi

2020



71,3%

Soni, birlikda

2024

67 891

2023

64 737

2022

74 775

2021

67 308

2020

56 255

Soni, birlikda

2024

7 945

2023

7 954

2022

7 025

2021

6 614

2020

5 274

Xizmatlar sohasida yangi tashkil etilgan kichik tadbirkorlik subyektlari

(yanvar-iyul)

2024

83,1%



Jami yangi tashkil etilgan kichik tadbirkorlik subyektlarining soniga nisbatan ulushi

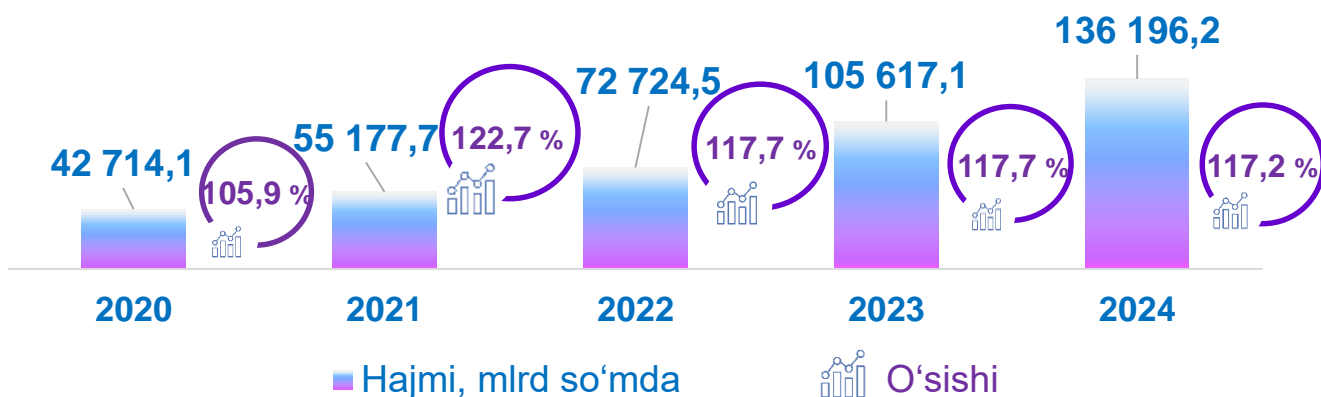
2020



75,3%

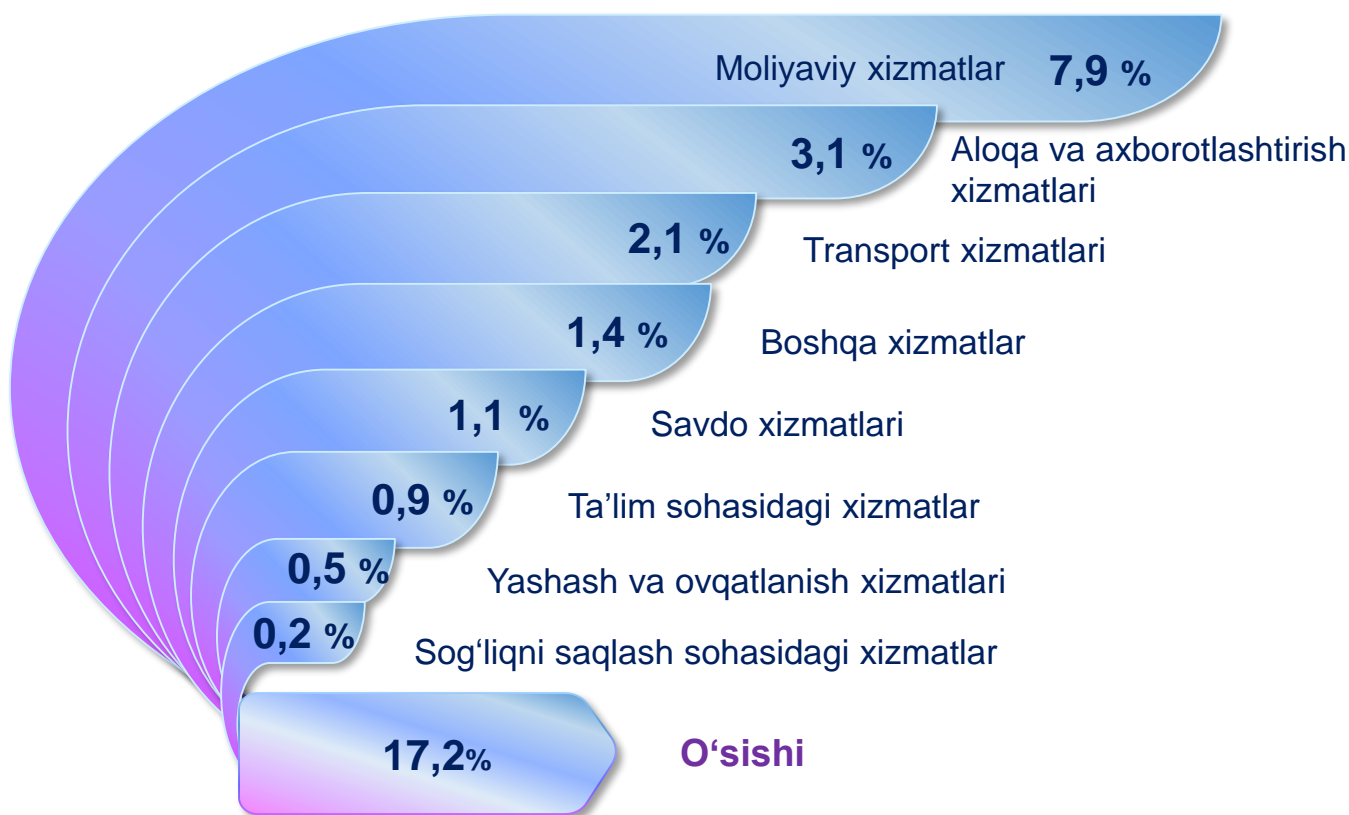
Xizmatlar sohasining asosiy ko'rsatkichlari dinamikasi ¹⁾

(2024-yil yanvar-iyul oylari, mlrd so'mda)



Ko'rsatilgan bozor xizmatlari umumiy hajmining o'sishiga xizmat turlarining qo'shgan hissasi

(2024-yil yanvar-iyul oylari, ulushi (%) foizda)



¹⁾ Bu yerda va keyingi o'rinlarda 2020-2023-yillar uchun aniqlik kiritilgan ma'lumotlar keltirilgan

Tumanlar nomilar kesimida xizmatlar sohasining asosiy ko'rsatkichlari (2024-yil yanvar-iyul oylari, mlrd so'mda)

| Tumanlar nomi | Hajmi, mlrd so'mda | Ulushi, % da | O'sish sur'ati, % da |
|------------------------|-----------------------|-----------------|----------------------------|
| Toshkent shahar | 136 196,2 | 100,0 | 117,2 |
| Uchtepa | 7 541,4 | 5,5 | 117,5 |
| Bektemir | 4 788,8 | 3,5 | 117,2 |
| Yunusobod | 22 056,5 | 16,2 | 117,0 |
| Mirzo Ulug'bek | 13 787,1 | 10,1 | 118,1 |
| Mirobod | 14 772,1 | 10,8 | 116,9 |
| Shayxontohur | 15 287,4 | 11,2 | 116,5 |
| Olmazor | 10 679,6 | 7,8 | 118,3 |
| Sergeli | 7 138,8 | 5,2 | 116,8 |
| Yakkasaroy | 11 897,0 | 8,7 | 118,0 |
| Yashnobod | 11 643,3 | 8,5 | 116,3 |
| Yangihayot | 2 157,6 | 1,6 | 117,8 |
| Chilonzor | 14 446,6 | 10,6 | 117,3 |

¹⁾ Tumanlar nomilar bo'yicha taqsimlanmagan hajmlarni hisobga olgan holda

Ko'rsatilgan bozor xizmatlari hajmi iste'molchilarga (yuridik va jismoniy shaxslarga, shu jumladan norezidentlarga) qiymat vaqt davomida ko'rsatiladigan xizmatlar narxini aks ettiradi.

Aholi jon boshiga bozor xizmatlarining asosiy ko'rsatkichlari dinamikasi

(2024-yil yanvar-iyul oylari, ming so'mda)



Tumanlar kesimida aholi jon boshiga xizmatlar hajmi

(2024-yil yanvar-iyul oylari, ming so'mda)

| Tumanlar nomi | Hajmi, ming so'mda | O'sish sur'ati, % da |
|-----------------|--------------------|----------------------|
| Toshkent shahar | 44 537,7 | 114,2 |
| Uchtepa | 25 137,9 | 115,5 |
| Bektemir | 77 613,9 | 108,5 |
| Yunusobod | 58 288,8 | 114,2 |
| Mirzo Ulug'bek | 41 465,0 | 115,5 |
| Mirobod | 96 676,0 | 114,9 |
| Shayxontohur | 41 734,6 | 115,1 |
| Olmazor | 26 285,0 | 115,8 |
| Sergeli | 42 116,7 | 112,8 |
| Yakkasaroy | 88 126,1 | 112,9 |
| Yashnobod | 38 477,7 | 112,4 |
| Yangihayot | 12 162,2 | 109,3 |
| Chilonzor | 52 437,8 | 116,1 |

Xizmatlar sohasining turlari bo'yicha asosiy ko'rsatkichlari (2024-yil yanvar-iyul oylari, mlrd so'mda)

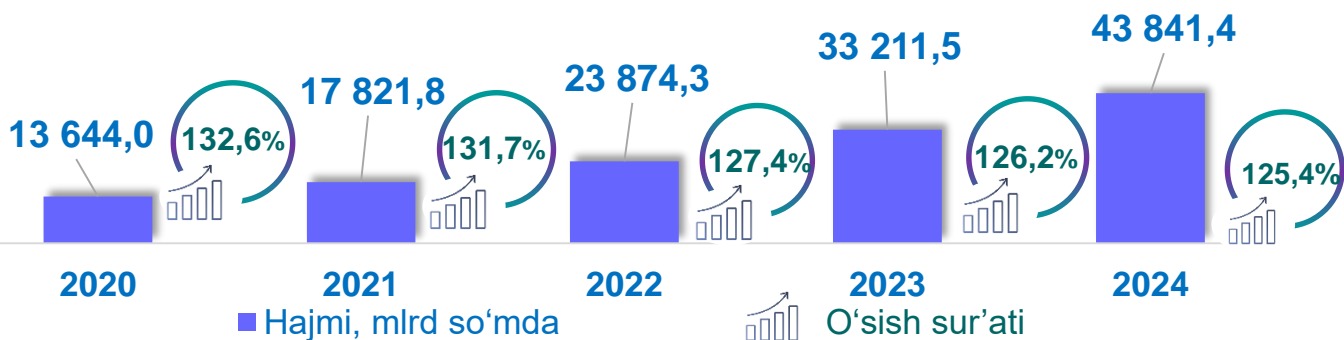
| Nomi | Hajmi, mlrd so'mda | Ulushi, % da | O'sish sur'ati, % da |
|--|-----------------------|-----------------|-------------------------|
| Xizmatlar – jami | 136 196,2 | 100,0 | 117,2 |
| shu jumladan: | | | |
| Aloqa va axborotlashtirish xizmatlari | 18 186,8 | 13,4 | 123,9 |
| Moliyaviy xizmatlar | 43 841,4 | 32,2 | 125,4 |
| Transport xizmatlari | 13 298,6 | 9,8 | 122,3 |
| shu jumladan: avtotransport xizmatlari | 5 332,7 | 3,9 | 108,3 |
| Yashash va ovqatlanish xizmatlari | 6 721,8 | 4,9 | 110,8 |
| Savdo xizmatlari | 25 278,6 | 18,6 | 106,2 |
| Ko'chmas mulk bilan bog'liq xizmatlar | 4 359,4 | 3,2 | 113,3 |
| Ta'lim sohasidagi xizmatlar | 6 152,1 | 4,5 | 120,6 |
| Sog'liqni saqlash sohasidagi xizmatlar | 2 639,9 | 1,9 | 110,6 |
| Ijara xizmatlari | 1 798,4 | 1,3 | 105,1 |
| Kompyuter va maishiy tovarlarni ta'mirlash bo'yicha xizmatlar | 590,8 | 0,4 | 119,4 |
| Shaxsiy xizmatlar | 1 404,4 | 1,0 | 109,3 |
| Me'morchilik, muhandislik izlanishlari, texnik sinovlar va tahlil sohasidagi xizmatlar | 3 054,7 | 2,2 | 107,1 |
| Boshqa xizmatlar | 8 869,3 | 6,5 | 108,0 |

Tarmoqlar tasniflagichining belgilangan xalqaro standartlariga o'tish munosabati bilan Toshkent shahrida xizmatlar sohasini rivojlantirish Dasturining maqsadli parametrlariga kiritilgan xizmatlarning asosiy turlarini guruhlash, G dan S gacha bo'lgan bo'limlar bo'yicha xizmatlar bilan bog'liq qism va iqtisodiy faoliyat turlari bo'yicha mahsulotlar (tovarlar, ishlar, xizmatlar) Statistik tasniflagichi (MST)ga ko'ra muvofiqlashtirildi.



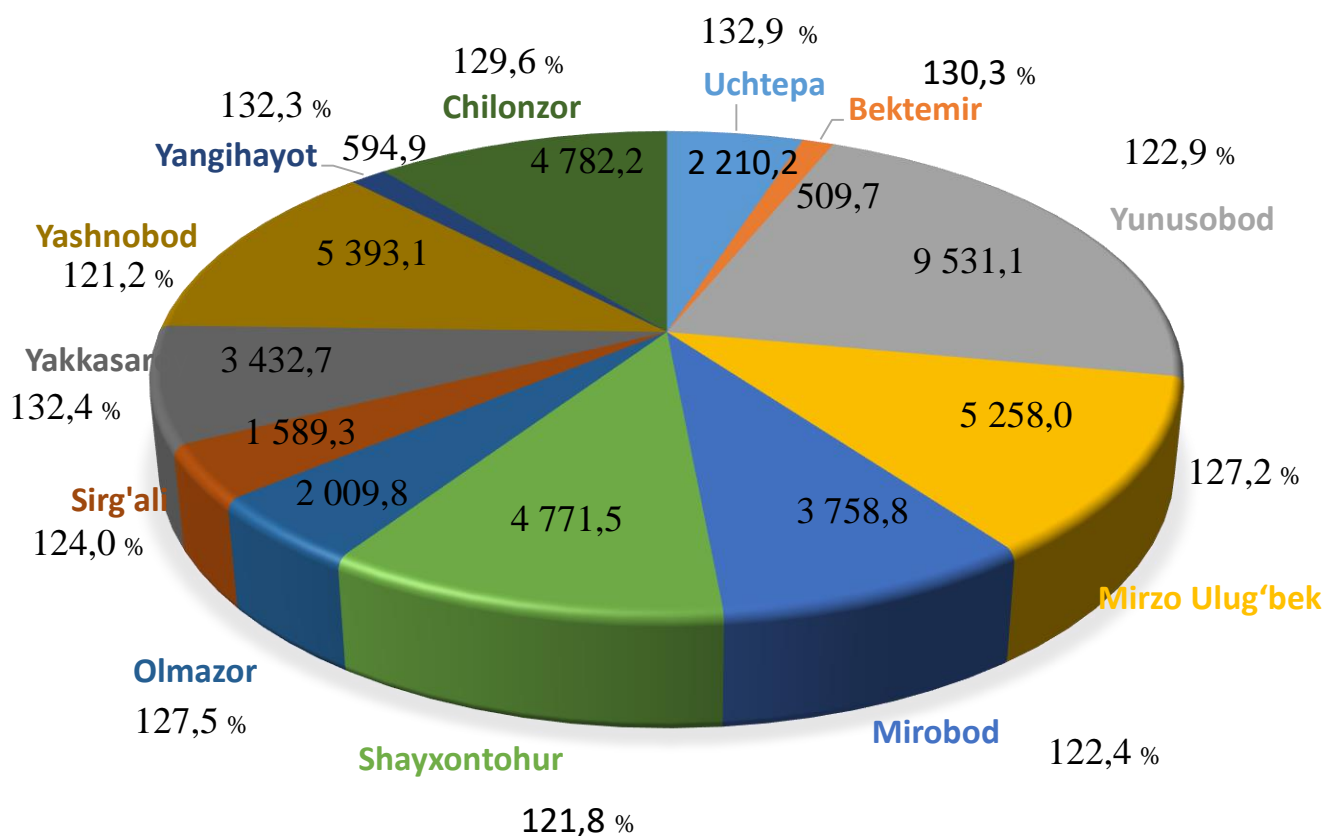
Xizmatlar sohasining asosiy turlari bo'yicha ko'rsatkichlari

Moliyaviy xizmatlar dinamikasi (2024-yil yanvar-iyul oylari)



Tumanlar kesimida moliyaviy xizmatlar hajmi

(2024-yil yanvar-iyul oylari, mlrd so'mda)



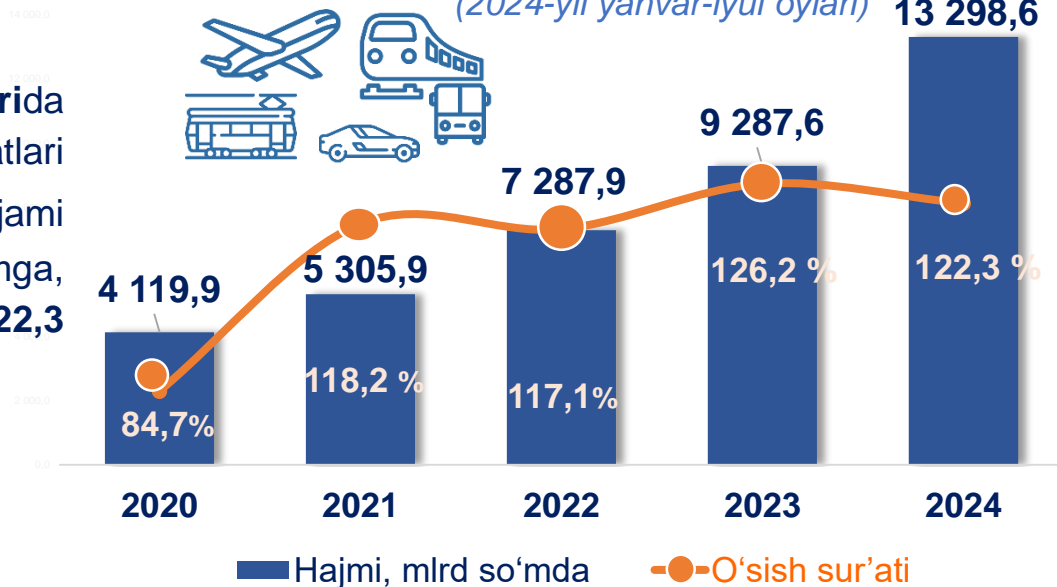
Toshkent shahrida Moliyaviy xizmatlar hajmi **43 841,4** mlrd so'mga yetdi. Umumiy bozor xizmatlari hajmida ushbu xizmatlarning ulushi **32,2 %** ni tashkil etdi. Umumiy moliyaviy xizmatlarning o'sish sur'ati **125,4 %** ni tashkil etdi.

2024-yilning yanvar-iyul oylarida Transport xizmatlari hajmi jami **13 298,6 mlrd so'mga**, o'sish sur'ati **122,3 foizni** tashkil etdi.

Transport xizmatlari dinamikasi

(2024-yil yanvar-iyul oylari)

13 298,6



Tumanlar kesimida transport xizmatlari

(2024-yil yanvar-iyul oylari, mlrd so'mda)

| Tumanlar nomi | Hajmi, mlrd so'mda | Ulushi, % da | O'sish sur'ati, % da |
|------------------------|--------------------|--------------|----------------------|
| Toshkent shahar | 13 298,6 | 100,0 | 122,3 |
| Uchtepa | 573,2 | 4,3 | 121,2 |
| Bektemir | 664,7 | 5,0 | 125,8 |
| Yunusobod | 1 548,6 | 11,6 | 122,4 |
| Mirzo Ulug'bek | 984,6 | 7,4 | 125,0 |
| Mirobod | 1 955,2 | 14,7 | 124,2 |
| Shayxontohur | 1 668,0 | 12,5 | 118,9 |
| Olmazor | 1 269,1 | 9,5 | 128,3 |
| Sergeli | 1 698,9 | 12,8 | 118,8 |
| Yakkasaroy | 762,3 | 5,7 | 119,4 |
| Yashnobod | 787,4 | 5,9 | 118,1 |
| Yangiheyot | 315,1 | 2,4 | 125,2 |
| Chilonzor | 1 071,6 | 8,1 | 123,3 |



Xizmatlar sohasining asosiy turlari bo'yicha ko'rsatkichlari

2024-yilning yanvar-iyul oylarida

Savdo xizmatlari hajmi jami **25 278,6** mlrd so'mga, o'sish sur'ati **106,2** foizni tashkil etdi.

Savdo xizmatlari dinamikasi

(2024-yil yanvar-iyul oylari)



Tumanlar kesimida savdo xizmatlari

(2024-yil yanvar-iyul oylari, mlrd so'mda)

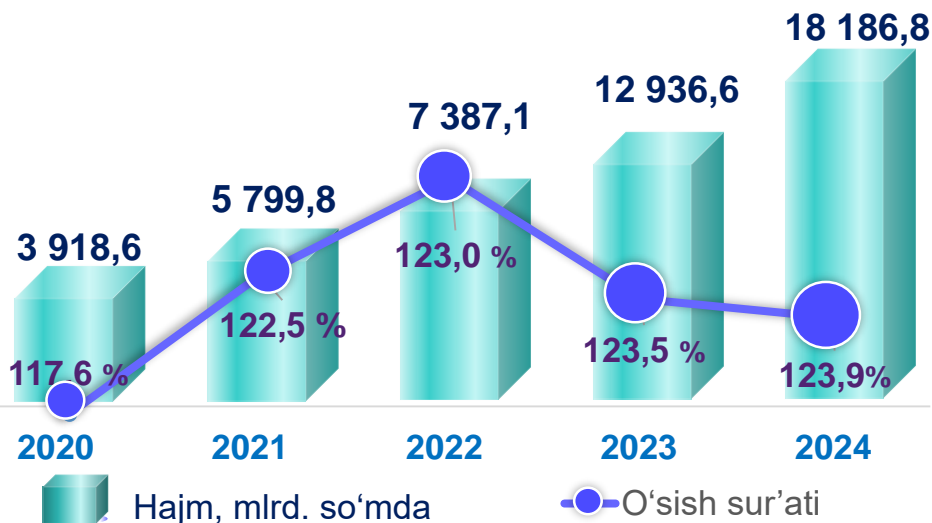


| Tumanlar nomi | Hajmi, mlrd so'mda | Ulushi, % da | O'sish sur'ati, % da |
|------------------------|--------------------|--------------|----------------------|
| Toshkent shahar | 25 278,6 | 100,0 | 106,2 |
| Uchtepa | 2 004,4 | 7,9 | 106,3 |
| Bektemir | 2 081,2 | 8,2 | 111,3 |
| Yunusobod | 2 352,6 | 9,3 | 103,4 |
| Mirzo Ulug'bek | 1 755,0 | 6,9 | 106,1 |
| Mirobod | 2 512,2 | 9,9 | 106,4 |
| Shayxontohur | 2 103,3 | 8,3 | 106,3 |
| Olmazor | 2 827,6 | 11,2 | 106,0 |
| Sergeli | 1 262,2 | 5,0 | 101,3 |
| Yakkasaroy | 2 048,8 | 8,1 | 104,5 |
| Yashnobod | 1 976,8 | 7,8 | 105,9 |
| Yangihayot | 616,2 | 2,4 | 106,9 |
| Chilonzor | 3 738,3 | 14,8 | 107,8 |



Aloqa va axborotlashtirish xizmatlari dinamikasi (2024-yil yanvar-iyul oylari)

2024-yilning yanvar-iyul oylarida Aloqa va axborotlashtirish xizmatlar hajmi jami **18 186,8** mlrd so'mga, o'sish sur'ati **123,9** foizni tashkil etdi.

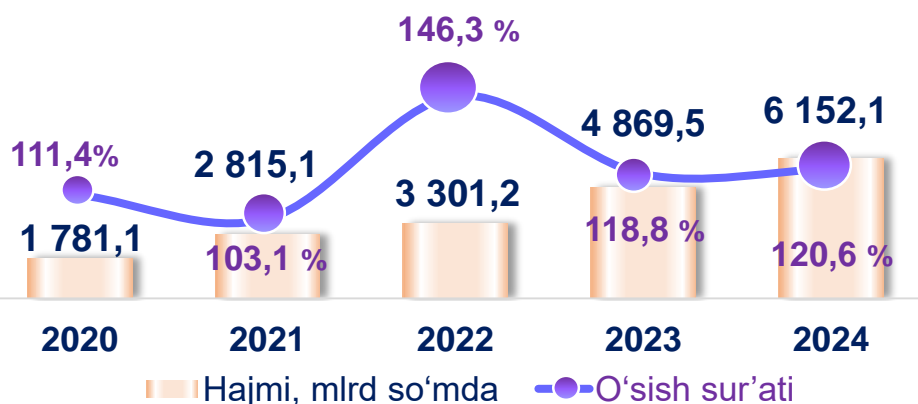


Tumanlar kesimida aloqa va axborotlashtirish xizmatlari (2024-yil yanvar-iyul oylari, mlrd so'mda)

| Tumanlar nomi | Hajmi, mlrd so'mda | Ulushi, % da | O'sish sur'ati, % da |
|------------------------|--------------------|--------------|----------------------|
| Toshkent shahar | 18 186,8 | 100,0 | 123,9 |
| Uchtepa | 735,3 | 4,0 | 130,6 |
| Bektemir | 330,3 | 1,8 | 133,7 |
| Yunusobod | 3 078,6 | 16,9 | 123,1 |
| Mirzo Ulug'bek | 1 509,4 | 8,3 | 120,6 |
| Mirobod | 2 769,7 | 15,2 | 119,4 |
| Shayxontohur | 2 153,2 | 11,8 | 120,4 |
| Olmazor | 1 840,0 | 10,1 | 132,6 |
| Sergeli | 730,9 | 4,0 | 128,9 |
| Yakkasaroy | 2 151,3 | 11,8 | 119,1 |
| Yashnobod | 1 603,4 | 8,8 | 130,3 |
| Yangihayot | 44,0 | 0,2 | 123,9 |
| Chilonzor | 1 240,7 | 6,8 | 126,9 |

Ta'lim sohasidagi xizmatlar dinamikasi

(2024-yil yanvar-iyul oylari)



Ta'lim sohasidagi xizmatlarning umumiy hajmi **2024-yilning yanvar-iyul oylarida jami 6 152,1 mlrd so'mga**, o'sish sur'ati **120,6 foizni** tashkil etdi.



Tumanlar kesimida ta'lim sohasidagi xizmatlar

(2024-yil yanvar-iyul oylari, mlrd so'mda)

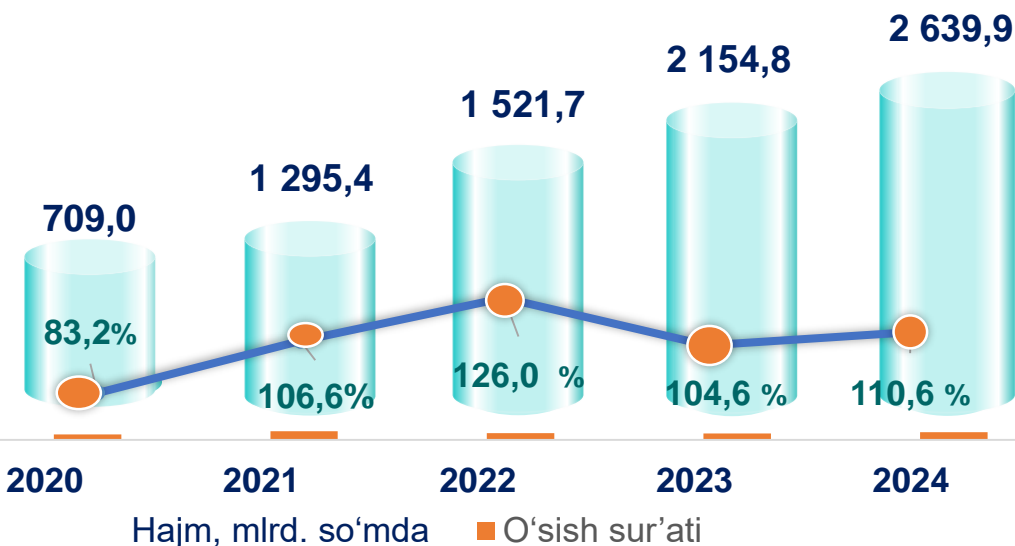
| Tumanlar nomi | Hajmi, mlrd so'mda | Ulushi, % da | O'sish sur'ati, % da |
|------------------------|--------------------|--------------|----------------------|
| Toshkent shahar | 6 152,1 | 100,0 | 120,6 |
| Uchtepa | 222,9 | 3,6 | 120,4 |
| Bektemir | 72,2 | 1,2 | 121,4 |
| Yunusobod | 2 099,2 | 34,1 | 120,5 |
| Mirzo Ulug'bek | 1 057,4 | 17,2 | 121,3 |
| Mirobod | 639,4 | 10,4 | 119,0 |
| Shayxontohur | 234,2 | 3,8 | 122,8 |
| Olmazor | 432,7 | 7,0 | 120,1 |
| Sergeli | 169,6 | 2,8 | 122,2 |
| Yakkasaroy | 378,4 | 6,2 | 120,2 |
| Yashnobod | 119,9 | 1,9 | 121,9 |
| Yangihayot | 74,4 | 1,2 | 123,4 |
| Chilonzor | 651,8 | 10,6 | 120,3 |



Xizmatlar sohasining asosiy turlari bo'yicha ko'rsatkichlari

Sog'liqni saqlash sohasidagi xizmatlar dinamikasi (2024-yil yanvar-iyul oylari)

Sog'liqni saqlash sohasidagi xizmatlar umumiy hajmi **2024-yilning yanvar-iyul oylarida jami 2 639,9 mlrd so'mga, o'sish sur'ati 110,6 foizni** tashkil etdi.

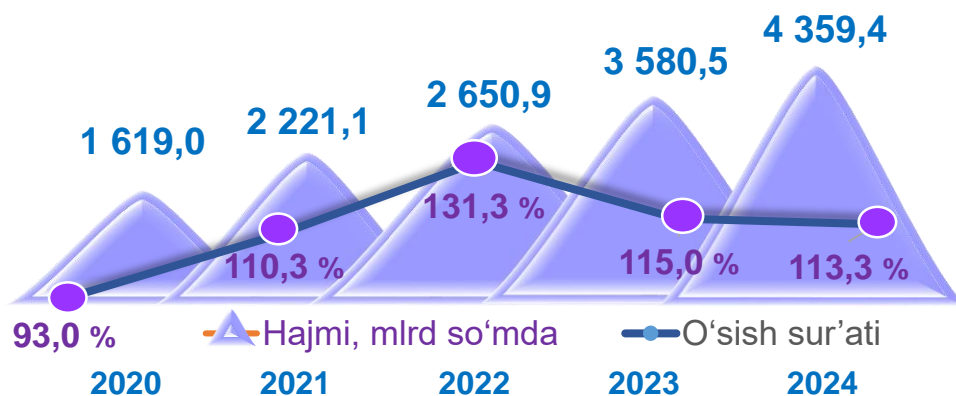


Tumanlar kesimida sog'liqni saqlash sohasidagi xizmatlar (2024-yil yanvar-iyul oylari, mlrd so'mda)

| Tumanlar nomi | Hajmi, mlrd so'mda | Ulushi, % da | O'sish sur'ati, % da |
|------------------------|--------------------|--------------|----------------------|
| Toshkent shahar | 2 639,9 | 100,0 | 110,6 |
| Uchtepa | 184,8 | 7,0 | 112,6 |
| Bektemir | 119,9 | 4,5 | 108,7 |
| Yunusobod | 277,1 | 10,5 | 115,0 |
| Mirzo Ulug'bek | 322,2 | 12,2 | 110,7 |
| Mirobod | 149,7 | 5,7 | 109,4 |
| Shayxontohur | 248,0 | 9,4 | 110,2 |
| Olmazor | 373,0 | 14,1 | 107,7 |
| Sergeli | 181,0 | 6,9 | 112,8 |
| Yakkasaroy | 249,3 | 9,4 | 111,7 |
| Yashnobod | 215,9 | 8,2 | 108,6 |
| Yangihayot | 37,3 | 1,4 | 110,6 |
| Chilonzor | 281,8 | 10,7 | 109,8 |

Ko'chmas mulk bilan bog'liq xizmatlar dinamikasi

(2024-yil yanvar-iyul oylari)



Ko'chmas mulk bilan bog'liq xizmatlarning umumiy hajmi **2024-yilning yanvar-iyul oylarida** jami **4 359,4** mlrd so'mga, o'sish sur'ati **113,3** foizni tashkil etdi.

Tumanlar kesimida ko'chmas mulk bilan bog'liq xizmatlar

(2024-yil yanvar-iyul oylari, mlrd so'mda)

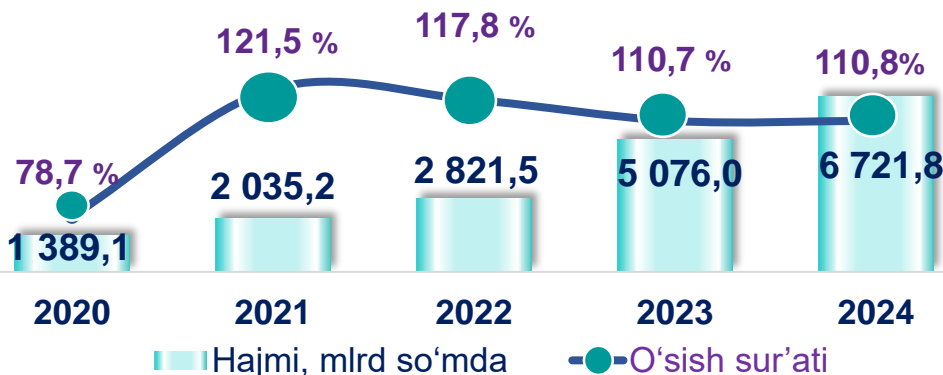
| Tumanlar nomi | Hajmi, mlrd so'mda | Ulushi, % da | O'sish sur'ati, % da |
|------------------------|--------------------|--------------|----------------------|
| Toshkent shahar | 4 359,4 | 100,0 | 113,3 |
| Uchtepa | 360,8 | 8,3 | 113,0 |
| Bektemir | 103,3 | 2,4 | 114,2 |
| Yunusobod | 522,5 | 12,0 | 113,7 |
| Mirzo Ulug'bek | 497,2 | 11,4 | 112,8 |
| Mirobod | 311,4 | 7,1 | 113,6 |
| Shayxontohur | 367,0 | 8,4 | 114,3 |
| Olmazor | 439,0 | 10,1 | 112,7 |
| Sergeli | 229,9 | 5,3 | 114,9 |
| Yakkasaroy | 348,7 | 8,0 | 112,0 |
| Yashnobod | 245,0 | 5,6 | 111,4 |
| Yangiheyot | 112,6 | 2,6 | 117,5 |
| Chilonzor | 822,0 | 18,9 | 113,2 |



Xizmatlar sohasining asosiy turlari bo'yicha ko'rsatkichlari

Yashash va ovqatlanish bo'yicha xizmatlar dinamikasi (2024-yil yanvar-iyul oylari)

2024- yilning yanvar-iyul oylarida yashash va ovqatlanish bo'yicha xizmatlar hajmi jami **6 721,8 mlrd so'mga**, o'sish sur'ati **110,8 foizni** tashkil etdi.

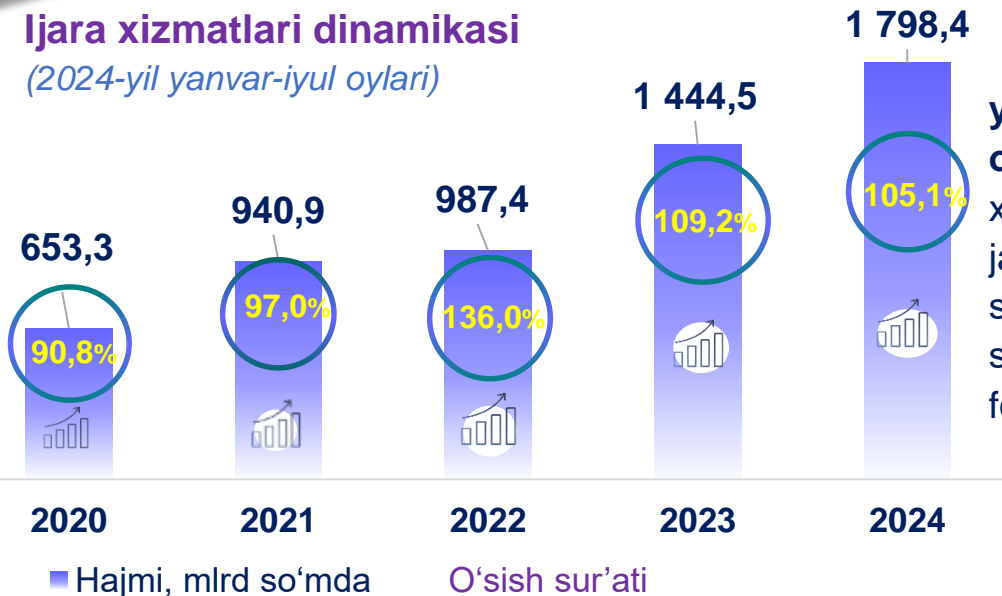


Tumanlar kesimida yashash va ovqatlanish bo'yicha xizmatlar (2024-yil yanvar-iyul oylari, mlrd so'mda)

| Tumanlar nomi | Hajmi, mlrd so'mda | Ulushi, % da | O'sish sur'ati, % da |
|------------------------|--------------------|--------------|----------------------|
| Toshkent shahar | 6 721,8 | 100,0 | 110,8 |
| Uchtepa | 220,0 | 3,3 | 113,0 |
| Bektemir | 269,1 | 4,0 | 114,0 |
| Yunusobod | 576,3 | 8,6 | 111,6 |
| Mirzo Ulug'bek | 518,8 | 7,7 | 109,9 |
| Mirobod | 634,2 | 9,4 | 111,5 |
| Shayxontohur | 1 520,5 | 22,6 | 109,6 |
| Olmazor | 594,6 | 8,8 | 112,0 |
| Sergeli | 528,0 | 7,9 | 108,1 |
| Yakkasaroy | 740,2 | 11,0 | 110,5 |
| Yashnobod | 412,7 | 6,1 | 113,1 |
| Yangihayot | 111,1 | 1,7 | 113,0 |
| Chilonzor | 596,3 | 8,9 | 110,4 |

Ijara xizmatlari dinamikasi

(2024-yil yanvar-iyul oylari)



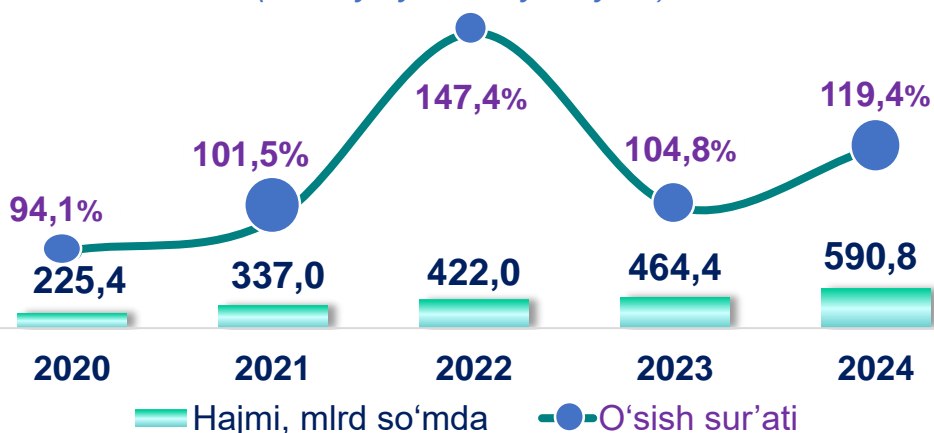
2024-yilning yanvar-iyul oylarida ijara xizmatlar hajmi jami **1 798,4** mlrd so'mga, o'sish sur'ati **105,1** foizni tashkil etdi.

Tumanlar kesimida ijara xizmatlari

(2024-yil yanvar-iyul oylari, mlrd so'mda)

| Tumanlar nomi | Hajmi, mlrd so'mda | Ulushi, % da | O'sish sur'ati, % da |
|------------------------|--------------------|--------------|----------------------|
| Toshkent shahar | 1 798,4 | 100,0 | 105,1 |
| Uchtepa | 127,7 | 7,1 | 106,4 |
| Bektemir | 111,9 | 6,2 | 103,7 |
| Yunusobod | 380,9 | 21,2 | 104,6 |
| Mirzo Ulug'bek | 202,5 | 11,3 | 109,5 |
| Mirobod | 215,5 | 12,0 | 105,3 |
| Shayxontohur | 130,7 | 7,3 | 103,9 |
| Olmazor | 88,1 | 4,9 | 106,5 |
| Sergeli | 111,7 | 6,2 | 103,5 |
| Yakkasaroy | 98,1 | 5,5 | 103,1 |
| Yashnobod | 102,8 | 5,7 | 105,0 |
| Yangihayot | 57,4 | 3,2 | 107,2 |
| Chilonzor | 171,2 | 9,5 | 102,9 |

Kompyuterlar va maishiy tovarlarni ta'mirlash xizmatlari dinamikasi (2024-yil yanvar-iyul oylari)



2024-yilning yanvar-iyul oylarida Kompyuterlar va maishiy tovarlarni ta'mirlash xizmatlari hajmi **590,8** jami mlrd so'mga, o'sish **119,4** sur'ati foizni tashkil etdi.

Tumanlar kesimida kompyuterlar va maishiy tovarlarni ta'mirlash xizmatlari (2024-yil yanvar-iyul oylari, mlrd so'mda)

| Tumanlar nomi | Hajmi, mlrd so'mda | Ulushi, % da | O'sish sur'ati, % da |
|------------------------|--------------------|--------------|----------------------|
| Toshkent shahar | 590,8 | 100,0 | 119,4 |
| Uchtepa | 44,5 | 7,5 | 120,3 |
| Bektemir | 32,2 | 5,4 | 120,8 |
| Yunusobod | 78,1 | 13,2 | 119,9 |
| Mirzo Ulug'bek | 49,8 | 8,4 | 118,5 |
| Mirobod | 70,8 | 12,0 | 120,7 |
| Shayxontohur | 91,0 | 15,4 | 115,5 |
| Olmazor | 28,9 | 4,9 | 117,8 |
| Sergeli | 28,1 | 4,8 | 121,0 |
| Yakkasaroy | 54,5 | 9,2 | 122,1 |
| Yashnobod | 47,0 | 8,0 | 120,2 |
| Yangihayot | 13,9 | 2,4 | 122,1 |
| Chilonzor | 52,0 | 8,8 | 118,7 |

Moliyaviy xizmatlar hajmi moliyaviy vositachilik hisobidan olingan foizli daromadlar hajmi (xizmatlar uchun belgilangan to'lovlar miqdorida), shuningdek, moliya muassasasi tomonidan ssuda berish yoki depozitni saqlash bo'yicha xizmatlar uchun to'lanadigan haq hisobiga ko'ra olinadi.

Transport xizmatlarining hajmi amaldagi narxlarda transport turlari bo'yicha transport jarayoniga (yuklarni tushirish va yuklash ishlari, transport-ekspeditorlik xizmatlari, transport xizmati va boshqalar) bevosita bog'liq bo'lgan tashish va boshqa faoliyatdan olingan daromad summasi sifatida aniqlanadi.

Avtomobil transporti xizmatlariga temir yo'lda tashishdan tashqari, quruqlikdagi yo'lovchi transportining boshqa xizmatlari, avtomobil transportida yuk tashish bo'yicha xizmatlar va ko'chish bo'yicha xizmatlar kiradi.

Savdo xizmatlari, shu jumladan, elektron savdo xizmatlari hajmi amaldagi narxlardagi yalpi daromad qiymati, ya'ni sotilgan tovarlarning sotib olish va sotish narxlari orasidagi farqining umumiy qiymati sifatida hisobga olinadi. Agar tovarlar boshqa shaxs manfaatlari uchun oldi-sotdi shartnomalari, komissiyalar yoki agentlik shartnomalari asosida sotilgan taqdirda, xizmatlar qiymati mukofot miqdori sifatida aks ettiriladi.

Aloqa va axborotlashtirish xizmatlari hajmi amaldagi narxlarda mazkur sohada xizmat ko'rsatuvchi korxonalarining daromadlari (sotishdan tushgan tushum miqdori) yig'indisi sifatida aniqlanadi.

Telekommunikatsiya xizmatlari bu – ovozli, matnli, ovozli yoki video ma'lumotlarni uzatish kabi telekommunikatsiya va boshqa tegishli xizmatlarni taqdim etish.

“Ta’lim” seksiyasi kunduzgi yoki sirtqi shaklda, shuningdek, Internet tarmog'i va pochta yozishmalari orqali xususiy yoki davlat tomonidan beriladigan turli darajadagi ta'limni va turli kasblarga o'rgatishni o'z ichiga oladi.

Bunga turli darajadagi muntazam maktab tizimi doirasida turli muassasalar tomonidan beriladigan ta'lim, shuningdek, kattalar uchun ta'lim (tayyorlash va qayta tayyorlash kurslari), ta'lim sohasida yordamchi faoliyat va shunga o'xshash boshqalar kiradi.

Ta'lim sohasidagi faoliyatni amalga oshirishda masofaviy o'qitish shaklini ham hisobga olgan holda ko'rsatilgan bozor xizmatlari (kontrakt) qiymati aks ettiriladi.

Sog'liqni saqlash sohasidagi xizmatlar hajmi bu – sog'liqni saqlash muassasalari tomonidan turli xil tibbiy yordam va sanitariya xizmatlari uchun ko'rsatiladigan bozor xizmatlarining qiymatidir.

Oziq-ovqat va ichimliklar bilan ta'minlash bo'yicha xizmatlar – oziq-ovqat mahsulotlari va ichimliklar yetkazib berish bo'yicha qo'yilgan ustamadan tashqari, ovqat tayyorlashda ishlatilgan va qayta ishlanmagan holda sotilgan mahsulotlar qiymatini o'z ichiga oluvchi aylanma qiymatdir.

Yashash bo'yicha xizmatlar hajmi, qisqa muddatli turar joy bilan ta'minlash bo'yicha ko'rsatilgan xizmatlar (mehmonxonalar, otellar, motellar va boshqa turar joylar) qiymatini o'z ichiga oladi.

Ko'chmas mulk bilan bog'liq xizmatlarni ko'rsatishda ko'chmas mulk bilan bog'liq operatsiyalar bo'yicha xizmatlar qiymati, korxonaning shaxsiy, xo'jalik yuritish yoki tezkor boshqaruvidagi, shuningdek, ijaraga olingan ko'chmas mulkni ijaraga berishdan olingan daromadlari aks ettiriladi.

Ijara xizmatlari bo'yicha ishlab chiqarish hajmi mashinalar va asbob-uskunalarni operatorlarsiz ijaraga berish, maishiy jihozlar va shaxsiy ehtiyoj buyumlarini ijaraga berishdan olingan daromad miqdori sifatida aniqlanadi.

Kompyuterlar va maishiy tovarlarni ta'mirlash bo'yicha xizmatlar hajmi bu – kompyuterlar va periferik uskunalarni ta'mirlash va texnik xizmat ko'rsatish kommunikatsiya uskunalari (fakslar, radiostansiyalar)ni ta'mirlash, maishiy elektronika (radiopriyomniklar va televizorlar), uy va bog' uchun uskunalar (gazon o'ruvchi va havo (dam) beruvchi mashina), poyabzal va charm buyumlar, mebel va uy jihozlari, kiyim va aksessuarlar, sport anjomlari, musiqa asboblari va boshqa shaxsiy buyumlar va maishiy tovarlarni ta'mirlashdan tushgan tushum miqdoridir.

Me'morchilik, muhandislik izlanishlari, texnik sinovlar va tahlil sohasidagi xizmatlar hajmi shartnomada nazarda tutilgan talablarga muvofiq loyihalar, izlanishlar, konstruktorlik va texnologik ishlar va ko'rsatilgan xizmatlar, shuningdek, qurilish ishlari ustidan nazorat va boshqa injenerlik xizmatlarining qiymatini o'z ichiga oladi.

Xizmatlar sohasi statistikasi bo'limi

Tel.: 71-203-88-15