



**TOSHKENT SHAHAR STATISTIKA
BOSHQARMASI**

**TOSHKENT SHAHRIDA
XIZMATLAR SOHASINING
ASOSIY KO'RSATKICHLARI**

**2024-yil yanvar-mart
oylari**



Dastlabki ma'lumotlar

Xizmatlar sohasining mamlakat iqtisodiyotidagi ulushini oshirish, joylarda xizmatlar sohasidagi mavjud imkoniyatlardan to'liq foydalanish, xizmat turlarini kengaytirish va sifatini oshirish, tadbirkorlik subyektlarini yanada qo'llab-quvvatlash maqsadida, Toshkent shahri Prezidentining 2021-yil 11- maydagi PQ-5113-son qarori bilan "Toshkent shahrida xizmatlar sohasini rivojlantirishning maqsadli parametrlari" tasdiqlandi va ularning monitoringini olib borish joriy etildi.

Xizmatlar sohasining asosiy ko'rsatkichlari (2024-yil yanvar-mart oylari)



Xizmatlar sohasida
kichik tadbirkorlik
ulushi -
38,3 %



Aholi jon
boshiga
xizmatlar
hajmi –
17 124,8
ming so'm




Xizmatlar
sohasidagi
korxonalar va
tashkilotlar
ulushi - **81,4%**



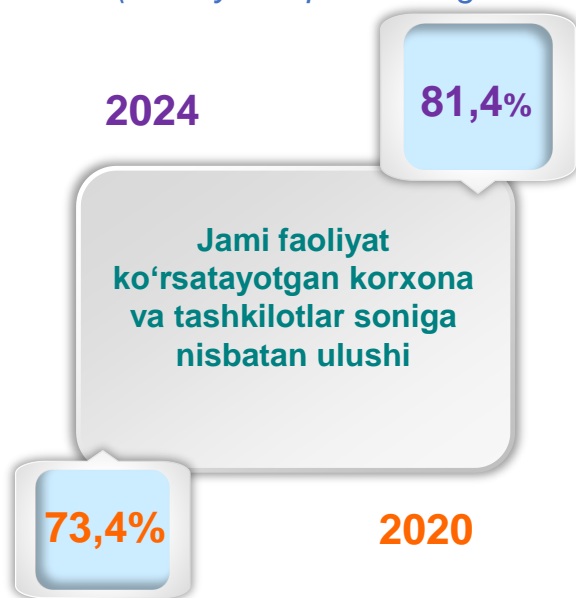
Xizmatlar sohasi bu – korxonalar, tashkilotlar, shuningdek, jismoniy shaxslar tomonidan ko'rsatiladigan turli xil xizmat turlarini takror ishlab chiqarishni o'z ichiga olgan umumlashtiruvchi kategoriyadir. Bu tijorat, professional va iste'mol xizmatlarini ko'rsatishga ixtisoslashgan mamlakatning iqtisodiy sektoridir.

Soni, birlikda



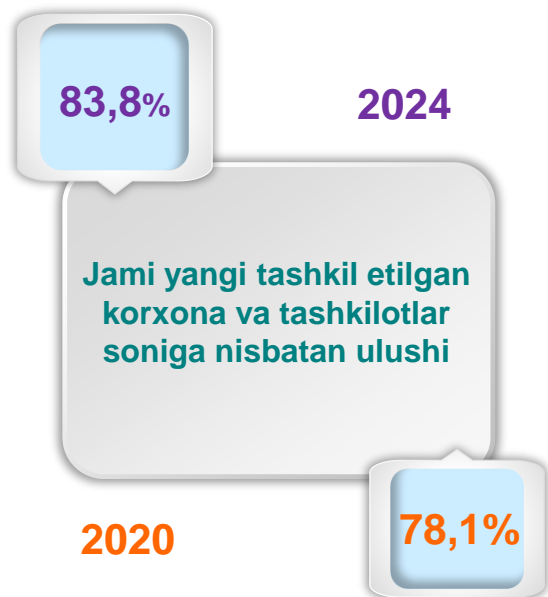
Xizmatlar sohasida faoliyat ko'rsatayotgan korxonalar va tashkilotlar

(2024 yil 1-aprel holatiga ko'ra)

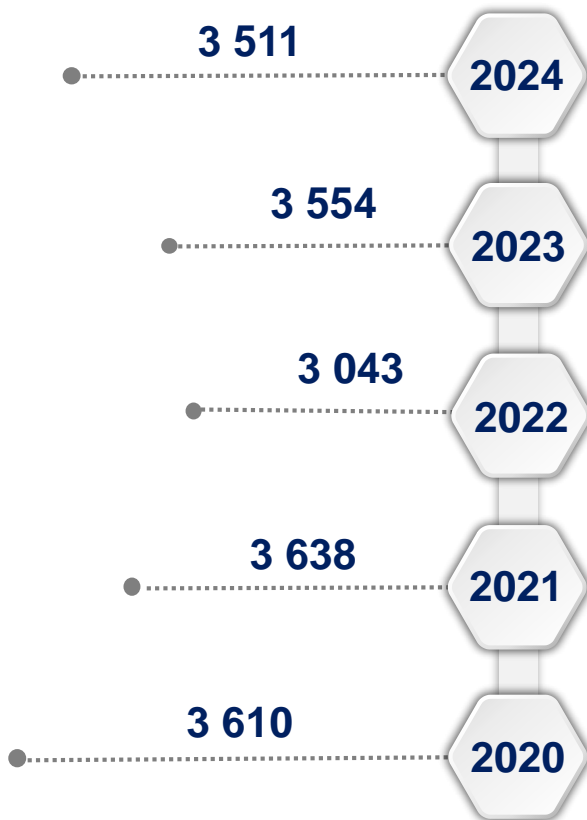


Xizmatlar sohasida yangi tashkil etilgan korxonalar va tashkilotlar

(2024 yil yanvar-mart oylari)

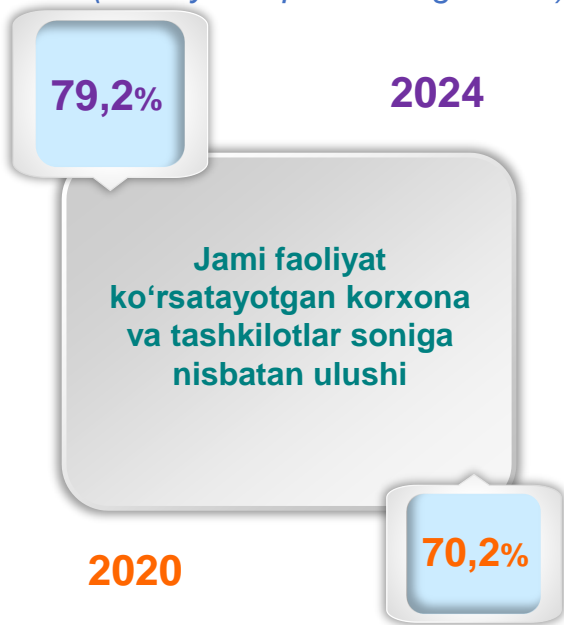


Soni, birlikda

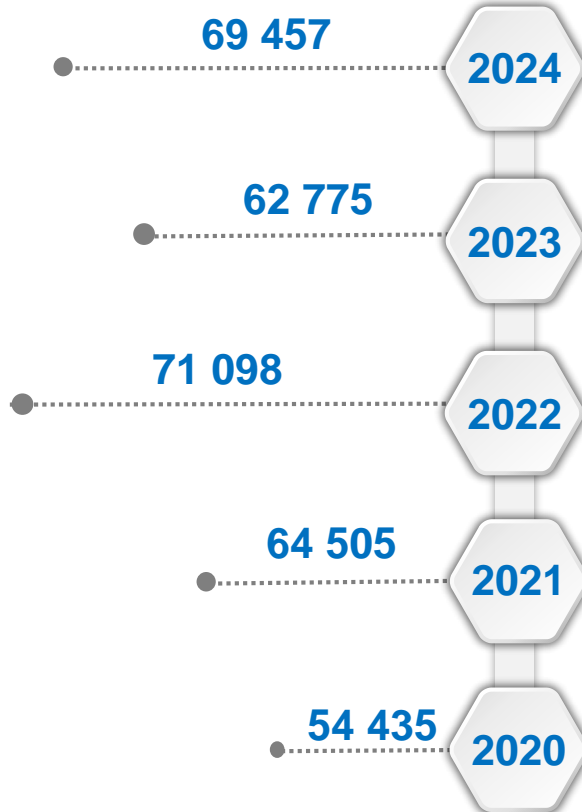


Xizmatlar sohasida faoliyat ko'rsatayotgan kichik tadbirkorlik subyektlari


(2024 yil 1-aprel holatiga ko'ra)



Soni, birlikda

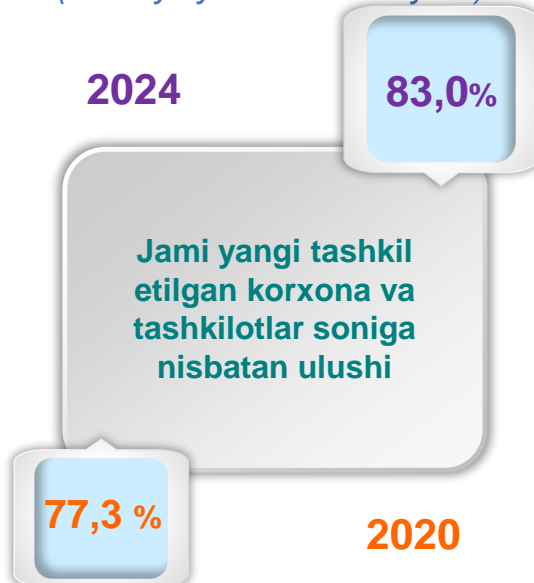


Soni, birlikda



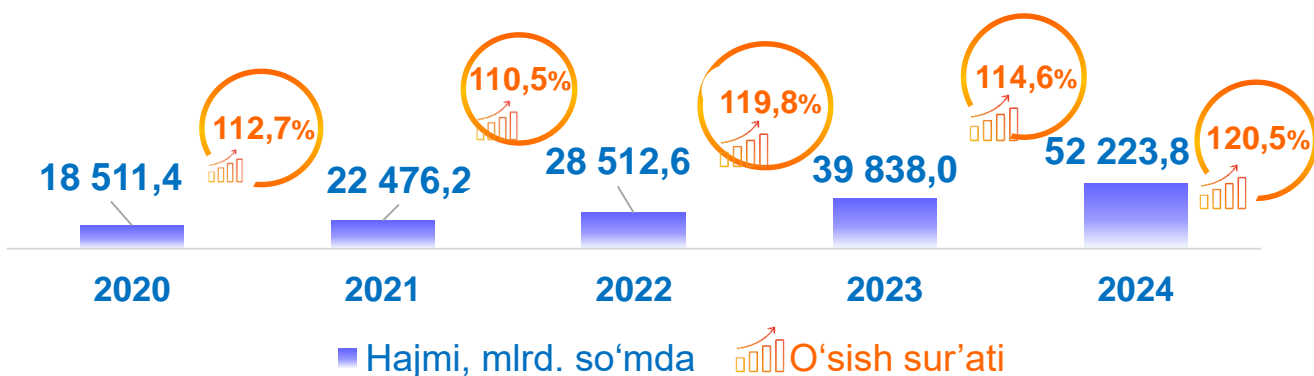
Xizmatlar sohasida yangi tashkil etilgan kichik tadbirkorlik subyektlari

(2024 yil yanvar-mart oylari)



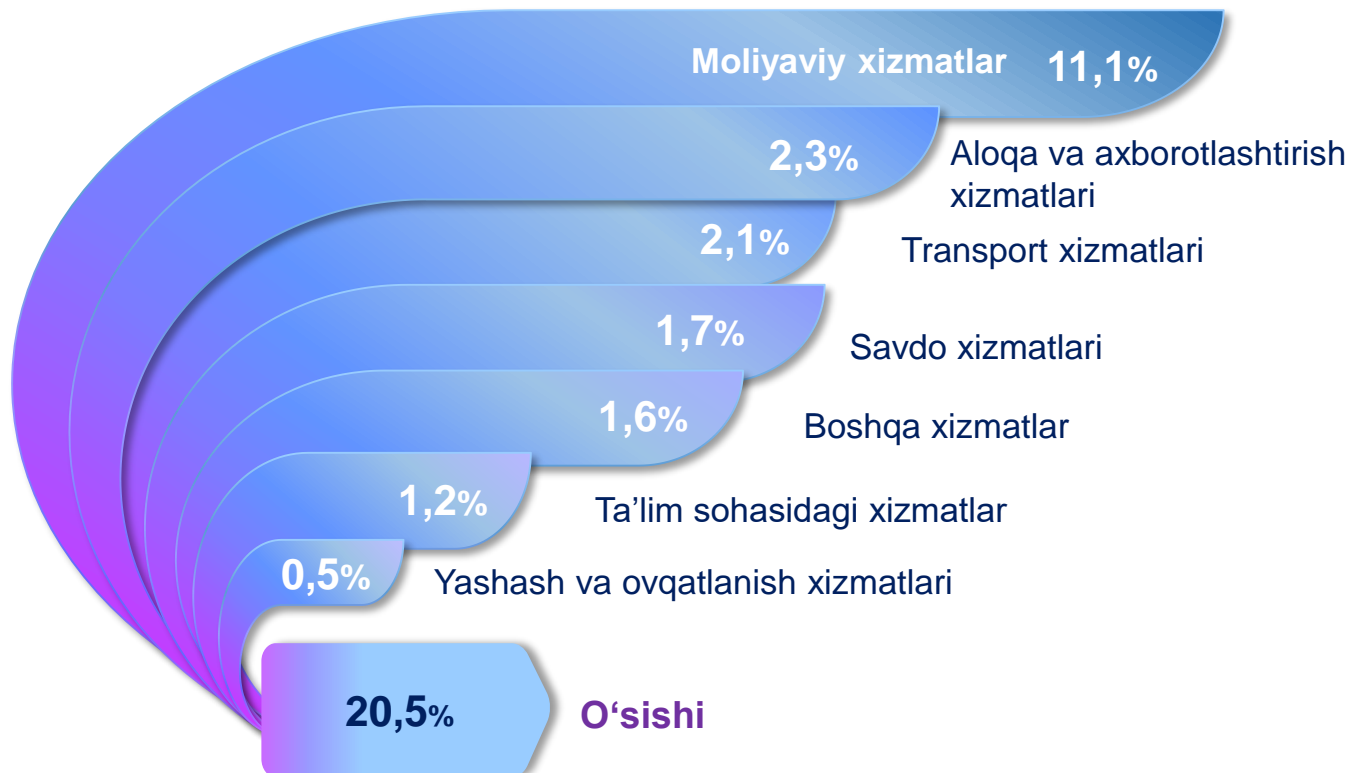
Xizmatlar sohasining asosiy ko'rsatkichlari dinamikasi ¹⁾

(2024-yil yanvar-mart oylari)



Ko'rsatilgan bozor xizmatlari umumiy hajmining o'sishiga xizmat turlarining qo'shgan hissasi

(2024-yil yanvar-mart oylari)



¹⁾ Shu va keyingi o'rinlarda 2020-2024-yillar ko'rsatkichlari har bir keyingi yil metodologiyasiga muvofiq qayta ko'rib chiqilgan

Hududlar kesimida xizmatlar sohasining asosiy ko'rsatkichlari (2024-yil yanvar-mart oylari, mlrd. so'mda)

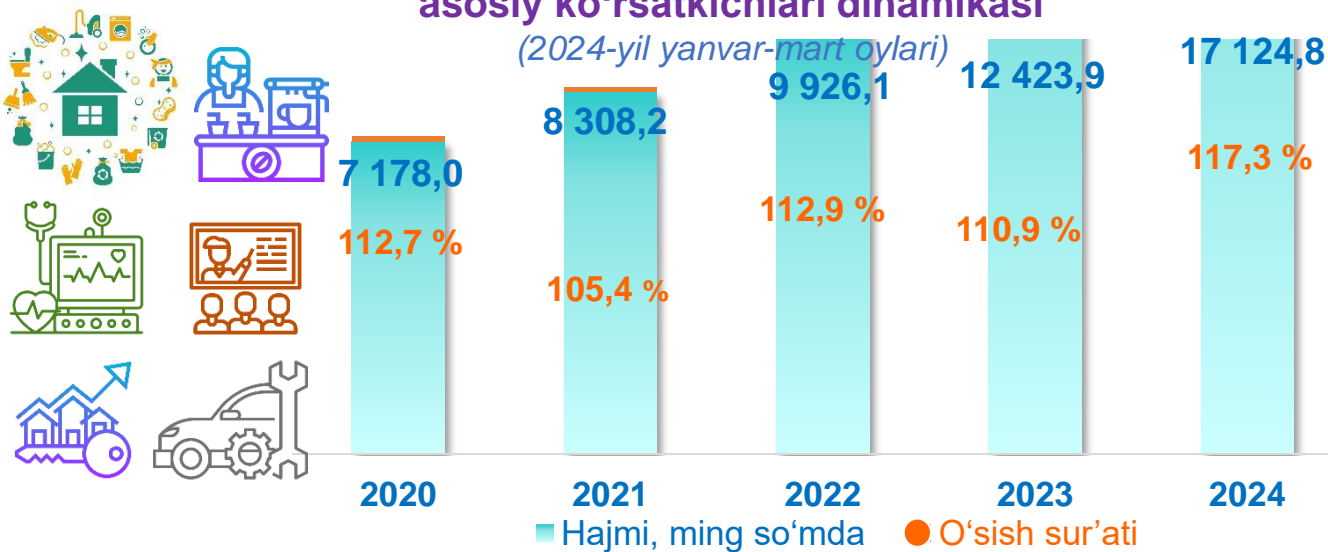
Hudud	Hajmi, mlrd. so'mda	Ulushi, % da	O'sish sur'ati, % da
Toshkent shahar	52 223,8	100,0	120,5
Uchtepa	2 923,0	5,6	122,0
Bektemir	1 803,9	3,5	118,3
Yunusobod	8 282,0	15,9	117,7
Mirzo Ulug'bek	5 285,6	10,1	121,4
Mirobod	5 690,4	10,9	120,7
Shayxontohur	5 912,0	11,3	120,8
Olmazor	4 203,7	8,0	124,9
Sergeli	2 715,9	5,2	119,1
Yakkasaroy	4 609,4	8,8	122,5
Yashnobod	4 465,6	8,6	119,6
Yangihayot	835,1	1,6	122,3
Chilonzor	5 497,2	10,5	119,6

¹⁾ hududlar bo'yicha taqsimlanmagan hajmlarni hisobga olgan holda

Ko'rsatilgan bozor xizmatlari hajmi iste'molchilarga (yuridik va jismoniy shaxslarga, shu jumladan norezidentlarga) qiymat vaqt davomida ko'rsatiladigan xizmatlar narxini aks ettiradi.

Aholi jon boshiga bozor xizmatlarining asosiy ko'rsatkichlari dinamikasi

(2024-yil yanvar-mart oylari)



Tumanlar kesimida aholi jon boshiga xizmatlar hajmi

(2024-yil yanvar-mart oylari, mlrd. so'mda)

Hudud nomi	Hajmi, ming. so'mda	O'sish sur'ati, % da
Toshkent shahar	17 124,8	117,3
Uchtepa	9 750,0	119,9
Bektemir	29 571,4	109,2
Yunusobod	21 956,5	114,9
Mirzo Ulug'bek	15 934,8	118,6
Mirobod	37 314,1	118,6
Shayxontohur	16 157,5	119,2
Olmazor	10 371,7	122,0
Sergeli	16 070,5	115,0
Yakkasaroy	34 372,7	116,8
Yashnobod	14 811,4	115,5
Yangihayot	4 739,8	113,0
Chilonzor	19 960,7	118,4

Xizmatlar sohasining turlari bo'yicha asosiy ko'rsatkichlari (2024-yil yanvar-mart oylari, mlrd. so'mda)

Nomi	Hajmi, mlrd. so'mda	Ulushi, % da	O'sish sur'ati, % da
Xizmatlar – jami	52 223,8	100,0	120,5
shu jumladan:			
Aloqa va axborotlashtirish xizmatlari	5 517,3	10,6	122,1
Moliyaviy xizmatlar	17 732,8	34,0	132,8
Transport xizmatlari	5 662,7	10,8	118,9
shu jumladan: avtotransport xizmatlari	2 437,1	4,7	104,0
Yashash va ovqatlanish xizmatlari	2 362,6	4,5	111,0
Savdo xizmatlari	10 235,4	19,6	110,1
Ko'chmas mulk bilan bog'liq xizmatlar	1 644,4	3,1	110,8
Ta'lim sohasidagi xizmatlar	2 306,8	4,4	127,9
Sog'liqni saqlash sohasidagi xizmatlar	1 033,1	2,0	116,2
Ijara xizmatlari	722,9	1,4	106,7
Kompyuter va maishiy tovarlarni ta'mirlash bo'yicha xizmatlar	226,1	0,4	108,5
Shaxsiy xizmatlar	565,8	1,1	107,2
Me'morchilik, muhandislik izlanishlari, texnik sinovlar va tahlil sohasidagi xizmatlar	1 049,5	2,0	110,7
Boshqa xizmatlar	3 164,4	6,1	111,6

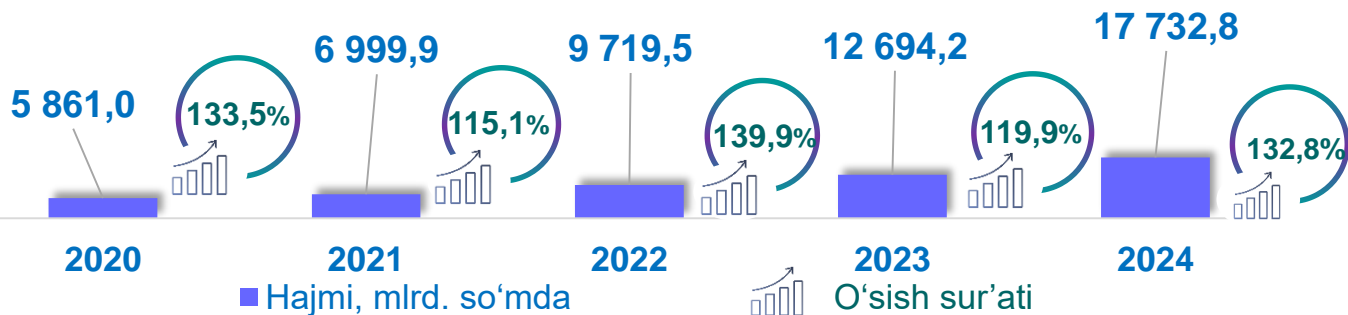
Tarmoqlar tasniflagichining belgilangan xalqaro standartlariga o'tish munosabati bilan Toshkent shahrida xizmatlar sohasini rivojlantirish Dasturining maqsadli parametrlariga kiritilgan xizmatlarning asosiy turlarini guruhlash, G dan S gacha bo'lgan bo'limlar bo'yicha xizmatlar bilan bog'liq qism va iqtisodiy faoliyat turlari bo'yicha mahsulotlar (tovarlar, ishlar, xizmatlar) Statistik tasniflagichi (MST)ga ko'ra muvofiqlashtirildi.



Xizmatlar sohasining asosiy turlari bo'yicha ko'rsatkichlari

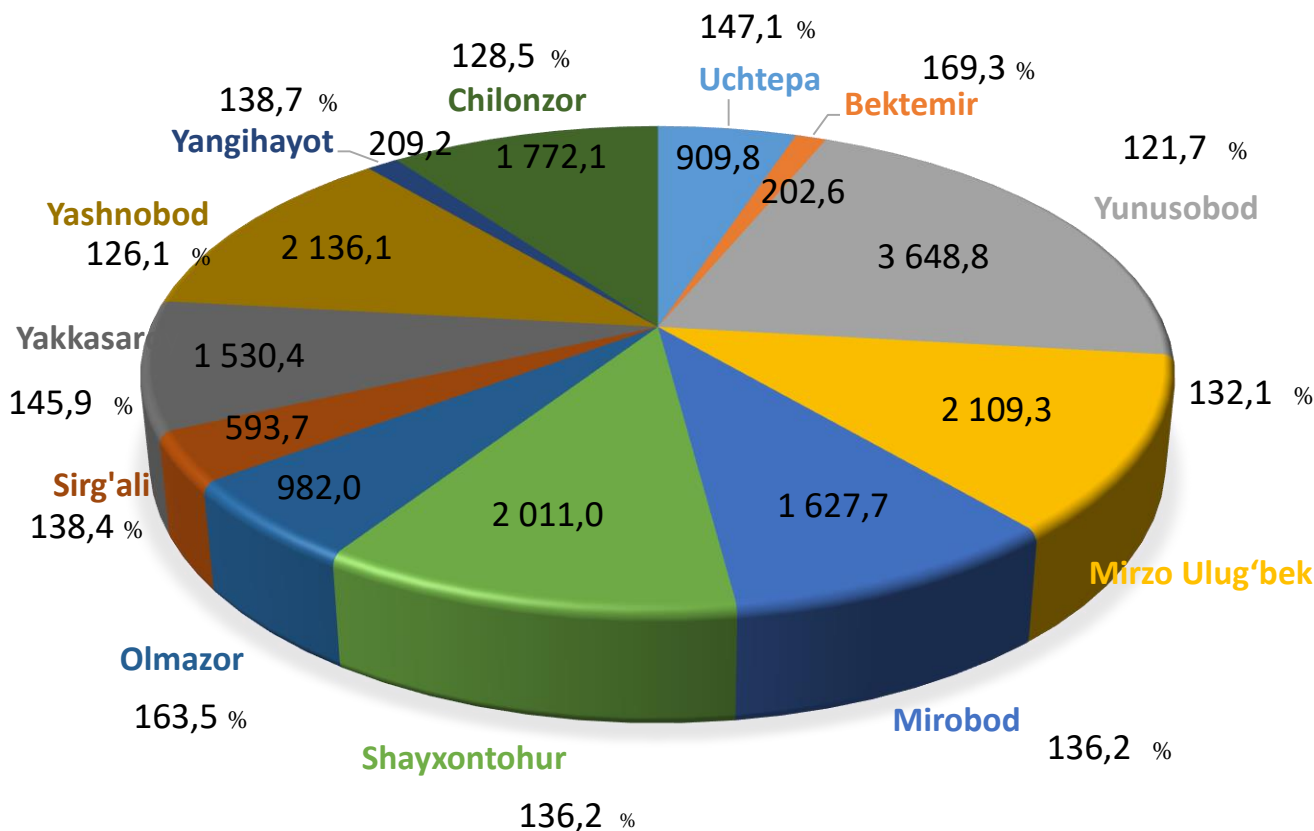
Moliyaviy xizmatlar dinamikasi

(2024-yil yanvar-mart oylari)



Tumanlar kesimida moliyaviy xizmatlar hajmi (mlrd. so'mda)

(2024-yil yanvar-mart oylari)

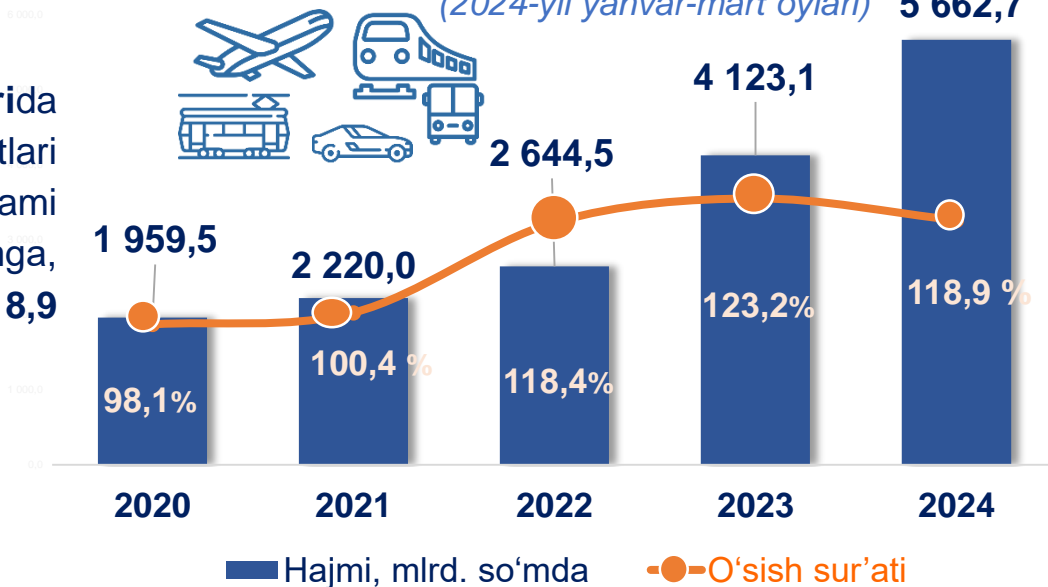


Toshkent shahrida Moliyaviy xizmatlar hajmi **17 732,8** mlrd. so'mga yetdi. Umumiy bozor xizmatlari hajmida ushbu xizmatlarning ulushi **34,0** % ni tashkil etdi. Umumiy moliyaviy xizmatlarning o'sish sur'ati **132,8** % ni tashkil etdi.

2024-yilning yanvar-mart oylarida Transport xizmatlari hajmi jami **5 662,7** mlrd. so'mga, o'sish sur'ati **118,9** foizni tashkil etdi.

Transport xizmatlari dinamikasi

(2024-yil yanvar-mart oylari) **5 662,7**



Tumanlar kesimida transport xizmatlari

(2024-yil yanvar-mart oylari, mlrd. so'mda)

Hudud	Hajmi, mlrd. so'mda	Ulushi, % da	O'sish sur'ati, % da
Toshkent shahar	5 662,7	100,0	118,9
Uchtepa	244,1	4,3	117,8
Bektemir	256,1	4,5	110,7
Yunusobod	681,1	12,0	122,9
Mirzo Ulug'bek	421,5	7,4	122,1
Mirobod	846,0	14,9	122,7
Shayxontohur	688,0	12,2	111,9
Olmazor	525,4	9,3	121,2
Sergeli	695,3	12,3	111,0
Yakkasaroy	332,0	5,9	118,7
Yashnobod	359,2	6,3	123,0
Yangiheyot	140,7	2,5	127,6
Chilonzor	473,3	8,4	124,3

2024-yilning yanvar-mart oylarida

Savdo xizmatlari hajmi jami **10 235,4** mlrd. so'mga, o'sish sur'ati **110,1** foizni tashkil etdi.

Savdo xizmatlari dinamikasi

(2024-yil yanvar-mart oylari)



Tumanlar kesimida savdo xizmatlari

(2024-yil yanvar-mart oylari, mlrd. so'mda)

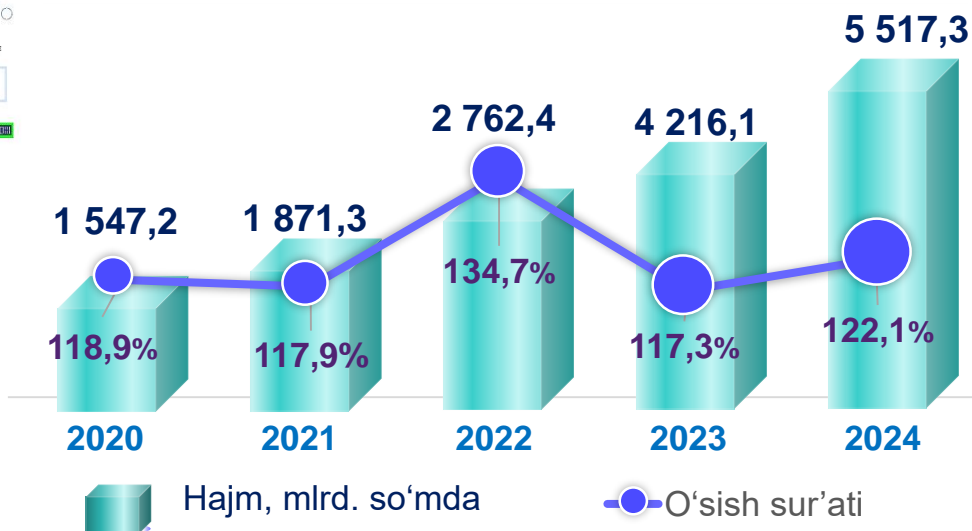


Hudud	Hajmi, mlrd. so'mda	Ulushi, % da	O'sish sur'ati, % da
Toshkent shahar	10 235,4	100,0	110,1
Uchtepa	811,6	7,9	110,2
Bektemir	802,7	7,8	110,0
Yunusobod	952,6	9,3	107,2
Mirzo Ulug'bek	710,6	6,9	110,0
Mirobod	1017,2	9,9	110,3
Shayxontohur	875,5	8,6	113,3
Olmazor	1144,9	11,2	110,0
Sergeli	511,1	5,0	105,1
Yakkasaroy	829,6	8,1	108,4
Yashnobod	800,4	7,8	109,9
Yangihayot	249,5	2,4	110,9
Chilonzor	1529,8	14,9	113,0



Aloqa va axborotlashtirish xizmatlari dinamikasi (2024-yil yanvar-mart oylari)

2024-yilning yanvar-mart oylarida Aloqa va axborotlashtirish xizmatlar hajmi jami **5 517,3** mlrd. so'mga, o'sish sur'ati **122,1** foizni tashkil etdi.

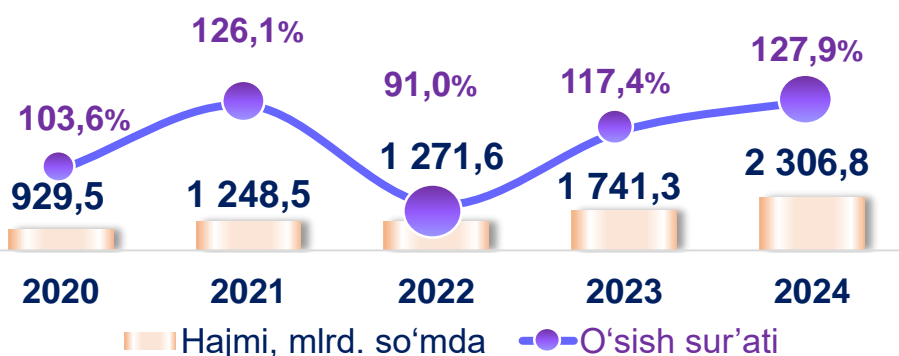


Tumanlar kesimida aloqa va axborotlashtirish xizmatlari (2024-yil yanvar-mart oylari, mlrd. so'mda)

Hudud	Hajmi, mlrd. so'mda	Ulushi, % da	O'sish sur'ati, % da
Toshkent shahar	5 517,3	100,0	122,1
Uchtepa	210,6	3,8	121,5
Bektemir	100,4	1,8	132,0
Yunusobod	942,3	17,1	122,4
Mirzo Ulug'bek	470,6	8,5	122,1
Mirobod	820,4	14,9	114,9
Shayxontohur	672,3	12,2	122,1
Olmazor	546,4	9,9	127,9
Sergeli	228,1	4,1	130,7
Yakkasaroy	639,5	11,6	115,0
Yashnobod	487,4	8,8	128,7
Yangihayot	13,4	0,2	122,1
Chilonzor	385,9	7,0	128,3

Ta'lim sohasidagi xizmatlar dinamikasi

(2024-yil yanvar-mart oylari)



Ta'lim sohasidagi xizmatlarning umumiy hajmi **2024-yilning yanvar-mart oylarida jami 2 306,8 mlrd. so'mga**, o'sish sur'ati **127,9 foizni** tashkil etdi.



Tumanlar kesimida ta'lim sohasidagi xizmatlar

(2024-yil yanvar-mart oylari, mlrd. so'mda)

Hudud	Hajmi, mlrd. so'mda	Ulushi, % da	O'sish sur'ati, % da
Toshkent shahar	2 306,8	100,0	127,9
Uchtepa	83,6	3,6	127,6
Bektemir	27,1	1,2	128,6
Yunusobod	787,1	34,1	127,8
Mirzo Ulug'bek	394,8	17,1	128,1
Mirobod	241,4	10,5	127,0
Shayxontohur	87,8	3,8	130,2
Olmazor	162,3	7,0	127,3
Sergeli	63,6	2,8	129,5
Yakkasaroy	141,9	6,2	127,4
Yashnobod	45,0	1,9	129,2
Yangihayot	27,9	1,2	130,8
Chilonzor	244,4	10,6	127,5

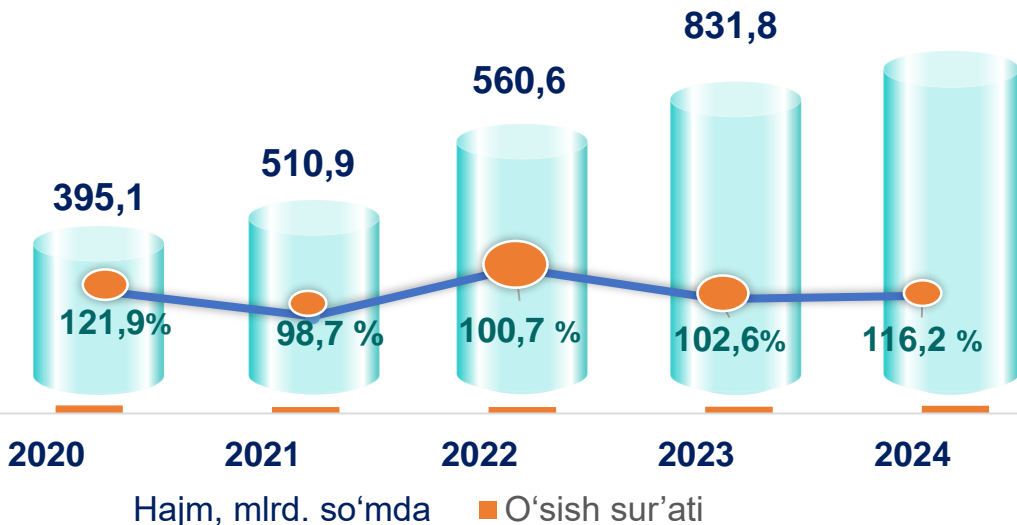


Xizmatlar sohasining asosiy turlari bo'yicha ko'rsatkichlari

Sog'liqni saqlash sohasidagi xizmatlar dinamikasi (2024-yil yanvar-mart oylari)

1 033,1

Sog'liqni saqlash sohasidagi xizmatlar umumiy hajmi **2024-yilning yanvar-mart oylarida jami 1 033,1 mlrd. so'mga, o'sish sur'ati 116,2 foizni** tashkil etdi.

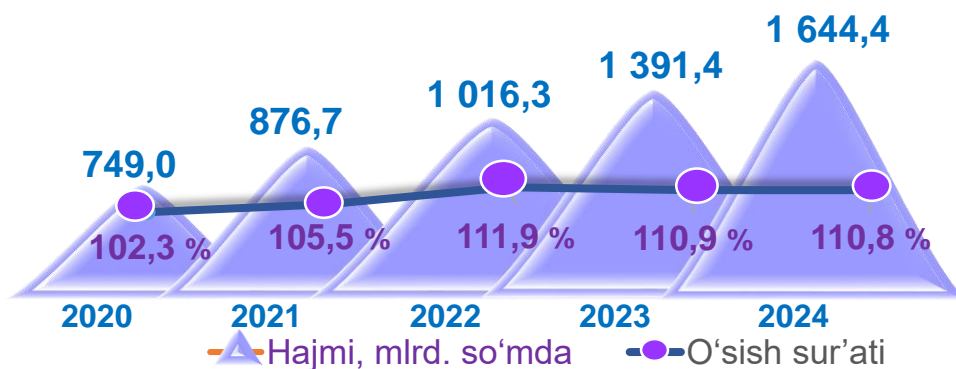


Tumanlar kesimida sog'liqni saqlash sohasidagi xizmatlar (2024-yil yanvar-mart oylari, mlrd. so'mda)

Hudud	Hajmi, mlrd. so'mda	Ulushi, % da	O'sish sur'ati, % da
Toshkent shahar	1 033,1	100,0	116,2
Uchtepa	73,8	7,1	120,8
Bektemir	49,1	4,8	119,6
Yunusobod	108,4	10,5	120,9
Mirzo Ulug'bek	123,2	11,9	113,7
Mirobod	57,8	5,6	113,5
Shayxontohur	102,9	10,0	122,8
Olmazor	141,6	13,7	109,8
Sergeli	70,8	6,9	118,6
Yakkasaroy	104,9	10,2	126,2
Yashnobod	75,0	7,3	101,3
Yangihayot	15,3	1,5	122,1
Chilonzor	110,3	10,7	115,5

Ko'chmas mulk bilan bog'liq xizmatlar dinamikasi

(2024-yil yanvar-mart oylari)



Ko'chmas mulk bilan bog'liq xizmatlarning umumiy hajmi **2024-yilning yanvar-mart oylarida jami 1 644,4 mlrd. so'mga**, o'sish sur'ati **110,8 foizni** tashkil etdi.

Tumanlar kesimida ko'chmas mulk bilan bog'liq xizmatlar

(2024-yil yanvar-mart oylari, mlrd. so'mda)

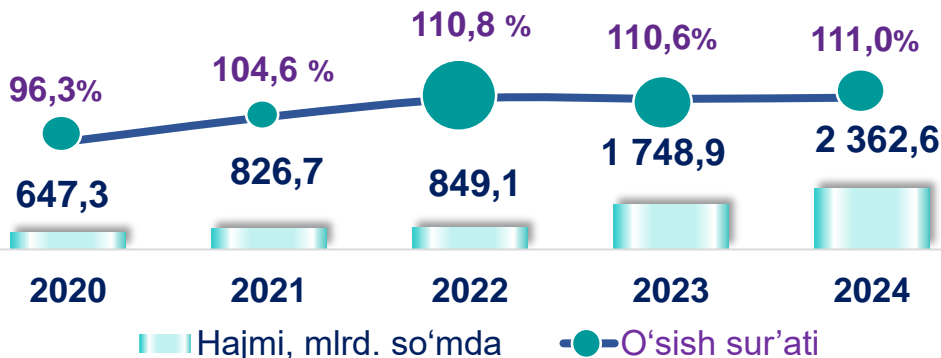
Hudud	Hajmi, mlrd. so'mda	Ulushi, % da	O'sish sur'ati, % da
Toshkent shahar	1 644,4	100,0	110,8
Uchtepa	136,1	8,3	110,6
Bektemir	39,0	2,4	111,7
Yunusobod	197,1	12,0	111,2
Mirzo Ulug'bek	187,5	11,4	110,4
Mirobod	117,5	7,1	111,1
Shayxontohur	138,4	8,4	111,8
Olmazor	165,6	10,1	110,2
Sergeli	86,7	5,3	112,4
Yakkasaroy	131,5	8,0	109,5
Yashnobod	92,4	5,6	109,0
Yangiheyot	42,5	2,6	114,9
Chilonzor	310,1	18,9	110,7



Xizmatlar sohasining asosiy turlari bo'yicha ko'rsatkichlari

Yashash va ovqatlanish bo'yicha xizmatlar dinamikasi (2024-yil yanvar-mart oylari)

2024- yilning yanvar-mart oylarida yashash va ovqatlanish bo'yicha xizmatlar hajmi jami **2 362,6** mlrd. so'mga, o'sish sur'ati **111,0** foizni tashkil etdi.



Tumanlar kesimida yashash va ovqatlanish bo'yicha xizmatlar (2024-yil yanvar-mart oylari, mlrd. so'mda)

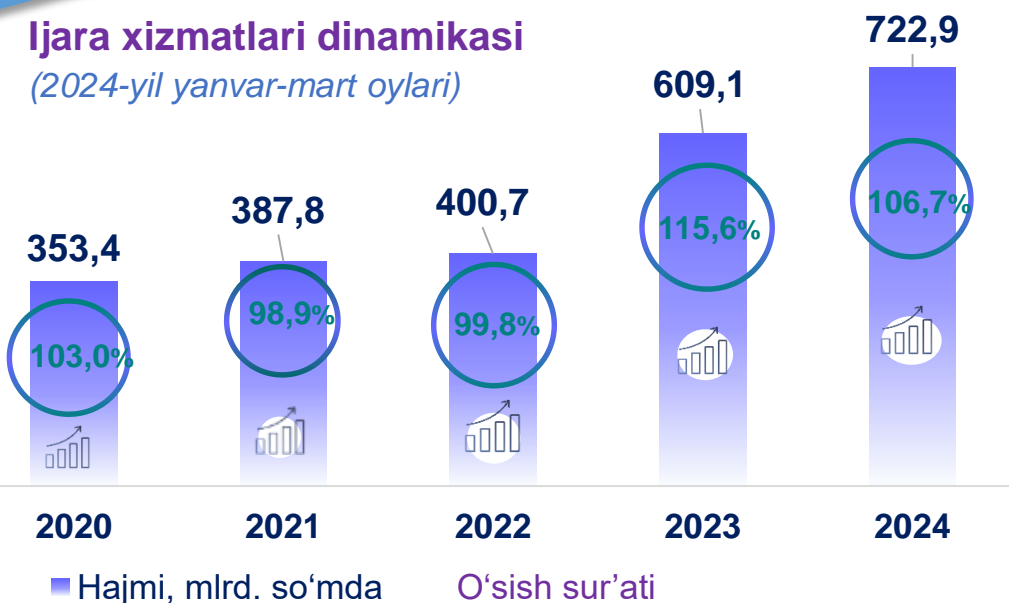
Hudud	Hajmi, mlrd. so'mda	Ulushi, % da	O'sish sur'ati, % da
Toshkent shahar	2 362,6	100,0	111,0
Uchtepa	77,3	3,3	113,2
Bektemir	90,4	3,8	109,2
Yunusobod	202,6	8,6	111,9
Mirzo Ulug'bek	182,3	7,7	110,1
Mirobod	222,9	9,4	111,8
Shayxontohur	538,6	22,8	110,7
Olmazor	209,0	8,8	112,3
Sergeli	188,0	8,0	109,7
Yakkasaroy	257,7	10,9	109,8
Yashnobod	145,1	6,1	113,4
Yangihayot	39,0	1,7	113,2
Chilonzor	209,6	8,9	110,6



Xizmatlar sohasining asosiy turlari bo'yicha ko'rsatkichlari

Ijara xizmatlari dinamikasi

(2024-yil yanvar-mart oylari)



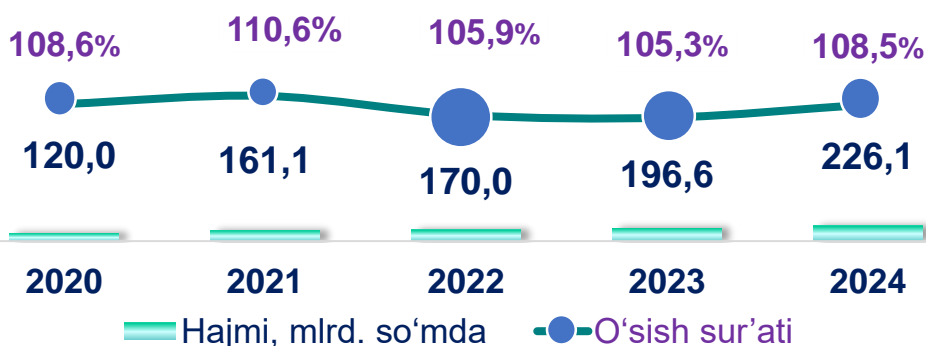
2024-yilning yanvar-mart oylarida ijara xizmatlar hajmi jami **722,9** mlrd. so'mga, o'sish sur'ati **106,7** foizni tashkil etdi.

Tumanlar kesimida ijara xizmatlari

(2024-yil yanvar-mart oylari, mlrd. so'mda)

Hudud	Hajmi, mlrd. so'mda	Ulushi, % da	O'sish sur'ati, % da
Toshkent shahar	722,9	100,0	106,7
Uchtepa	51,3	7,1	108,0
Bektemir	45,0	6,2	105,3
Yunusobod	153,1	21,2	106,2
Mirzo Ulug'bek	85,8	11,9	117,2
Mirobod	86,6	12,0	106,9
Shayxontohur	52,5	7,3	105,5
Olmazor	35,4	4,9	108,1
Sergeli	44,2	6,1	103,3
Yakkasaroy	38,7	5,4	102,7
Yashnobod	39,9	5,5	102,8
Yangihayot	23,1	3,2	108,8
Chilonzor	67,3	9,3	102,3

Kompyuterlar va maishiy tovarlarni ta'mirlash xizmatlari dinamikasi (2024-yil yanvar-mart oylari)



2024-yilning yanvar oylarida Kompyuterlar va maishiy tovarlarni ta'mirlash xizmatlari hajmi **226,1** jami mlrd. so'mga, o'sish **108,5** sur'ati foizni tashkil etdi.

Tumanlar kesimida kompyuterlar va maishiy tovarlarni ta'mirlash xizmatlari (2024-yil yanvar-mart oylari, mlrd. so'mda)

Hudud	Hajmi, mlrd. so'mda	Ulushi, % da	O'sish sur'ati, % da
Toshkent shahar	226,1	100,0	108,5
Uchtepa	17,0	7,5	109,3
Bektemir	12,3	5,4	109,8
Yunusobod	29,9	13,2	109,0
Mirzo Ulug'bek	19,0	8,4	107,8
Mirobod	27,1	12,0	109,7
Shayxontohur	34,8	15,4	105,0
Olmazor	11,1	4,9	107,1
Sergeli	10,7	4,8	110,0
Yakkasaroy	20,9	9,2	111,0
Yashnobod	18,0	8,0	109,2
Yangihayot	5,3	2,4	111,0
Chilonzor	19,9	8,8	107,9

Moliyaviy xizmatlar hajmi moliyaviy vositachilik hisobidan olingan foizli daromadlar hajmi (xizmatlar uchun belgilangan to'lovlar miqdorida), shuningdek, moliya muassasasi tomonidan ssuda berish yoki depozitni saqlash bo'yicha xizmatlar uchun to'lanadigan haq hisobiga ko'ra olinadi.

Transport xizmatlarining hajmi amaldagi narxlarda transport turlari bo'yicha transport jarayoniga (yuklarni tushirish va yuklash ishlari, transport-ekspeditorlik xizmatlari, transport xizmati va boshqalar) bevosita bog'liq bo'lgan tashish va boshqa faoliyatdan olingan daromad summasi sifatida aniqlanadi.

Avtomobil transporti xizmatlariga temir yo'lda tashishdan tashqari, quruqlikdagi yo'lovchi transportining boshqa xizmatlari, avtomobil transportida yuk tashish bo'yicha xizmatlar va ko'chish bo'yicha xizmatlar kiradi.

Savdo xizmatlari, shu jumladan, elektron savdo xizmatlari hajmi amaldagi narxlardagi yalpi daromad qiymati, ya'ni sotilgan tovarlarning sotib olish va sotish narxlarini orasidagi farqining umumiy qiymati sifatida hisobga olinadi. Agar tovarlar boshqa shaxs manfaatlarini uchun oldi-sotdi shartnomalari, komissiyalar yoki agentlik shartnomalari asosida sotilgan taqdirda, xizmatlar qiymati mukofot miqdori sifatida aks ettiriladi.

Aloqa va axborotlashtirish xizmatlari hajmi amaldagi narxlarda mazkur sohada xizmat ko'rsatuvchi korxonalarining daromadlari (sotishdan tushgan tushum miqdori) yig'indisi sifatida aniqlanadi.

Telekommunikatsiya xizmatlari bu – ovozli, matnli, ovozli yoki video ma'lumotlarni uzatish kabi telekommunikatsiya va boshqa tegishli xizmatlarni taqdim etish.

“Ta’lim” seksiyasi kunduzgi yoki sirtqi shaklda, shuningdek, Internet tarmog'i va pochta yozishmalari orqali xususiy yoki davlat tomonidan beriladigan turli darajadagi ta'limni va turli kasblarga o'rgatishni o'z ichiga oladi.

Bunga turli darajadagi muntazam maktab tizimi doirasida turli muassasalar tomonidan beriladigan ta'lim, shuningdek, kattalar uchun ta'lim (tayyorlash va qayta tayyorlash kurslari), ta'lim sohasida yordamchi faoliyat va shunga o'xshash boshqalar kiradi.

Ta'lim sohasidagi faoliyatni amalga oshirishda masofaviy o'qitish shaklini ham hisobga olgan holda ko'rsatilgan bozor xizmatlari (kontrakt) qiymati aks ettiriladi.

Sog'liqni saqlash sohasidagi xizmatlar hajmi bu – sog'liqni saqlash muassasalari tomonidan turli xil tibbiy yordam va sanitariya xizmatlari uchun ko'rsatiladigan bozor xizmatlarining qiymatidir.

Oziq-ovqat va ichimliklar bilan ta'minlash bo'yicha xizmatlar – oziq-ovqat mahsulotlari va ichimliklar yetkazib berish bo'yicha qo'yilgan ustamadan tashqari, ovqat tayyorlashda ishlatilgan va qayta ishlanmagan holda sotilgan mahsulotlar qiymatini o'z ichiga oluvchi aylanma qiymatdir.

Yashash bo'yicha xizmatlar hajmi, qisqa muddatli turar joy bilan ta'minlash bo'yicha ko'rsatilgan xizmatlar (mehmonxonalar, otellar, motellar va boshqa turar joylar) qiymatini o'z ichiga oladi.

Ko'chmas mulk bilan bog'liq xizmatlarni ko'rsatishda ko'chmas mulk bilan bog'liq operatsiyalar bo'yicha xizmatlar qiymati, korxonaning shaxsiy, xo'jalik yuritish yoki tezkor boshqaruvidagi, shuningdek, ijaraga olingan ko'chmas mulkni ijaraga berishdan olingan daromadlari aks ettiriladi.

Ijara xizmatlari bo'yicha ishlab chiqarish hajmi mashinalar va asbob-uskunalarni operatorlarsiz ijaraga berish, maishiy jihozlar va shaxsiy ehtiyoj buyumlarini ijaraga berishdan olingan daromad miqdori sifatida aniqlanadi.

Kompyuterlar va maishiy tovarlarni ta'mirlash bo'yicha xizmatlar hajmi bu – kompyuterlar va periferik uskunalarni ta'mirlash va texnik xizmat ko'rsatish kommunikatsiya uskunalari (fakslar, radiostansiyalar)ni ta'mirlash, maishiy elektronika (radiopriyomniklar va televizorlar), uy va bog' uchun uskunalar (gazon o'ruvchi va havo (dam) beruvchi mashina), poyabzal va charm buyumlar, mebel va uy jihozlari, kiyim va aksessuarlar, sport anjomlari, musiqa asboblari va boshqa shaxsiy buyumlar va maishiy tovarlarni ta'mirlashdan tushgan tushum miqdoridir.

Me'morchilik, muhandislik izlanishlari, texnik sinovlar va tahlil sohasidagi xizmatlar hajmi shartnomada nazarda tutilgan talablarga muvofiq loyihalar, izlanishlar, konstruktorlik va texnologik ishlar va ko'rsatilgan xizmatlar, shuningdek, qurilish ishlari ustidan nazorat va boshqa injenerlik xizmatlarining qiymatini o'z ichiga oladi.