



O'ZBEKISTON RESPUBLIKASI PREZIDENTI HUZURIDAGI STATISTIKA AGENTLIGI

TOSHKENT SHAHRIDA XIZMATLAR SOHASINING ASOSIY KO'RSATKICHLARI



**2024-yil
yanvar-may**



Dastlabki ma'lumotlar

Xizmatlar sohasining mamlakat iqtisodiyotidagi ulushini oshirish, joylarda xizmatlar sohasidagi mavjud imkoniyatlardan to'liq foydalanish, xizmat turlarini kengaytirish va sifatini oshirish, tadbirkorlik subyektlarini yanada qo'llab-quvvatlash maqsadida, O'zbekiston Respublikasi Prezidentining 2021- yil 11- maydagi PQ-5113-son qarori bilan "O'zbekiston Respublikasida xizmatlar sohasini rivojlantirishning maqsadli parametrlari" tasdiqlandi va ularning monitoringini olib borish joriy etildi.

Xizmatlar sohasining asosiy ko'rsatkichlari (2024- yil yanvar-may)

Xizmatlar sohasida
kichik tadbirkorlik
ulushi – **35,8 %**



Aholi jon boshiga
xizmatlar hajmi –
30 019,2
ming so'm

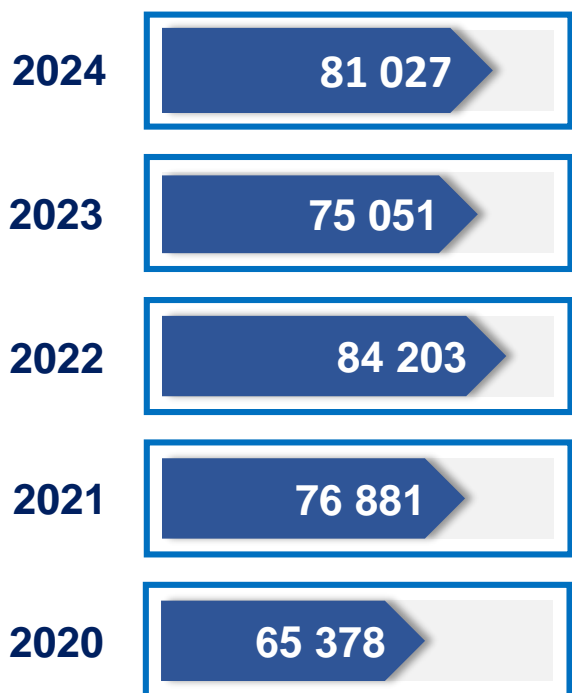


Xizmatlar
sohasidagi
korxonalar va
tashkilotlar
ulushi – **81,0 %**



Xizmatlar sohasi bu – korxonalar, tashkilotlar, shuningdek, jismoniy shaxslar tomonidan ko'rsatiladigan turli xil xizmat turlarini takror ko'rsatishni o'z ichiga olgan umumlashtiruvchi kategoriyadir. Bu tijorat, professional va iste'mol xizmatlarini ko'rsatishga ixtisoslashgan mamlakatning iqtisodiy sektoridir.

Soni, birlikda



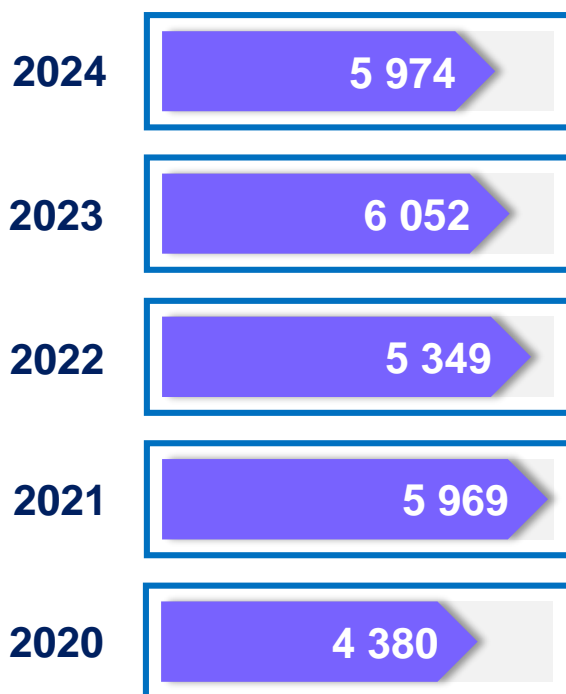
Xizmatlar sohasida faoliyat ko'rsatayotgan korxonalar va tashkilotlar (1- iyun holatiga ko'ra)



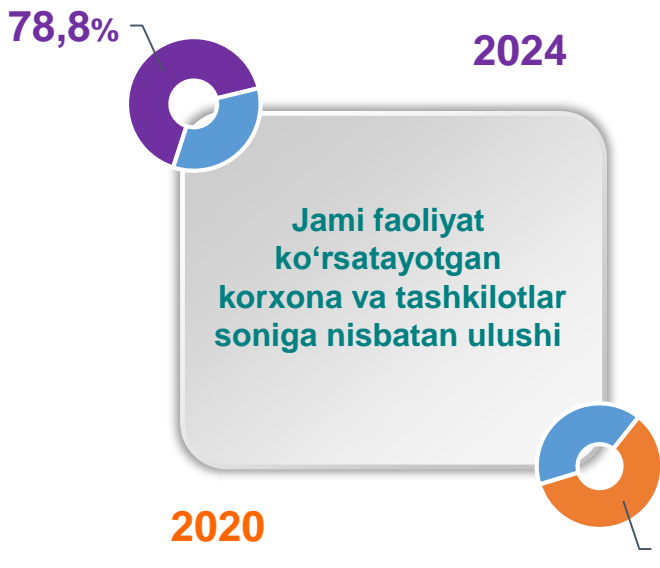
Xizmatlar sohasida yangi tashkil etilgan korxonalar va tashkilotlar (yanvar-may)



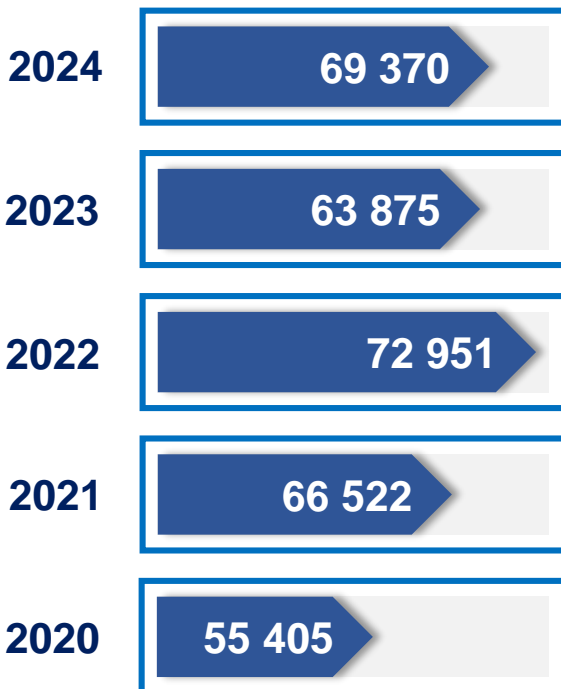
Soni, birlikda



Xizmatlar sohasida faoliyat ko'rsatayotgan korxonalar va tashkilotlar (1-iyun holatiga ko'ra)



Soni, birlikda



Soni, birlikda

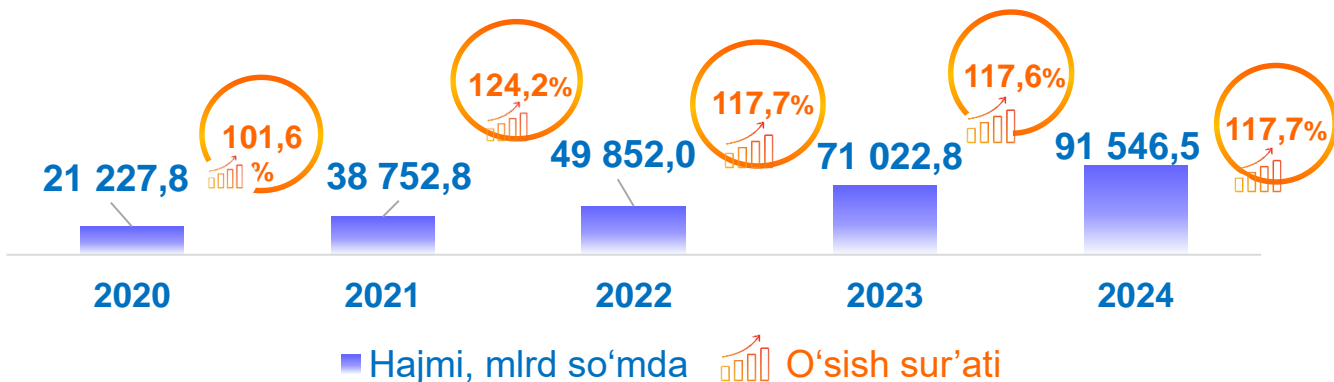


Xizmatlar sohasida yangi tashkil etilgan kichik tadbirkorlik subyektlari (yanvar-may)



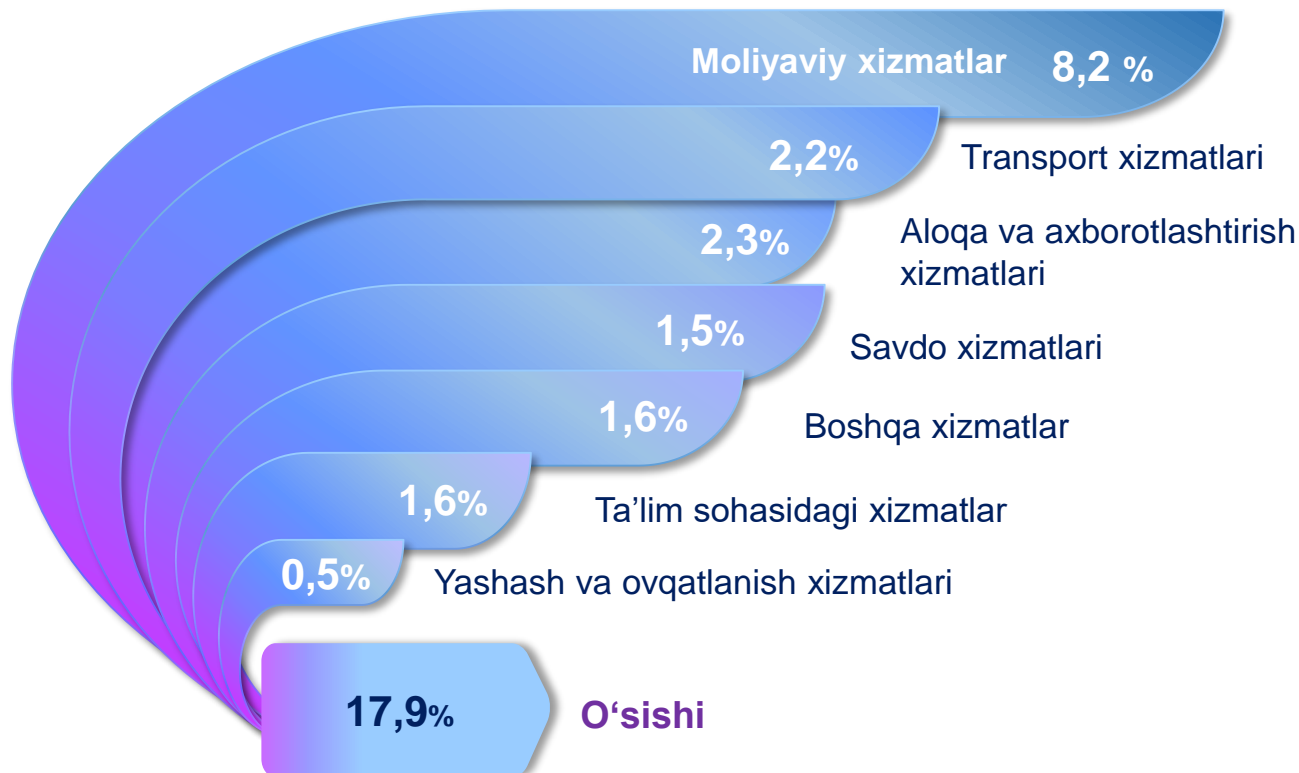
Xizmatlar sohasining asosiy ko'rsatkichlari dinamikasi ¹⁾

(2024-yil yanvar-aprel oylari)



Ko'rsatilgan bozor xizmatlari umumiy hajmining o'sishiga xizmat turlarining qo'shgan hissasi

(2024-yil yanvar-aprel oylari)



¹⁾ Shu va keyingi o'rinlarda 2020-2024-yillar ko'rsatkichlari har bir keyingi yil metodologiyasiga muvofiq qayta ko'rib chiqilgan

Hududlar kesimida xizmatlar sohasining asosiy ko'rsatkichlari (2024-yil yanvar-may oylari, mlrd so'mda)

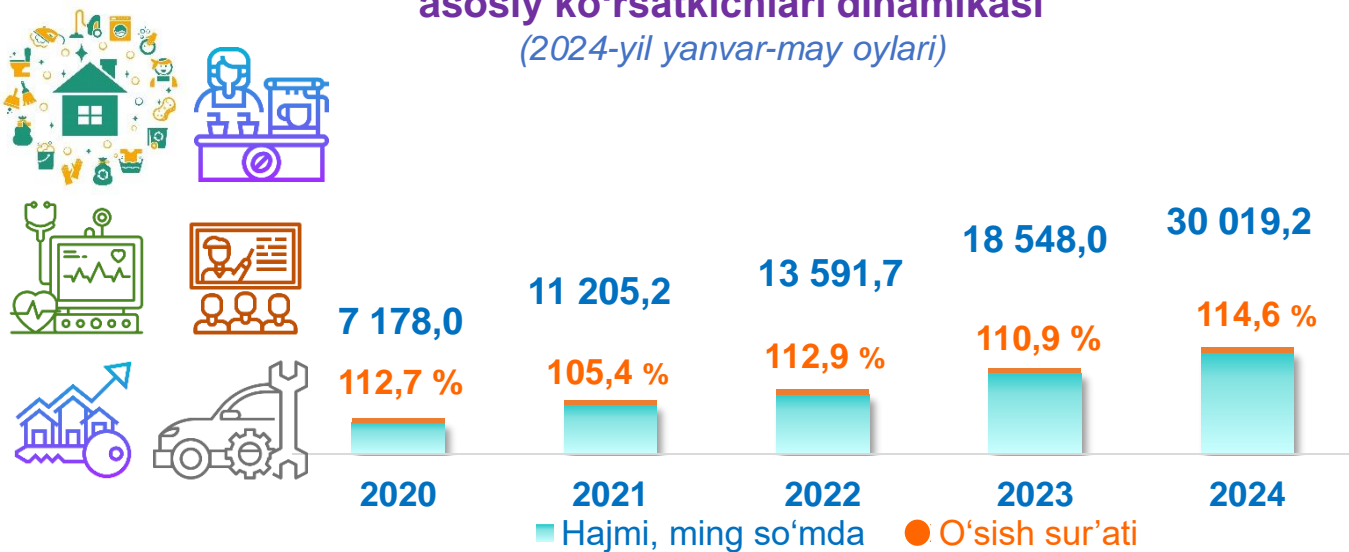
Hudud	Hajmi, mlrd so'mda	Ulushi, % da	O'sish sur'ati, % da
Toshkent shahar	91 546,5	100,0	117,7
Uchtepa	5 057,2	5,5	117,7
Bektemir	3 184,1	3,5	116,4
Yunusobod	14 670,0	16,0	116,2
Mirzo Ulug'bek	9 303,9	10,2	119,1
Mirobod	9 938,5	10,9	117,5
Shayxontohur	10 365,4	11,3	118,0
Olmazor	7 250,8	7,9	120,0
Sergeli	4 783,8	5,2	116,9
Yakkasaroy	8 051,7	8,8	119,3
Yashnobod	7 818,9	8,5	116,7
Yangihayot	1 449,3	1,6	118,3
Chilonzor	9 673,0	10,6	117,3

¹⁾ hududlar bo'yicha taqsimlanmagan hajmlarni hisobga olgan holda

Ko'rsatilgan bozor xizmatlari hajmi iste'molchilarga (yuridik va jismoniy shaxslarga, shu jumladan norezidentlarga) qiymat vaqt davomida ko'rsatiladigan xizmatlar narxini aks ettiradi.

Aholi jon boshiga bozor xizmatlarining asosiy ko'rsatkichlari dinamikasi

(2024-yil yanvar-may oylari)



Tumanlar kesimida aholi jon boshiga xizmatlar hajmi

(2024-yil yanvar-may oylari, mlrd so'mda)

Hudud nomi	Hajmi, ming. so'mda	O'sish sur'ati, % da
Toshkent shahar	30 019,2	114,6
Uchtepa	16 868,4	115,6
Bektemir	52 197,8	107,4
Yunusobod	38 891,9	113,5
Mirzo Ulug'bek	28 049,0	116,3
Mirobod	65 170,2	115,4
Shayxontohur	28 328,5	116,5
Olmazor	17 889,9	117,3
Sergeli	28 306,5	112,9
Yakkasaroy	60 042,6	113,7
Yashnobod	25 933,5	112,7
Yangihayot	8 225,5	109,3
Chilonzor	35 123,5	116,1

Xizmatlar sohasining turlari bo'yicha asosiy ko'rsatkichlari (2024-yil yanvar-may oylari, mlrd so'mda)

Nomi	Hajmi, mlrd so'mda	Ulushi, % da	O'sish sur'ati, % da
Xizmatlar – jami	91546,5	100,0	117,7
shu jumladan:			
Aloqa va axborotlashtirish xizmatlari	11725,4	12,8	120,4
Moliyaviy xizmatlar	30129,6	32,9	124,5
Transport xizmatlari	8902,6	9,7	122,2
shu jumladan: avtotransport xizmatlari	3545,2	3,9	103,6
Yashash va ovqatlanish xizmatlari	4845,5	5,3	117,9
Savdo xizmatlari	16360,7	17,9	109,0
Ko'chmas mulk bilan bog'liq xizmatlar	3001,5	3,3	106,8
Ta'lim sohasidagi xizmatlar	4167,5	4,6	123,6
Sog'liqni saqlash sohasidagi xizmatlar	1785,5	2,0	112,3
Ijara xizmatlari	1245,7	1,4	107,0
Kompyuter va maishiy tovarlarni ta'mirlash bo'yicha xizmatlar	378,6	0,4	111,7
Shaxsiy xizmatlar	981,2	1,1	110,8
Me'morchilik, muhandislik izlanishlari, texnik sinovlar va tahlil sohasidagi xizmatlar	1951,9	2,1	104,3
Boshqa xizmatlar	6070,9	6,6	111,6

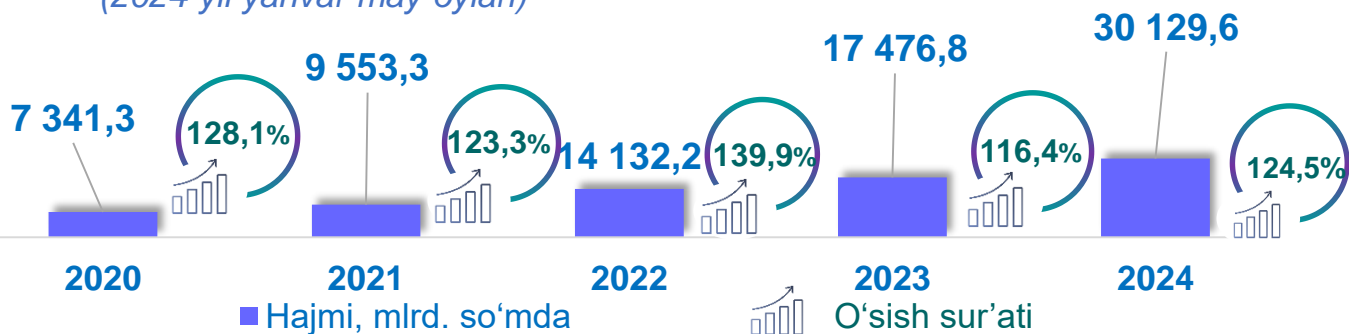
Tarmoqlar tasniflagichining belgilangan xalqaro standartlariga o'tish munosabati bilan Toshkent shahrida xizmatlar sohasini rivojlantirish Dasturining maqsadli parametrlariga kiritilgan xizmatlarning asosiy turlarini guruhlash, G dan S gacha bo'lgan bo'limlar bo'yicha xizmatlar bilan bog'liq qism va iqtisodiy faoliyat turlari bo'yicha mahsulotlar (tovarlar, ishlar, xizmatlar) Statistik tasniflagichi (MST)ga ko'ra muvofiqlashtirildi.



Xizmatlar sohasining asosiy turlari bo'yicha ko'rsatkichlari

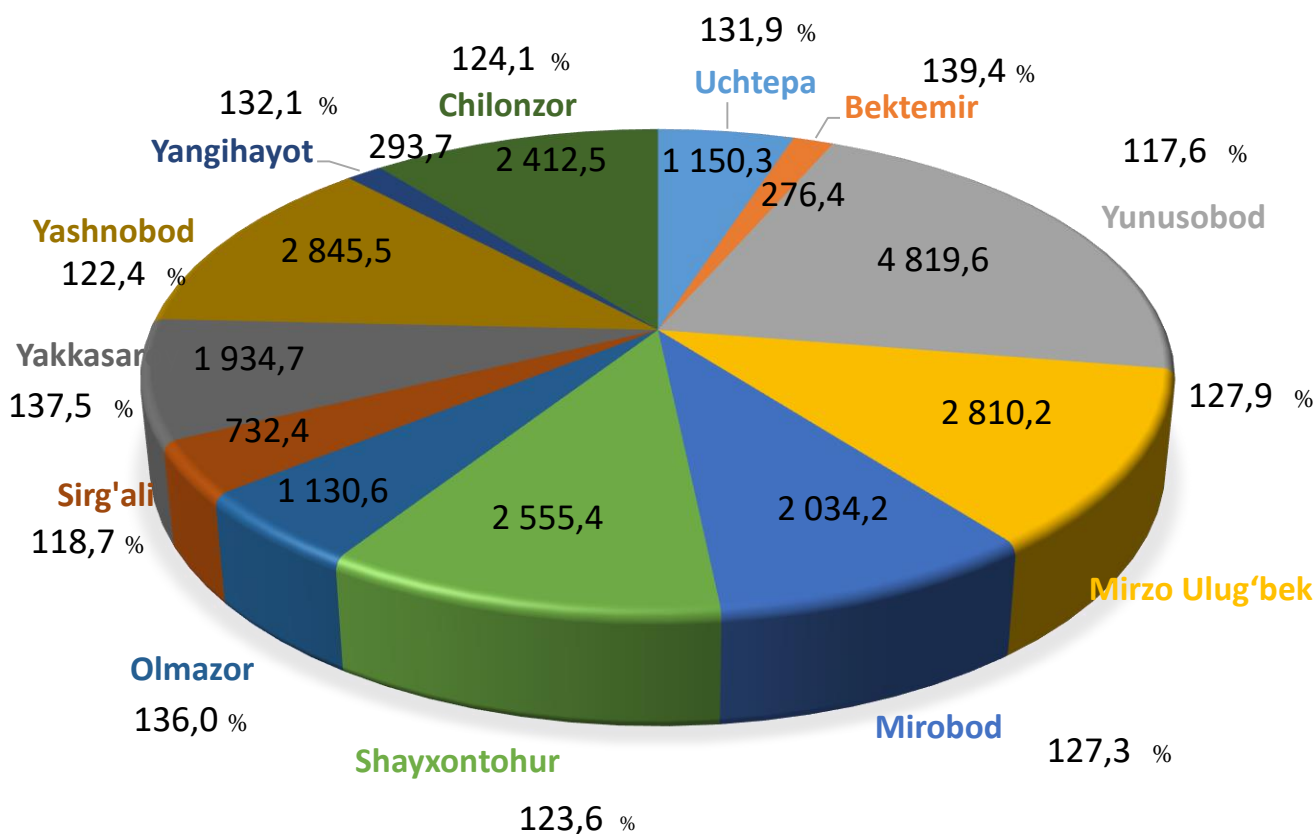
Moliyaviy xizmatlar dinamikasi

(2024-yil yanvar-may oylari)



Tumanlar kesimida moliyaviy xizmatlar hajmi (mlrd so'mda)

(2024-yil yanvar-may oylari)

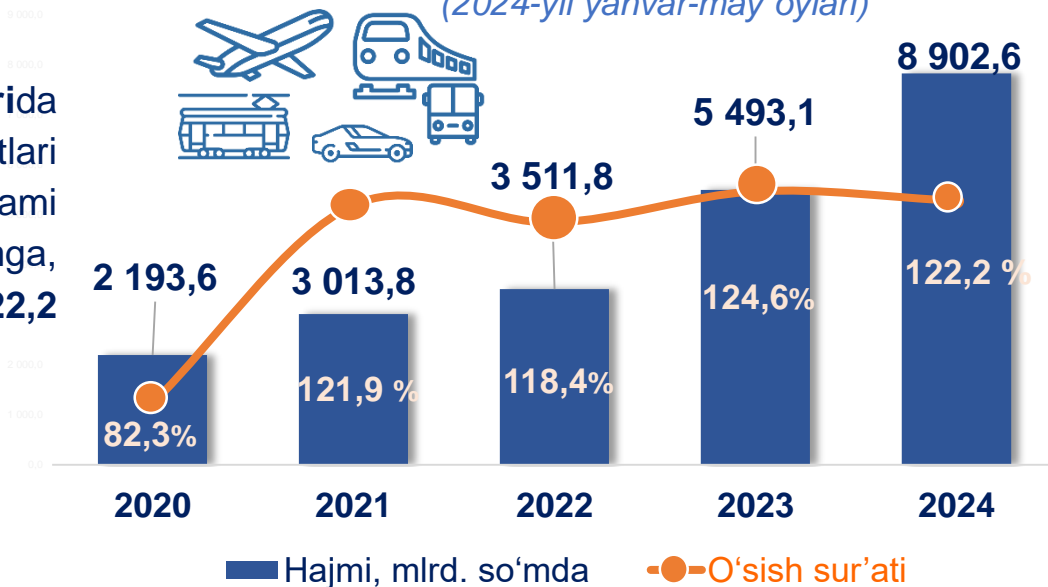


Toshkent shahrida Moliyaviy xizmatlar hajmi **30 129,6** mlrd so'mga yetdi. Umumiy bozor xizmatlari hajmida ushbu xizmatlarning ulushi **32,9 %** ni tashkil etdi. Umumiy moliyaviy xizmatlarning o'sish sur'ati **124,5 %** ni tashkil etdi.

Transport xizmatlari dinamikasi

(2024-yil yanvar-may oylari)

2024-yilning yanvar-may oylarida Transport xizmatlari hajmi jami **8 902,6** mlrd so'mga, o'sish sur'ati **122,2** foizni tashkil etdi.



Tumanlar kesimida transport xizmatlari

(2024-yil yanvar-may oylari, mlrd so'mda)

Hudud	Hajmi, mlrd so'mda	Ulushi, % da	O'sish sur'ati, % da
Toshkent shahar	8 902,6	100,0	122,2
Uchtepa	383,7	4,3	121,1
Bektemir	421,1	4,7	119,0
Yunusobod	1 036,7	11,6	122,3
Mirzo Ulug'bek	659,1	7,4	124,9
Mirobod	1 308,8	14,7	124,1
Shayxontohur	1 140,5	12,8	121,3
Olmazor	849,6	9,5	128,2
Sergeli	1 137,3	12,8	118,7
Yakkasaroy	510,3	5,7	119,3
Yashnobod	527,1	5,9	118,0
Yangiheyot	211,0	2,4	125,1
Chilonzor	717,4	8,1	123,2

2024-yilning yanvar-may oylarida

Savdo xizmatlari hajmi jami **16 360,7** mlrd so'mga, o'sish sur'ati **109,0** foizni tashkil etdi.

Savdo xizmatlari dinamikasi

(2024-yil yanvar-may oylari)



Tumanlar kesimida savdo xizmatlari

(2024-yil yanvar-may oylari, mlrd so'mda)

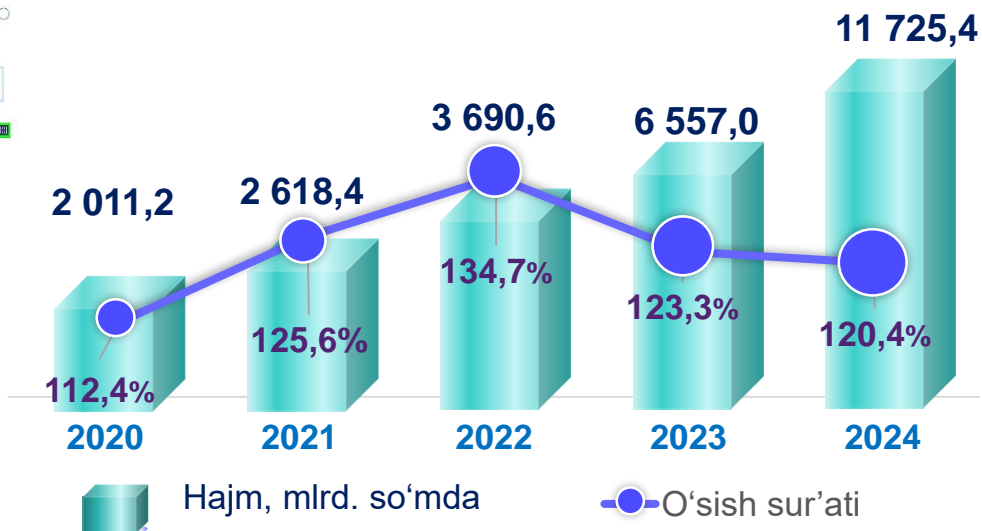


Hudud	Hajmi, mlrd so'mda	Ulushi, % da	O'sish sur'ati, % da
Toshkent shahar	16 360,7	100,0	109,0
Uchtepa	1 297,3	7,9	109,1
Bektemir	1 283,0	7,8	108,9
Yunusobod	1 522,6	9,3	106,2
Mirzo Ulug'bek	1 135,9	6,9	108,9
Mirobod	1 625,9	9,9	109,2
Shayxontohur	1 399,4	8,6	112,2
Olmazor	1 830,1	11,2	108,8
Sergeli	816,9	5,0	104,0
Yakkasaroy	1 326,0	8,1	107,3
Yashnobod	1 279,4	7,8	108,8
Yangihayot	398,8	2,4	109,8
Chilonzor	2 445,4	14,9	111,9



Aloqa va axborotlashtirish xizmatlari dinamikasi (2024-yil yanvar-may oylari)

2024-yilning yanvar-may oylarida Aloqa va axborotlashtirish xizmatlar hajmi jami **11 725,4** mlrd so'mga, o'sish sur'ati **120,4** foizni tashkil etdi.

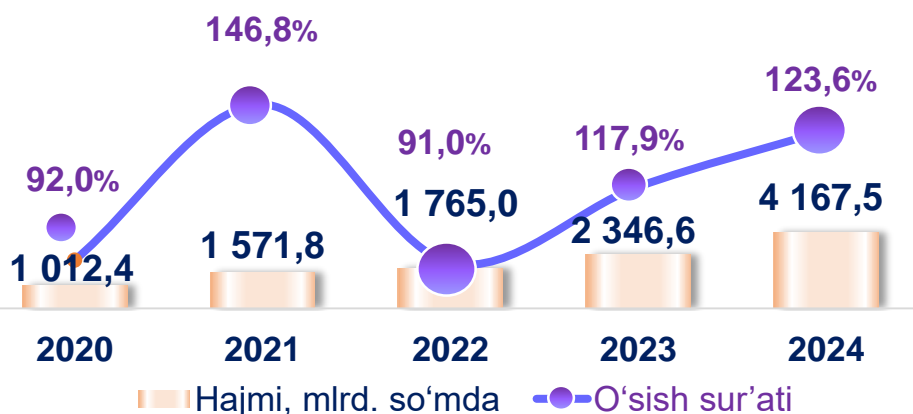


Tumanlar kesimida aloqa va axborotlashtirish xizmatlari (2024-yil yanvar-may oylari, mlrd so'mda)

Hudud	Hajmi, mlrd so'mda	Ulushi, % da	O'sish sur'ati, % da
Toshkent shahar	11 725,4	100,0	120,4
Uchtepa	474,1	4,0	126,8
Bektemir	206,5	1,8	125,9
Yunusobod	1 984,8	16,9	119,6
Mirzo Ulug'bek	973,1	8,3	117,1
Mirobod	1 785,7	15,2	116,0
Shayxontohur	1 388,2	11,8	117,0
Olmazor	1 186,3	10,1	128,8
Sergeli	471,3	4,0	125,2
Yakkasaroy	1 387,0	11,8	115,7
Yashnobod	1 033,8	8,8	126,6
Yangihayot	28,4	0,2	120,4
Chilonzor	806,4	6,9	124,3

Ta'lim sohasidagi xizmatlar dinamikasi

(2024-yil yanvar-may oylari)



Ta'lim sohasidagi xizmatlarning umumiy hajmi **2024-yilning yanvar-may oylarida jami 4 167,5 mlrd so'mga**, o'sish sur'ati **123,6 foizni** tashkil etdi.



Tumanlar kesimida ta'lim sohasidagi xizmatlar

(2024-yil yanvar-may oylari, mlrd so'mda)

Hudud	Hajmi, mlrd so'mda	Ulushi, % da	O'sish sur'ati, % da
Toshkent shahar	4 167,5	100,0	123,6
Uchtepa	151,0	3,6	123,3
Bektemir	48,9	1,2	124,3
Yunusobod	1 422,0	34,1	123,5
Mirzo Ulug'bek	716,3	17,2	124,3
Mirobod	433,2	10,4	121,9
Shayxontohur	158,6	3,8	125,8
Olmazor	293,1	7,0	123,0
Sergeli	114,9	2,8	125,1
Yakkasaroy	256,3	6,2	123,2
Yashnobod	81,2	1,9	124,9
Yangihayot	50,4	1,2	126,4
Chilonzor	441,6	10,6	123,2



Xizmatlar sohasining asosiy turlari bo'yicha ko'rsatkichlari

Sog'liqni saqlash sohasidagi xizmatlar dinamikasi (2024-yil yanvar-may oylari)

Sog'liqni saqlash sohasidagi xizmatlar umumiy hajmi **2024-yilning yanvar-may oylarida jami 1 785,5 mlrd so'mga, o'sish sur'ati 112,3 foizni** tashkil etdi.

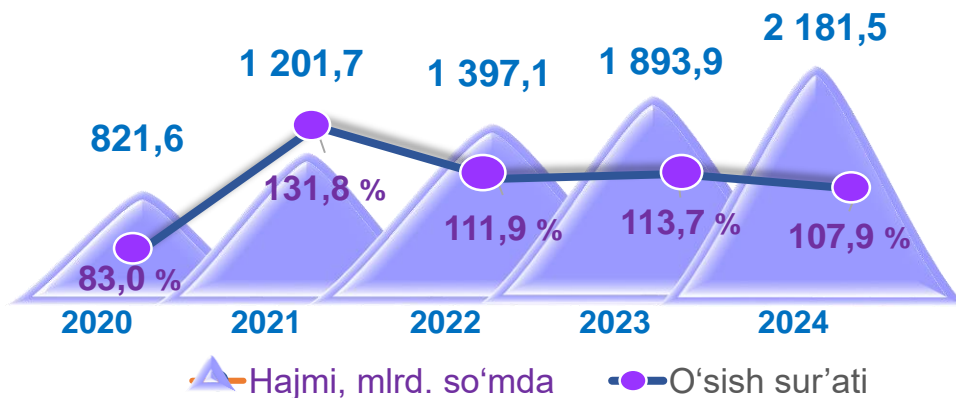


Tumanlar kesimida sog'liqni saqlash sohasidagi xizmatlar (2024-yil yanvar-may oylari, mlrd so'mda)

Hudud	Hajmi, mlrd so'mda	Ulushi, % da	O'sish sur'ati, % da
Toshkent shahar	1 785,5	100,0	112,3
Uchtepa	125,0	7,0	114,4
Bektemir	81,1	4,5	110,4
Yunusobod	187,4	10,5	116,8
Mirzo Ulug'bek	217,9	12,2	112,5
Mirobod	101,2	5,7	111,1
Shayxontohur	167,7	9,4	111,9
Olmazor	252,3	14,1	109,4
Sergeli	122,4	6,9	114,5
Yakkasaroy	168,6	9,4	113,4
Yashnobod	146,0	8,2	110,3
Yangihayot	25,2	1,4	112,3
Chilonzor	190,6	10,7	111,6

Ko'chmas mulk bilan bog'liq xizmatlar dinamikasi

(2024-yil yanvar-may oylari)



Ko'chmas mulk bilan bog'liq xizmatlarning umumiy hajmi **2024-yilning yanvar-may oylarida jami 3 001,5 mlrd so'mga**, o'sish sur'ati **106,8 foizni** tashkil etdi.

Tumanlar kesimida ko'chmas mulk bilan bog'liq xizmatlar

(2024-yil yanvar-may oylari, mlrd so'mda)

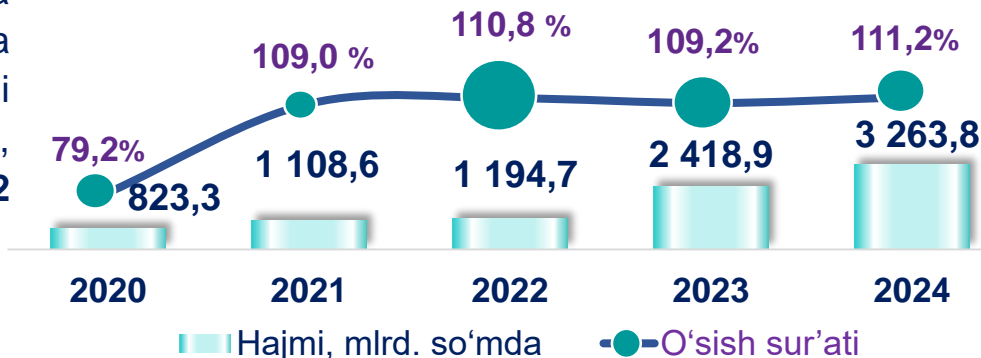
Hudud	Hajmi, mlrd so'mda	Ulushi, % da	O'sish sur'ati, % da
Toshkent shahar	3 001,5	100,0	106,8
Uchtepa	248,4	8,3	106,5
Bektemir	71,1	2,4	107,6
Yunusobod	359,8	12,0	107,2
Mirzo Ulug'bek	342,3	11,4	106,3
Mirobod	214,4	7,1	107,0
Shayxontohur	252,7	8,4	107,7
Olmazor	302,3	10,1	106,2
Sergeli	158,3	5,3	108,3
Yakkasaroy	240,1	8,0	105,5
Yashnobod	168,7	5,6	105,0
Yangiheyot	77,5	2,6	110,7
Chilonzor	566,0	18,9	106,7



Xizmatlar sohasining asosiy turlari bo'yicha ko'rsatkichlari

Yashash va ovqatlanish bo'yicha xizmatlar dinamikasi (2024-yil yanvar-aprel oylari)

2024- yilning yanvar-aprel oylarida yashash va ovqatlanish bo'yicha xizmatlar hajmi jami **3 263,8 mlrd so'mga**, o'sish sur'ati **111,2 foizni** tashkil etdi.



Tumanlar kesimida yashash va ovqatlanish bo'yicha xizmatlar (2024-yil yanvar-aprel oylari, mlrd so'mda)

Hudud	Hajmi, mlrd so'mda	Ulushi, % da	O'sish sur'ati, % da
Toshkent shahar	3 263,8	100,0	111,2
Uchtepa	106,8	3,3	113,4
Bektemir	124,9	3,8	109,4
Yunusobod	279,8	8,6	112,0
Mirzo Ulug'bek	251,9	7,7	110,3
Mirobod	307,9	9,4	112,0
Shayxontohur	744,1	22,8	110,9
Olmazor	288,7	8,8	112,4
Sergeli	259,7	8,0	109,9
Yakkasaroy	356,0	10,9	109,9
Yashnobod	200,4	6,1	113,6
Yangihayot	53,9	1,7	113,4
Chilonzor	289,5	8,9	110,8



Xizmatlar sohasining asosiy turlari bo'yicha ko'rsatkichlari

Ijara xizmatlari dinamikasi

(2024-yil yanvar-may oylari)



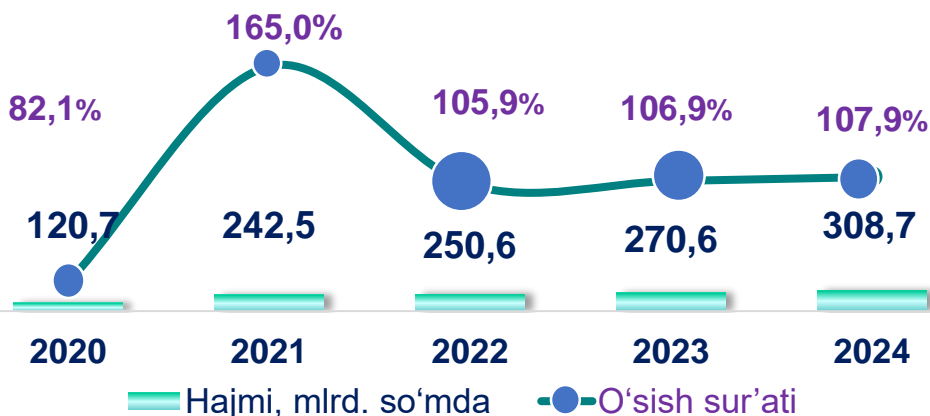
2024-yilning yanvar-may oylarida ijara xizmatlar hajmi jami **975,6** mlrd so'mga, o'sish sur'ati **105,5** foizni tashkil etdi.

Tumanlar kesimida ijara xizmatlari

(2024-yil yanvar-may oylari, mlrd so'mda)

Hudud	Hajmi, mlrd so'mda	Ulushi, % da	O'sish sur'ati, % da
Toshkent shahar	975,6	100,0	105,5
Uchtepa	69,3	7,1	106,8
Bektemir	60,7	6,2	104,1
Yunusobod	206,6	21,2	105,0
Mirzo Ulug'bek	109,8	11,3	109,9
Mirobod	116,9	12,0	105,7
Shayxontohur	70,9	7,3	104,3
Olmazor	47,8	4,9	106,9
Sergeli	60,6	6,2	103,9
Yakkasaroy	53,2	5,5	103,5
Yashnobod	55,8	5,7	105,4
Yangihayot	31,1	3,2	107,7
Chilonzor	92,9	9,5	103,4

Kompyuterlar va maishiy tovarlarni ta'mirlash xizmatlari dinamikasi (2024-yil yanvar-may oylari)



2024-yilning yanvar-may oylarida Kompyuterlar va maishiy tovarlarni ta'mirlash xizmatlari hajmi **308,7** jami mlrd so'mga, o'sish **107,9** sur'ati foizni tashkil etdi.

Tumanlar kesimida kompyuterlar va maishiy tovarlarni ta'mirlash xizmatlari (2024-yil yanvar-may oylari, mlrd so'mda)

Hudud	Hajmi, mlrd so'mda	Ulushi, % da	O'sish sur'ati, % da
Toshkent shahar	308,7	100,0	107,9
Uchtepa	23,3	7,5	108,7
Bektemir	16,8	5,4	109,2
Yunusobod	40,8	13,2	108,3
Mirzo Ulug'bek	26,0	8,4	107,1
Mirobod	37,0	12,0	109,1
Shayxontohur	47,6	15,4	104,4
Olmazor	15,1	4,9	106,4
Sergeli	14,7	4,8	109,4
Yakkasaroy	28,5	9,2	110,3
Yashnobod	24,5	8,0	108,6
Yangihayot	7,3	2,4	110,3
Chilonzor	27,2	8,8	107,3

Moliyaviy xizmatlar hajmi moliyaviy vositachilik hisobidan olingan foizli daromadlar hajmi (xizmatlar uchun belgilangan to'lovlar miqdorida), shuningdek, moliya muassasasi tomonidan ssuda berish yoki depozitni saqlash bo'yicha xizmatlar uchun to'lanadigan haq hisobiga ko'ra olinadi.

Transport xizmatlarining hajmi amaldagi narxlarda transport turlari bo'yicha transport jarayoniga (yuklarni tushirish va yuklash ishlari, transport-ekspeditorlik xizmatlari, transport xizmati va boshqalar) bevosita bog'liq bo'lgan tashish va boshqa faoliyatdan olingan daromad summasi sifatida aniqlanadi.

Avtomobil transporti xizmatlariga temir yo'lda tashishdan tashqari, quruqlikdagi yo'lovchi transportining boshqa xizmatlari, avtomobil transportida yuk tashish bo'yicha xizmatlar va ko'chish bo'yicha xizmatlar kiradi.

Savdo xizmatlari, shu jumladan, elektron savdo xizmatlari hajmi amaldagi narxlardagi yalpi daromad qiymati, ya'ni sotilgan tovarlarning sotib olish va sotish narxlari orasidagi farqining umumiy qiymati sifatida hisobga olinadi. Agar tovarlar boshqa shaxs manfaatlari uchun oldi-sotdi shartnomalari, komissiyalar yoki agentlik shartnomalari asosida sotilgan taqdirda, xizmatlar qiymati mukofot miqdori sifatida aks ettiriladi.

Aloqa va axborotlashtirish xizmatlari hajmi amaldagi narxlarda mazkur sohada xizmat ko'rsatuvchi korxonalarining daromadlari (sotishdan tushgan tushum miqdori) yig'indisi sifatida aniqlanadi.

Telekommunikatsiya xizmatlari bu – ovozli, matnli, ovozli yoki video ma'lumotlarni uzatish kabi telekommunikatsiya va boshqa tegishli xizmatlarni taqdim etish.

“Ta’lim” seksiyasi kunduzgi yoki sirtqi shaklda, shuningdek, Internet tarmog'i va pochta yozishmalari orqali xususiy yoki davlat tomonidan beriladigan turli darajadagi ta'limni va turli kasblarga o'rgatishni o'z ichiga oladi.

Bunga turli darajadagi muntazam maktab tizimi doirasida turli muassasalar tomonidan beriladigan ta'lim, shuningdek, kattalar uchun ta'lim (tayyorlash va qayta tayyorlash kurslari), ta'lim sohasida yordamchi faoliyat va shunga o'xshash boshqalar kiradi.

Ta'lim sohasidagi faoliyatni amalga oshirishda masofaviy o'qitish shaklini ham hisobga olgan holda ko'rsatilgan bozor xizmatlari (kontrakt) qiymati aks ettiriladi.

Sog'liqni saqlash sohasidagi xizmatlar hajmi bu – sog'liqni saqlash muassasalari tomonidan turli xil tibbiy yordam va sanitariya xizmatlari uchun ko'rsatiladigan bozor xizmatlarining qiymatidir.

Oziq-ovqat va ichimliklar bilan ta'minlash bo'yicha xizmatlar – oziq-ovqat mahsulotlari va ichimliklar yetkazib berish bo'yicha qo'yilgan ustamadan tashqari, ovqat tayyorlashda ishlatilgan va qayta ishlanmagan holda sotilgan mahsulotlar qiymatini o'z ichiga oluvchi aylanma qiymatdir.

Yashash bo'yicha xizmatlar hajmi, qisqa muddatli turar joy bilan ta'minlash bo'yicha ko'rsatilgan xizmatlar (mehmonxonalar, otellar, motellar va boshqa turar joylar) qiymatini o'z ichiga oladi.

Ko'chmas mulk bilan bog'liq xizmatlarni ko'rsatishda ko'chmas mulk bilan bog'liq operatsiyalar bo'yicha xizmatlar qiymati, korxonaning shaxsiy, xo'jalik yuritish yoki tezkor boshqaruvidagi, shuningdek, ijaraga olingan ko'chmas mulkni ijaraga berishdan olingan daromadlari aks ettiriladi.

Ijara xizmatlari bo'yicha ishlab chiqarish hajmi mashinalar va asbob-uskunalarni operatorlarsiz ijaraga berish, maishiy jihozlar va shaxsiy ehtiyoj buyumlarini ijaraga berishdan olingan daromad miqdori sifatida aniqlanadi.

Kompyuterlar va maishiy tovarlarni ta'mirlash bo'yicha xizmatlar hajmi bu – kompyuterlar va periferik uskunalarni ta'mirlash va texnik xizmat ko'rsatish kommunikatsiya uskunalari (fakslar, radiostansiyalar)ni ta'mirlash, maishiy elektronika (radiopriyomniklar va televizorlar), uy va bog' uchun uskunalar (gazon o'ruvchi va havo (dam) beruvchi mashina), poyabzal va charm buyumlar, mebel va uy jihozlari, kiyim va aksessuarlar, sport anjomlari, musiqa asboblari va boshqa shaxsiy buyumlar va maishiy tovarlarni ta'mirlashdan tushgan tushum miqdoridir.

Me'morchilik, muhandislik izlanishlari, texnik sinovlar va tahlil sohasidagi xizmatlar hajmi shartnomada nazarda tutilgan talablarga muvofiq loyihalar, izlanishlar, konstruktorlik va texnologik ishlar va ko'rsatilgan xizmatlar, shuningdek, qurilish ishlari ustidan nazorat va boshqa injenerlik xizmatlarining qiymatini o'z ichiga oladi.