



TOSHKENT SHAHAR STATISTIKA BOSHQARMASI

TOSHKENT SHAHRIDA XIZMATLAR SOHASINING ASOSIY KO'RSATKICHLARI



2024-yil
yanvar-dekabr oylari

Dastlabki ma'lumotlar

Xizmatlar sohasi zamonaviy iqtisodiyotda muhim o'rin tutib, aholi bandligini oshirish, turmush sifatini yaxshilash va resurslardan samarali foydalanishga hissa qo'shadi. Globallashtirish va texnologiyaning jadal rivojlanishi bilan xizmatlar innovatsiyalar, samaradorlikni oshirish va iqtisodiy barqarorlik uchun asos bo'lib xizmat qilmoqda. Xizmatlar sohasi ijtimoiy infratuzilmani mustahkamlashga, davlat, biznes va aholi o'rtasidagi o'zaro munosabatlarni yaxshilashga yordam beradi, shuningdek, iqtisodiyotning boshqa tarmoqlari o'sishini rag'batlantiradi.

Xizmatlar sohasining asosiy ko'rsatkichlari

(2024-yil yanvar-dekabr)

81,4



Xizmatlar sohasidagi korxonalar va tashkilotlar ulushi, % da

97 122,2
ming so'm




Aholi jon boshiga xizmatlar hajmi

41,9

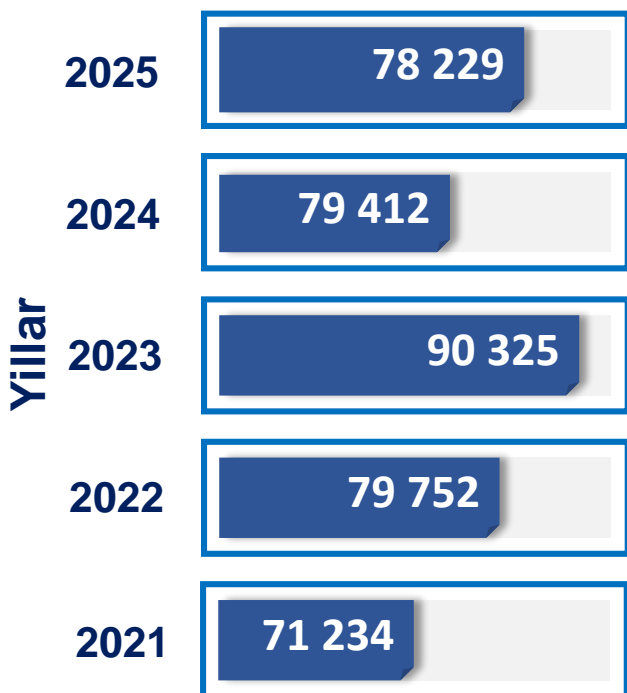


Xizmatlar sohasida kichik tadbirkorlikning ulushi, % da



Xizmatlar sohasining mamlakat iqtisodiyotidagi ulushini oshirish, joylarda xizmatlar sohasidagi mavjud imkoniyatlardan to'liq foydalanish, xizmat turlarini kengaytirish va sifatini oshirish, tadbirkorlik subyektlarini yanada qo'llab-quvvatlash maqsadida, O'zbekiston Respublikasi Prezidentining 2021-yil 11-maydagi PQ-5113-sonli qarori bilan "O'zbekiston Respublikasida xizmatlar sohasini rivojlantirishning maqsadli parametrlari" tasdiqlandi va ularning monitoringini olib borish joriy etildi.

Soni, birlikda

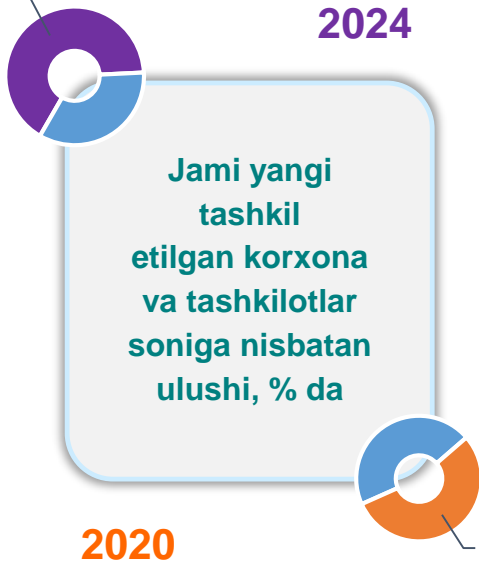


Xizmatlar sohasida faoliyat ko'rsatayotgan korxonalar va tashkilotlar (1-yanvar holatiga ko'ra)

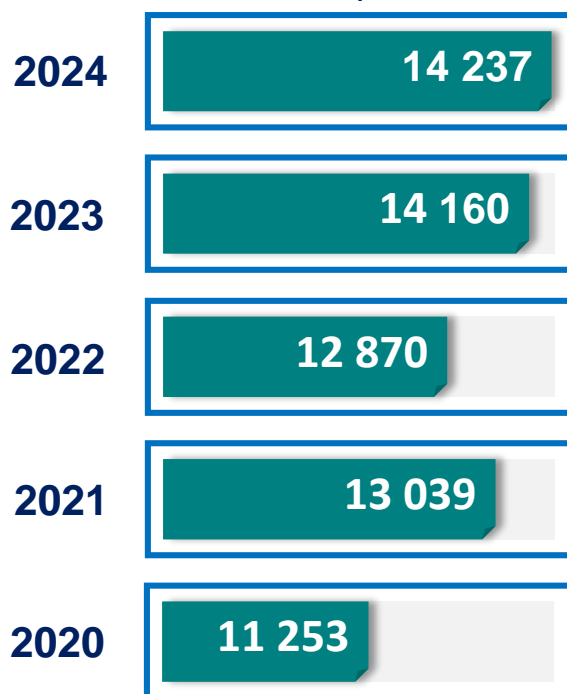


Xizmatlar sohasida yangi tashkil etilgan korxonalar va tashkilotlar (yanvar-dekabr)

83,6 2024



Soni, birlikda



Xizmatlar sohasida faoliyat ko'rsatayotgan kichik korxonalar va tashkilotlar

Soni, birlikda

79,3
(1-yanvar holatiga ko'ra)
2025



Jami faoliyat ko'rsatayotgan korxonalar va tashkilotlar soniga nisbatan ulushi, % da

2021



71,4

Yillar

2025

66 941

2024

68 046

2023

78 921

2022

69 091

2021

61 239

Soni, birlikda

Xizmatlar sohasida yangi tashkil etilgan kichik tadbirkorlik subyektlari (yanvar-dekabr)

2024

13 522

2023

13 470

2022

12 185

2021

12 275

2020

10 880

Yillar

2024

83,0



Jami yangi tashkil etilgan kichik tadbirkorlik subyektlarining soniga nisbatan ulushi, % da

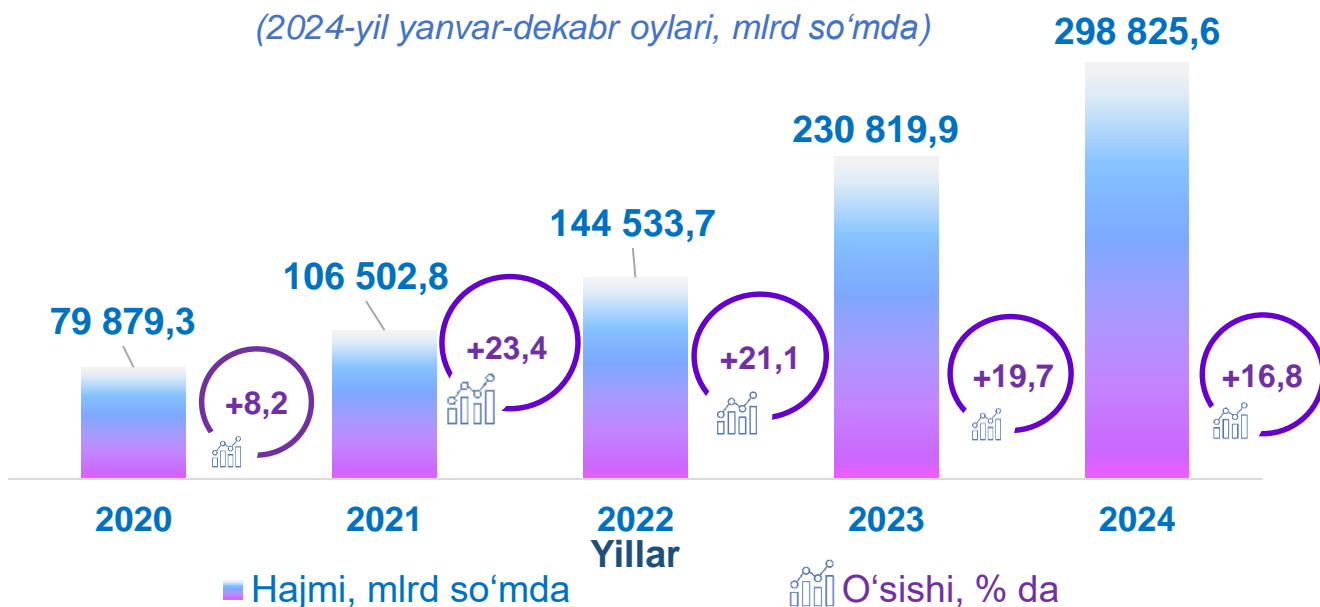
74,9



2020


Xizmatlar sohasining asosiy ko'rsatkichlari dinamikasi ¹⁾

(2024-yil yanvar-dekabr oylari, mlrd so'mda)



Ko'rsatilgan bozor xizmatlari umumiy hajmining o'sishiga xizmat turlarining qo'shgan hissasi

(2024-yil yanvar-dekabr oylari, ulushi (%) foizda)



¹⁾ Grafikda va keyingi o'rinlarda 2020-2023-yillar uchun aniqlik kiritilgan ma'lumotlar keltirilgan, 2023-yil hajmi va 2024-yil yanvar-dekabr oylari uchun ma'lumotlar norasmiy va yashirin iqtisodiyotni statistik baholash bo'yicha o'tkazilgan kuzatuvlar natijalarini qo'shgan holda shakllantirilgan.



Ko'rsatilgan bozor xizmatlari hajmi iste'molchilarga (yuridik va jismoniy shaxslarga, shu jumladan norezidentlarga) qiymat vaqt davomida ko'rsatiladigan xizmatlar narxini aks ettiradi.

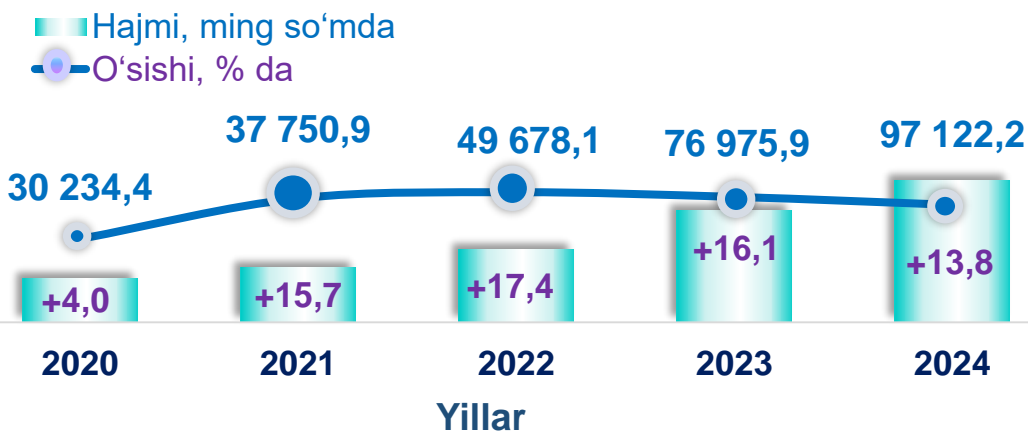
Tumanlar nomlari kesimida xizmatlar sohasining asosiy ko'rsatkichlari (2024-yil yanvar-dekabr oylari, mlrd so'mda)

Hududlar nomi	Hajmi, mlrd so'mda	Ulushi, % da	O'sish sur'ati, % da
Toshkent shahar¹⁾	298 825,6	100,0	116,8
Uchtepa	14 117,5	4,7	117,3
Bektemir	6 635,2	2,2	118,7
Yunusobod	46 047,3	15,4	119,4
Mirzo Ulug'bek	26 730,0	8,9	118,1
Mirobod	28 258,2	9,5	118,5
Shayxontohur	29 901,6	10,0	118,4
Olmazor	21 561,1	7,2	117,4
Sergeli	11 136,1	3,7	116,4
Yakkasaroy	23 456,1	7,8	118,4
Yashnobod	16 309,5	5,5	118,8
Yangihayot	4 779,1	1,6	117,0
Chilonzor	31 772,6	10,6	116,5

¹⁾ Norasmiy va yashirin iqtisodiyotni statistik baholash bo'yicha o'tkazilgan kuzatuvlar natijalarini qo'shgan holda

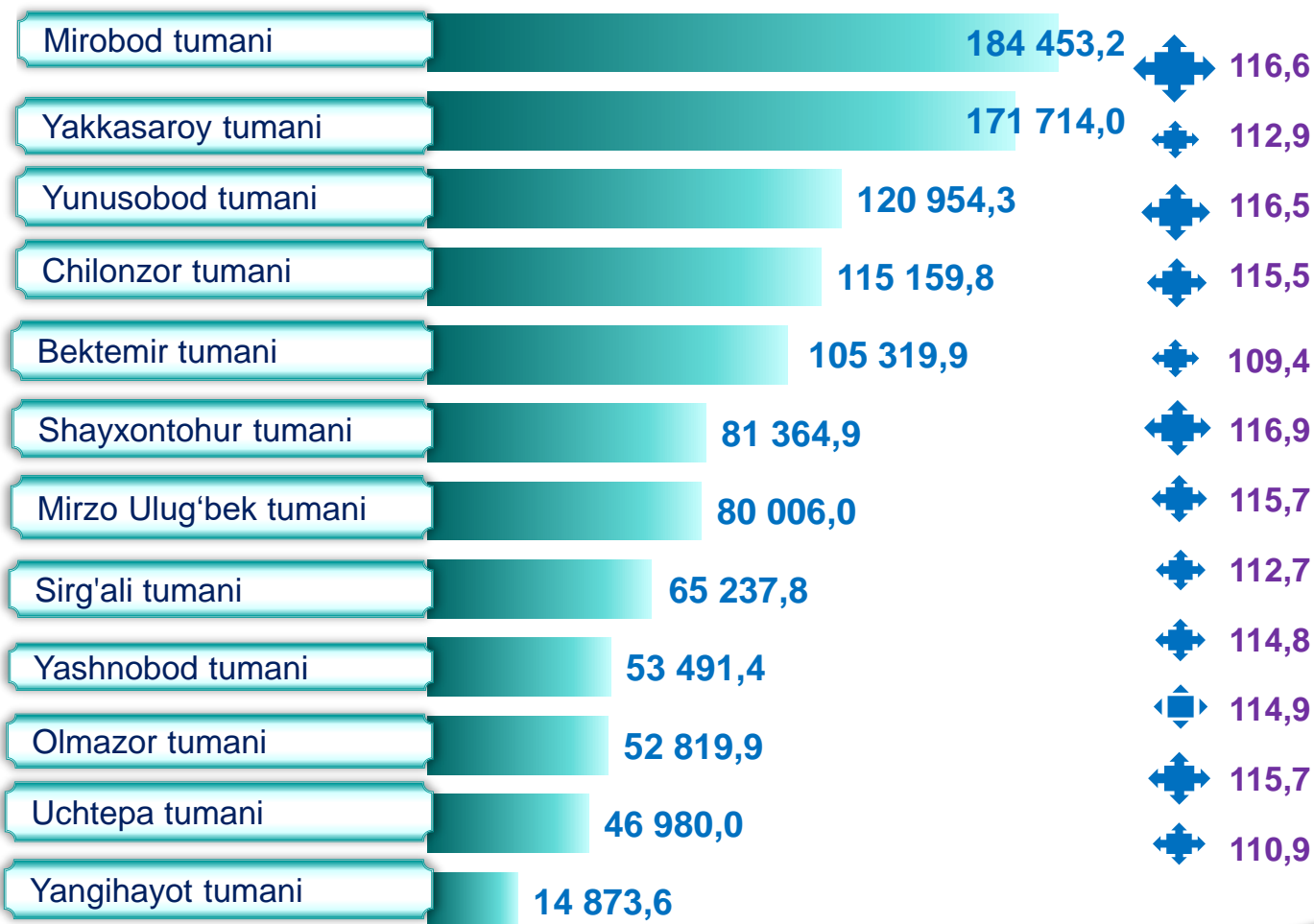
Aholi jon boshiga bozor xizmatlarining asosiy ko'rsatkichlari dinamikasi

(2024-yil yanvar-dekabr oylari, ming so'mda)



Tumanlar kesimida aholi jon boshiga xizmatlar hajmi

(2024-yil yanvar-dekabr oylari, ming so'mda)



Xizmatlar sohasining turlari bo'yicha asosiy ko'rsatkichlari

(2024-yil yanvar-dekabr oylari, mlrd so'mda)

Xizmat turlarining nomi	Hajmi, mlrd so'mda	Ulushi, % da	O'sish sur'ati, % da
Xizmatlar – jami	298 825,6	100,0	116,8
shu jumladan:			
Aloqa va axborotlashtirish xizmatlari	40 559,5	13,6	129,1
Moliyaviy xizmatlar	79 083,9	26,5	125,0
Transport xizmatlari	28 551,5	9,6	121,0
shu jumladan: avtotransport xizmatlari	11 946,6	4,0	108,5
Yashash va ovqatlanish xizmatlari	29 619,7	9,9	111,5
Savdo xizmatlari	53 421,7	17,9	107,0
Ko'chmas mulk bilan bog'liq xizmatlar	12 482,6	4,2	114,7
Ta'lim sohasidagi xizmatlar	14 547,7	4,9	113,7
Sog'liqni saqlash sohasidagi xizmatlar	7 572,5	2,5	110,5
Ijara xizmatlari	3 421,0	1,1	107,0
Kompyuter va maishiy tovarlarni ta'mirlash bo'yicha xizmatlar	1 523,9	0,5	116,4
Shaxsiy xizmatlar	2 752,0	0,9	109,6
Me'morchilik, muhandislik izlanishlari, texnik sinovlar va tahlil sohasidagi xizmatlar	6 845,5	2,3	104,9
Boshqa xizmatlar	18 444,0	6,2	106,8

Tarmoqlar tasniflagichining belgilangan xalqaro standartlariga o'tish munosabati bilan Toshkent shahrida xizmatlar sohasini rivojlantirish Dasturining maqsadli parametrlariga kiritilgan xizmatlarning asosiy turlarini guruhlash, G dan S gacha bo'lgan bo'limlar bo'yicha xizmatlar bilan bog'liq qism va iqtisodiy faoliyat turlari bo'yicha mahsulotlar (tovarlar, ishlar, xizmatlar) Statistik tasniflagichi (MST)ga ko'ra muvofiqlashtirildi.



Xizmatlar sohasining asosiy turlari bo'yicha ko'rsatkichlari

Moliyaviy xizmatlar dinamikasi (2024-yil yanvar-dekabr oylari)

Hajmi, mlrd so'mda

O'sish sur'ari, % da




Tumanlar kesimida moliyaviy xizmatlar hajmi

(2024-yil yanvar-dekabr oylari, mlrd so'mda)

Yunusobod tumani	20 677,4
Mirzo Ulug'bek tumani	5 505,9
Chilonzor tumani	5 451,2
Shayxontohur tumani	4 406,1
Yashnobod tumani	4 405,1
Mirobod tumani	4 048,3
Yakkasaroy tumani	3 844,2
Uchtepa tumani	3 516,0
Olmazor tumani	3 514,0
Sirg'ali tumani	3 407,9
Yangihayot tumani	3 029,4
Bektemir tumani	2 409,8

Moliyaviy xizmatlar tarkibi

(2024- yil yanvar-dekabr, % da)



Moliyaviy xizmatlar tarkibidagi sug'urta va nafaqa xizmatlaridan tashqari xizmatlarning ulushi, **2024-yil yanvar-dekabrda 83,7** foizni tashkil etdi.

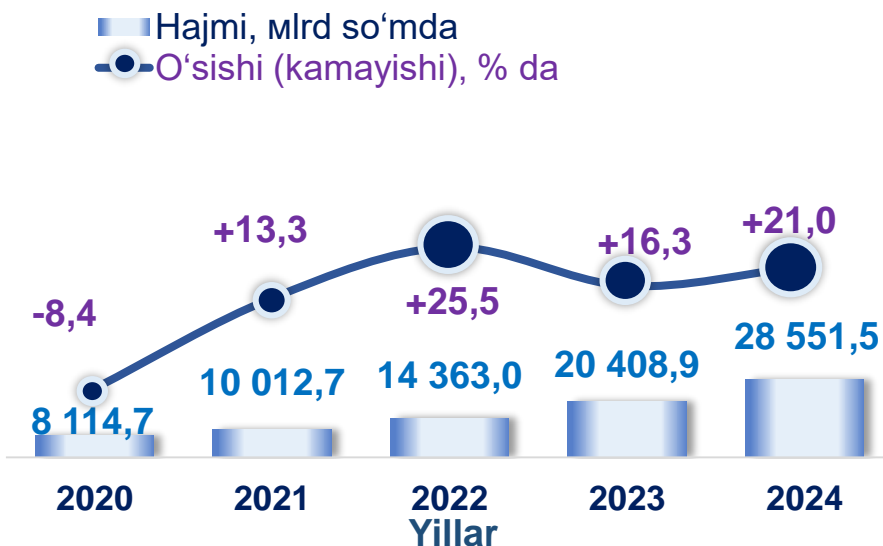
Moliyaviy xizmatlarning umumiy hajmida Yunusobod tumanining ulushi **26,1** foizni yoki **20 677,4** mlrd so'mni tashkil etdi.



Xizmatlar sohasining asosiy turlari bo'yicha ko'rsatkichlari

*) Transport xizmatlari dinamikasi (2024-yil yanvar-dekabr oylari)

2024-yilning yanvar-dekabr oylarida Transport xizmatlari hajmi jami **28 551,5** mlrd so'mga, o'sish sur'ati **21,0** foizni tashkil etdi.



Tumanlar kesimida transport xizmatlari (2024-yil yanvar-dekabr oylari, mlrd so'mda)

Mirobod tumani	4 008,9	+23,5
Yunusobod tumani	3 578,2	+20,9
Shayxontohur tumani	3 459,6	+19,6
Sirg'ali tumani	3 222,4	+20,3
Olmazor tumani	2 582,4	+26,6
Chilonzor tumani	2 356,0	+22,2
Mirzo Ulug'bek tumani	1 942,1	+19,6
Yakkasaroy tumani	1 581,1	+20,1
Yashnobod tumani	1 466,7	+18,3
Bektemir tumani	1 275,3	+26,5
Uchtepa tumani	1 188,9	+21,9
Yangihayot tumani	651,9	+25,6

*) Norasmiy va yashirin iqtisodiyotni statistik baholash bo'yicha o'tkazilgan kuzatuvlar natijalarini qo'shgan holda

2024-yilning yanvar-dekabr

o'ylarida Savdo xizmatlari hajmi jami 53 421,7 mlrd so'mga, o'sish sur'ati 7,0 foizni tashkil etdi.

*) Savdo xizmatlari inamikasi

(2024-yil yanvar-dekabr oylari)



Tumanlar kesimida savdo xizmatlari

(2024-yil yanvar-dekabr oylari, mlrd so'mda)



Chilonzor tumani	10 006,8	+ 7,9
Olmazor tumani	6 565,1	+ 6,3
Mirobod tumani	4 594,0	+ 10,4
Yakkasaroy tumani	4 503,4	+ 3,8
Yunusobod tumani	4 311,0	+ 7,3
Shayxontohur tumani	4 217,8	+ 8,0
Mirzo Ulug'bek tumani	3 750,7	+ 3,9
Uchtepa tumani	3 509,9	+ 2,3
Yashnobod tumani	1 854,0	+ 10,0
Yangihayot tumani	1 815,8	+ 8,7
Bektemir tumani	1 760,7	+ 5,3
Sirg'ali tumani	979,7	+ 7,2

*) Norasmiy va yashirin iqtisodiyotni statistik baholash bo'yicha o'tkazilgan kuzatuvlar natijalarini qo'shgan holda



Aloqa va axborotlashtirish xizmatlari dinamikasi (2024-yil yanvar-dekabr oylari)



■ Hajmi, mlrd so'mda
○ O'sishi, % da

2024-yilning yanvar-dekabr oylarida Aloqa va axborotlashtirish xizmatlar hajmi jami **40 559,5** mlrd so'mga, o'sish sur'ati **29,1** foizni tashkil etdi.



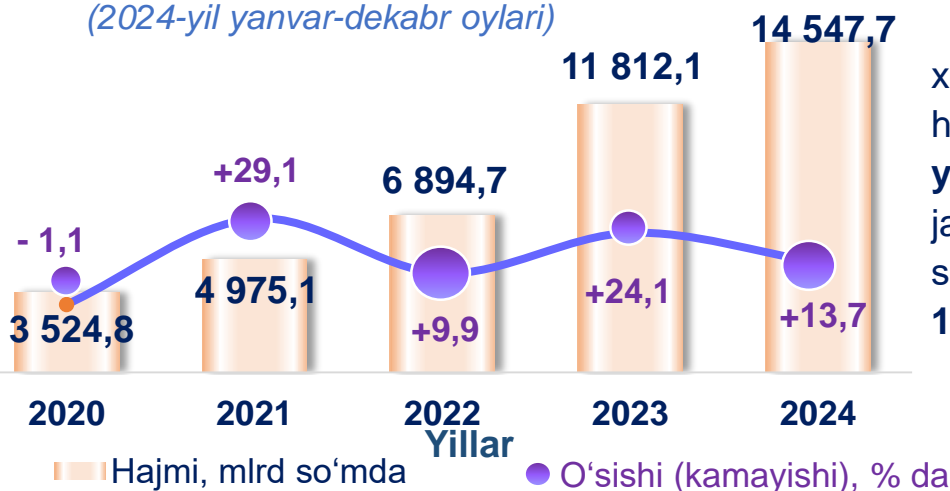
Tumanlar kesimida aloqa va axborotlashtirish xizmatlari (2024-yil yanvar-dekabr oylari, mlrd so'mda)

Yunusobod tumani	6 350,6	+28,6
Mirobod tumani	5 592,8	+24,8
Yakkasaroy tumani	4 452,8	+27,6
Shayxontohur tumani	4 339,2	+25,6
Olmazor tumani	3 576,0	+33,4
Mirzo Ulug'bek tumani	3 511,9	+45,2
Chilonzor tumani	2 922,4	+44,7
Yashnobod tumani	2 759,0	+22,8
Uchtepa tumani	1 516,0	+39,4
Sirg'ali tumani	1 161,4	+12,8
Bektemir tumani	623,2	+42,3
Yangihayot tumani	90,8	+32,3

**) Norasmiy va yashirin iqtisodiyotni statistik baholash bo'yicha o'tkazilgan kuzatuvlar natijalarini qo'shgan holda*

*) Ta'lim sohasidagi xizmatlar dinamikasi

(2024-yil yanvar-dekabr oylari)

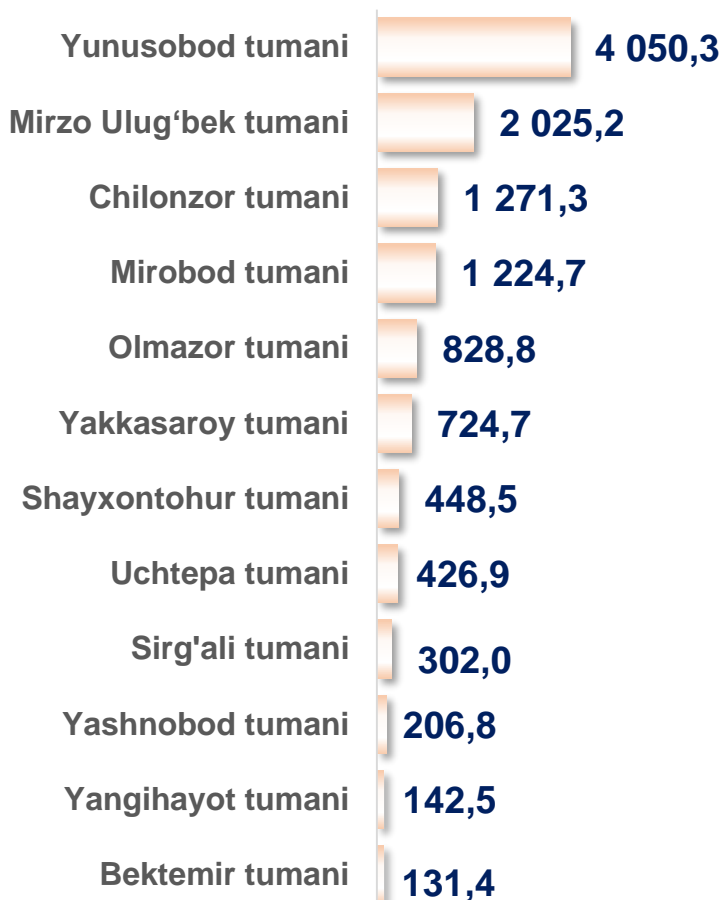


Ta'lim sohasidagi xizmatlarning umumiy hajmi **2024-yilning yanvar-dekabr** oylarida jami **14 547,7** mlrd so'mga, o'sish sur'ati **13,7** foizni tashkil etdi.



Tumanlar kesimida ta'lim sohasidagi xizmatlar

(2024-yil yanvar-dekabr oylari, mlrd so'mda)



Tumanlar orasida ta'lim sohasidagi eng katta hajm Yunusobod tumaniga to'g'ri keladi. **2024-yilning yanvar-dekabr** oylari davomida mazkur tumanda ushbu turdagi xizmatlar hajmi **4 050,3** mlrd so'mni yoki ta'lim sohasidagi xizmatlar umumiy hajmining **34,4** foizini tashkil etdi.

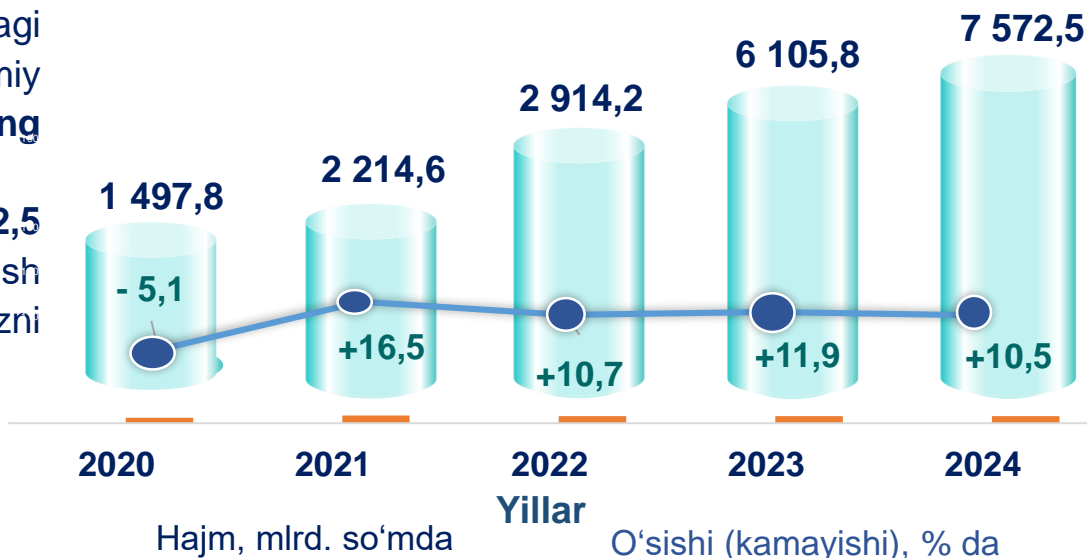
*) Norasmiy va yashirin iqtisodiyotni statistik baholash bo'yicha o'tkazilgan kuzatuvlar natijalarini qo'shgan holda



Xizmatlar sohasining asosiy turlari bo'yicha ko'rsatkichlari

*) Sog'liqni saqlash sohasidagi xizmatlar dinamikasi (2024-yil yanvar-dekabr oylari)

Sog'liqni saqlash sohasidagi xizmatlar umumiy hajmi **2024-yilning yanvar-dekabr oylari jami 7 572,5 mlrd so'mga**, o'sish sur'ati **10,5 foizni** tashkil etdi.



Tumanlar kesimida sog'liqni saqlash sohasidagi xizmatlar (2024-yil yanvar-dekabr oylari, mlrd so'mda)

Olmazor tumani	708,0	+10,9
Mirzo Ulug'bek tumani	611,7	+14,0
Chilonzor tumani	569,5	+14,4
Yunusobod tumani	560,6	+19,5
Yakkasaroy tumani	473,2	+15,0
Shayxontohur tumani	470,8	+13,4
Yashnobod tumani	375,3	+9,8
Uchtepa tumani	350,9	+15,9
Sirg'ali tumani	320,5	+13,0
Mirobod tumani	284,2	+12,6
Bektemir tumani	216,0	+13,1
Yangihayot tumani	70,7	+13,8

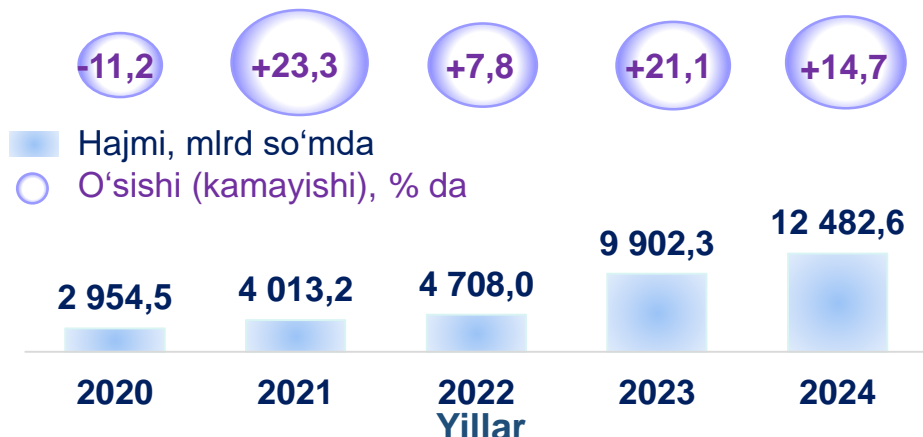
*) Norasmiy va yashirin iqtisodiyotni statistik baholash bo'yicha o'tkazilgan kuzatuvlar natijalarini qo'shgan holda



Xizmatlar sohasining asosiy turlari bo'yicha ko'rsatkichlari

*) Ko'chmas mulk bilan bog'liq xizmatlar dinamikasi

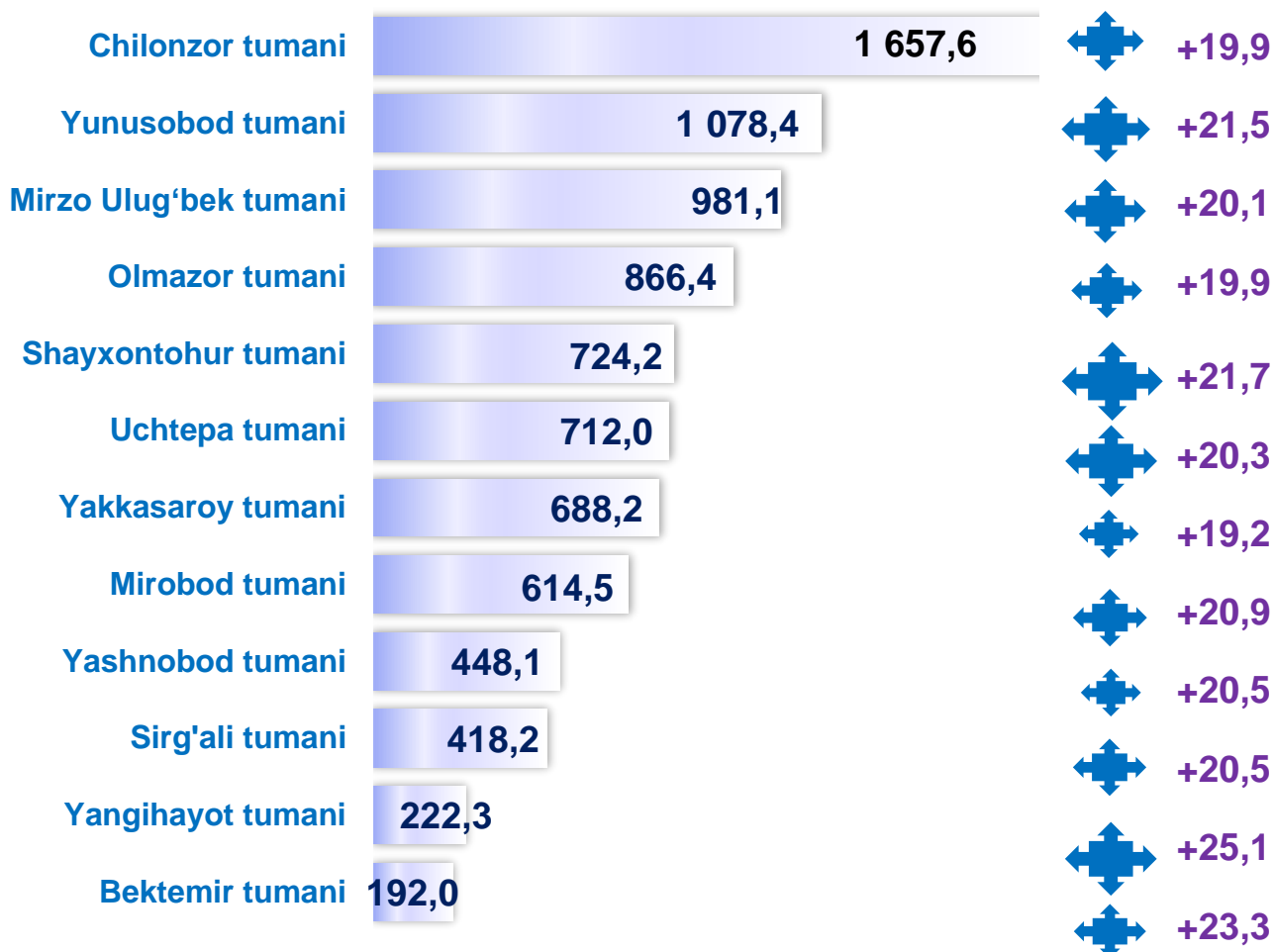
(2024-yil yanvar-dekabr oylari)



Ko'chmas mulk bilan bog'liq xizmatlarning umumiy hajmi **2024-yilning yanvar-dekabr** oylarida jami **12 482,6** mlrd so'mga, o'sish sur'ati **14,7** foizni tashkil etdi.

Tumanlar kesimida ko'chmas mulk bilan bog'liq xizmatlar

(2024-yil yanvar-dekabr oylari, mlrd so'mda)



*) Norasmiy va yashirin iqtisodiyotni statistik baholash bo'yicha o'tkazilgan kuzatuvlar natijalarini qo'shgan holda



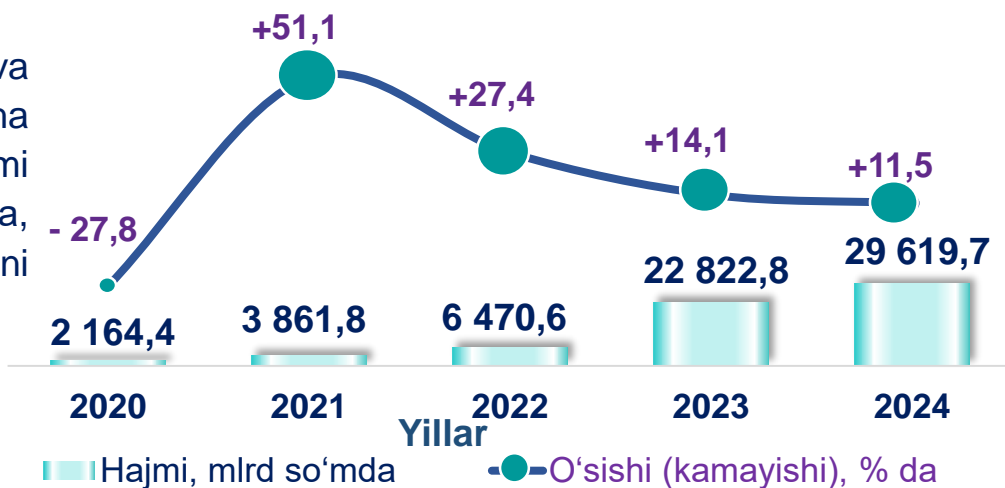
Xizmatlar sohasining asosiy turlari bo'yicha ko'rsatkichlari

2024- yilning

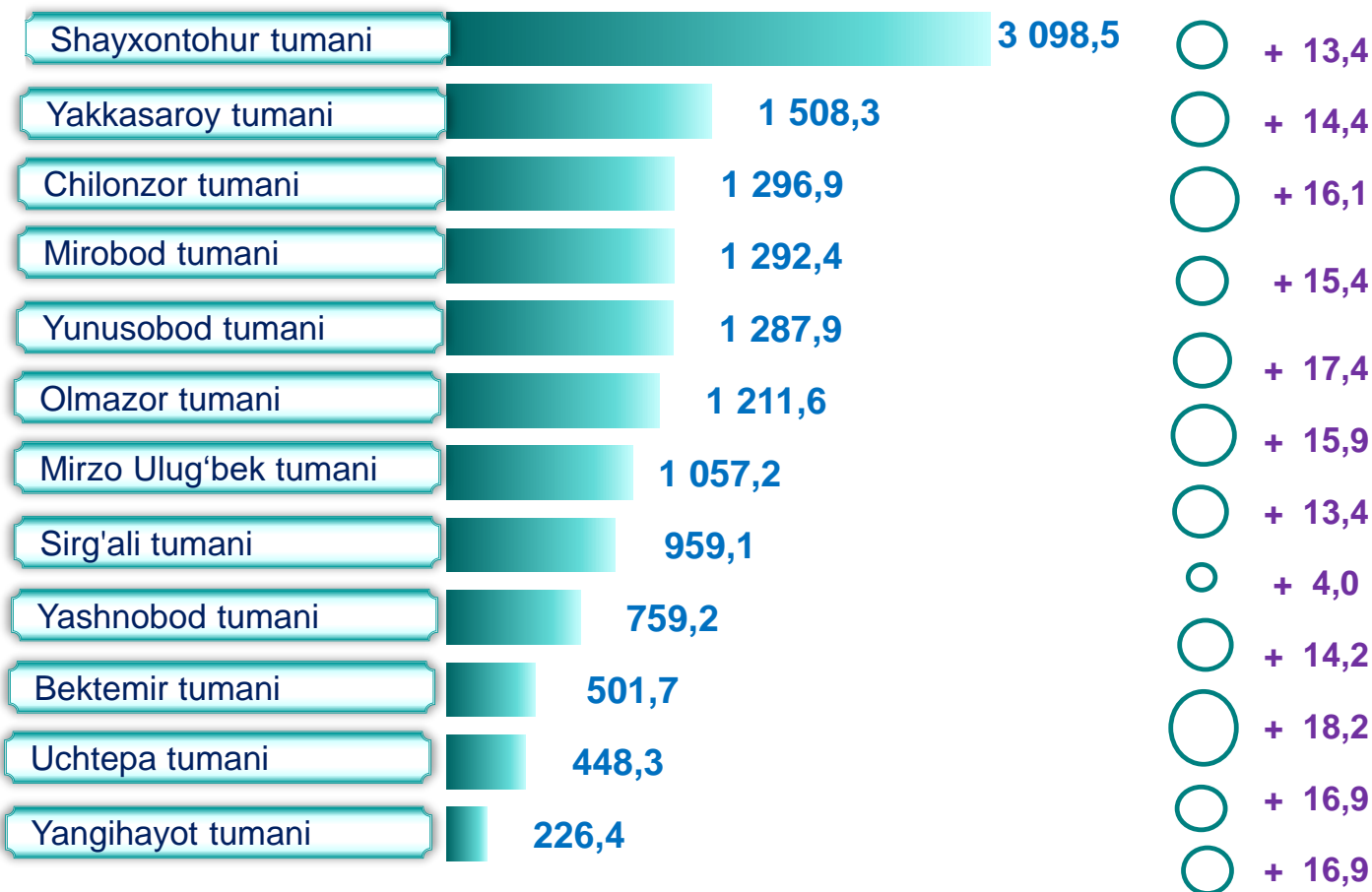
yanvar-dekabr

o'ylarida yashash va ovqatlanish bo'yicha xizmatlar hajmi jami **29 619,7** mlrd so'mga, o'sish sur'ati **11,5** foizni tashkil etdi.

*) Yashash va ovqatlanish bo'yicha xizmatlar dinamikasi (2024-yil yanvar-dekabr oylari)



Tumanlar kesimida yashash va ovqatlanish bo'yicha xizmatlar (2024-yil yanvar-dekabr oylari, mlrd so'mda)



*) Norasmiy va yashirin iqtisodiyotni statistik baholash bo'yicha o'tkazilgan kuzatuvlar natijalarini qo'shgan holda

Ijara xizmatlari dinamikasi

(2024-yil yanvar-dekabr oylari)



■ Hajmi, mlrd so'mda

○ O'sishi (kamayishi), % da

Tumanlar kesimida ijara xizmatlari

(2024-yil yanvar-dekabr oylari, mlrd so'mda)



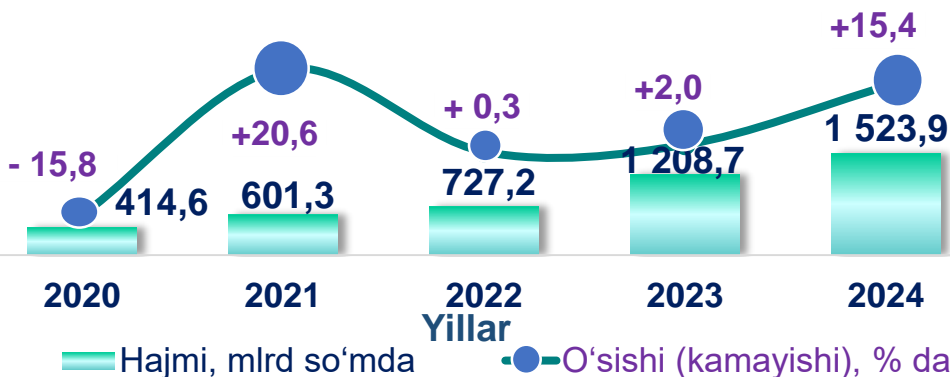
2024-yilning yanvar-dekabr oylarida ijara xizmatlari hajmi **3 421,0** mlrd so'mga yetdi.

Ushbu xizmatlarning umumiy hajmida yengil avtomobillar va yengil avtotransport vositalarining ijarasi bo'yicha xizmatlarning salmoqli qismi - **48,6** foizni tashkil etadi.



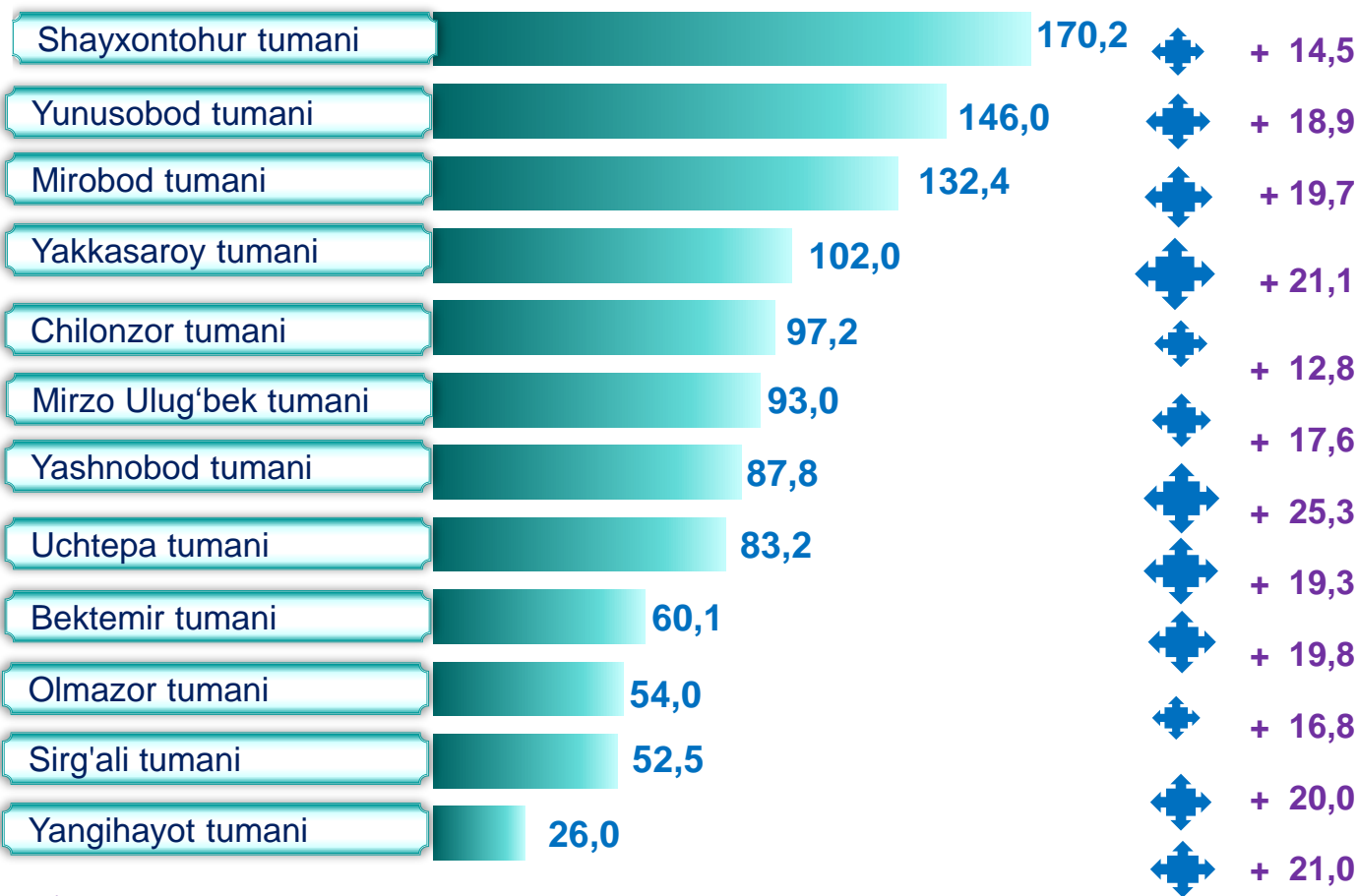
Xizmatlar sohasining asosiy turlari bo'yicha ko'rsatkichlari

*) Kompyuterlar va maishiy tovarlarni ta'mirlash xizmatlari dinamikasi (2024-yil yanvar-dekabr oylari)



2024-yilning yanvar-dekabr oylari Kompyuterlar va maishiy tovarlarni ta'mirlash xizmatlari hajmi **1 523,9** mlrd so'mga, o'sish **16,4** sur'ati foizni tashkil etdi.

Tumanlar kesimida kompyuterlar va maishiy tovarlarni ta'mirlash xizmatlari (2024-yil yanvar-dekabr oylari, mlrd so'mda)



*) Norasmiy va yashirin iqtisodiyotni statistik baholash bo'yicha o'tkazilgan kuzatuvlar natijalarini qo'shgan holda



Xizmatlar sohasining statistik ko'rsatkichlari bo'yicha tushuntirishlar

Moliyaviy xizmatlar hajmi moliyaviy vositachilik hisobidan olingan foizli daromadlar hajmi (xizmatlar uchun belgilangan to'lovlar miqdorida), shuningdek, moliya muassasasi tomonidan ssuda berish yoki depozitni saqlash bo'yicha xizmatlar uchun to'lanadigan haq hisobiga ko'ra olinadi.

Transport xizmatlarining hajmi amaldagi narxlarda transport turlari bo'yicha transport jarayoniga (yuklarni tushirish va yuklash ishlari, transport-ekspeditorlik xizmatlari, transport xizmati va boshqalar) bevosita bog'liq bo'lgan tashish va boshqa faoliyatdan olingan daromad summasi sifatida aniqlanadi.

Avtomobil transporti xizmatlariga temir yo'lda tashishdan tashqari, quruqlikdagi yo'lovchi transportining boshqa xizmatlari, avtomobil transportida yuk tashish bo'yicha xizmatlar va ko'chish bo'yicha xizmatlar kiradi.

Savdo xizmatlari, shu jumladan, elektron savdo xizmatlari hajmi amaldagi narxlardagi yalpi daromad qiymati, ya'ni sotilgan tovarlarning sotib olish va sotish narxlari orasidagi farqining umumiy qiymati sifatida hisobga olinadi. Agar tovarlar boshqa shaxs manfaatlari uchun oldi-sotdi shartnomalari, komissiyalar yoki agentlik shartnomalari asosida sotilgan taqdirda, xizmatlar qiymati mukofot miqdori sifatida aks ettiriladi.

Aloqa va axborotlashtirish xizmatlari hajmi amaldagi narxlarda mazkur sohada xizmat ko'rsatuvchi korxonalarining daromadlari (sotishdan tushgan tushum miqdori) yig'indisi sifatida aniqlanadi.

Telekommunikatsiya xizmatlari bu – ovozli, matnli, ovozli yoki video ma'lumotlarni uzatish kabi telekommunikatsiya va boshqa tegishli xizmatlarni taqdim etish.

“Ta’lim” seksiyasi kunduzgi yoki sirtqi shaklda, shuningdek, Internet tarmog'i va pochta yozishmalari orqali xususiy yoki davlat tomonidan beriladigan turli darajadagi ta'limni va turli kasblarga o'rgatishni o'z ichiga oladi.

Bunga turli darajadagi muntazam maktab tizimi doirasida turli muassasalar tomonidan beriladigan ta'lim, shuningdek, kattalar uchun ta'lim (tayyorlash va qayta tayyorlash kurslari), ta'lim sohasida yordamchi faoliyat va shunga o'xshash boshqalar kiradi.

Ta'lim sohasidagi faoliyatni amalga oshirishda masofaviy o'qitish shaklini ham hisobga olgan holda ko'rsatilgan bozor xizmatlari (kontrakt) qiymati aks ettiriladi.



Xizmatlar sohasining statistik ko'rsatkichlari bo'yicha tushuntirishlar

Sog'liqni saqlash sohasidagi xizmatlar hajmi bu – sog'liqni saqlash muassasalari tomonidan turli xil tibbiy yordam va sanitariya xizmatlari uchun ko'rsatiladigan bozor xizmatlarining qiymatidir.

Oziq-ovqat va ichimliklar bilan ta'minlash bo'yicha xizmatlar – oziq-ovqat mahsulotlari va ichimliklar yetkazib berish bo'yicha qo'yilgan ustamadan tashqari, ovqat tayyorlashda ishlatilgan va qayta ishlanmagan holda sotilgan mahsulotlar qiymatini o'z ichiga oluvchi aylanma qiymatdir.

Yashash bo'yicha xizmatlar hajmi, qisqa muddatli turar joy bilan ta'minlash bo'yicha ko'rsatilgan xizmatlar (mehmonxonalar, otellar, motellar va boshqa turar joylar) qiymatini o'z ichiga oladi.

Ko'chmas mulk bilan bog'liq xizmatlarni ko'rsatishda ko'chmas mulk bilan bog'liq operatsiyalar bo'yicha xizmatlar qiymati, korxonaning shaxsiy, xo'jalik yuritish yoki tezkor boshqaruvidagi, shuningdek, ijaraga olingan ko'chmas mulkni ijaraga berishdan olingan daromadlari aks ettiriladi.

Ijara xizmatlari bo'yicha ishlab chiqarish hajmi mashinalar va asbob-uskunalar operatorlarsiz ijaraga berish, maishiy jihozlar va shaxsiy ehtiyoj buyumlarini ijaraga berishdan olingan daromad miqdori sifatida aniqlanadi.

Kompyuterlar va maishiy tovarlarni ta'mirlash bo'yicha xizmatlar hajmi bu – kompyuterlar va periferik uskunalarni ta'mirlash va texnik xizmat ko'rsatish kommunikatsiya uskunalari (fakslar, radiostansiyalar)ni ta'mirlash, maishiy elektronika (radiopriyomniklar va televizorlar), uy va bog' uchun uskunalar (gazon o'ruvchi va havo (dam) beruvchi mashina), poyabzal va charm buyumlar, mebel va uy jihozlari, kiyim va aksessuarlar, sport anjomlari, musiqa asboblari va boshqa shaxsiy buyumlar va maishiy tovarlarni ta'mirlashdan tushgan tushum miqdoridir.

Me'morchilik, muhandislik izlanishlari, texnik sinovlar va tahlil sohasidagi xizmatlar hajmi shartnomada nazarda tutilgan talablarga muvofiq loyihalar, izlanishlar, konstruktorlik va texnologik ishlar va ko'rsatilgan xizmatlar, shuningdek, qurilish ishlari ustidan nazorat va boshqa injenerlik xizmatlarining qiymatini o'z ichiga oladi.

Xizmatlar sohasi statistikasi bo'limi

Tel.: 71-203-88-15