



TOSHKENT SHAHAR STATISTIKA BOSHQARMASI

TOSHKENT SHAHRIDA XIZMATLAR SOHASINING ASOSIY KO'RSATKICHLARI



2025-yil
yanvar oyi

Dastlabki ma'lumotlar

Xizmatlar sohasi zamonaviy iqtisodiyotda muhim o'rin tutib, aholi bandligini oshirish, turmush sifatini yaxshilash va resurslardan samarali foydalanishga hissa qo'shadi. Globallasuv va texnologiyaning jadal rivojlanishi bilan xizmatlar innovatsiyalar, samaradorlikni oshirish va iqtisodiy barqarorlik uchun asos bo'lib xizmat qilmoqda. Xizmatlar sohasi ijtimoiy infratuzilmani mustahkamlashga, davlat, biznes va aholi o'rtasidagi o'zaro munosabatlarni yaxshilashga yordam beradi, shuningdek, iqtisodiyotning boshqa tarmoqlari o'sishini rag'batlantiradi.

Xizmatlar sohasining asosiy ko'rsatkichlari

(2025-yil yanvar oyi)

81,4



Xizmatlar sohasidagi korxonalar va tashkilotlar ulushi, % da

7 154,6
ming so'm



Aholi jon boshiga xizmatlar hajmi

40,9

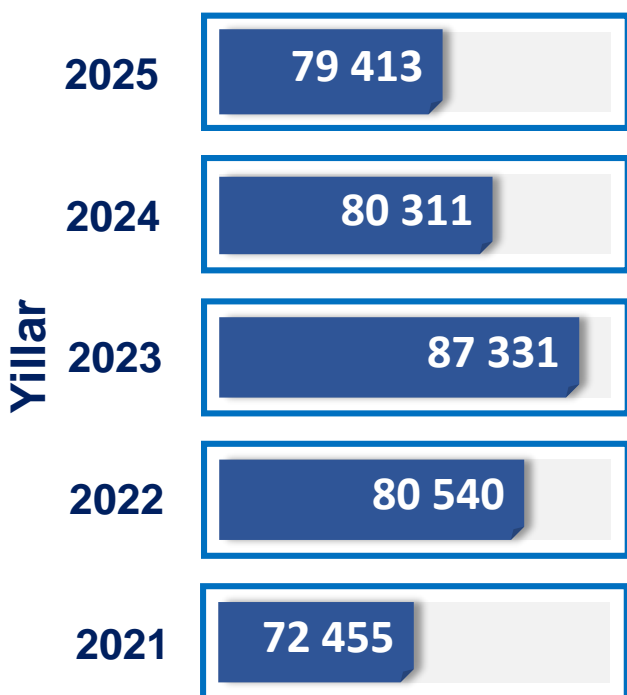


Xizmatlar sohasida kichik tadbirkorlikning ulushi, % da

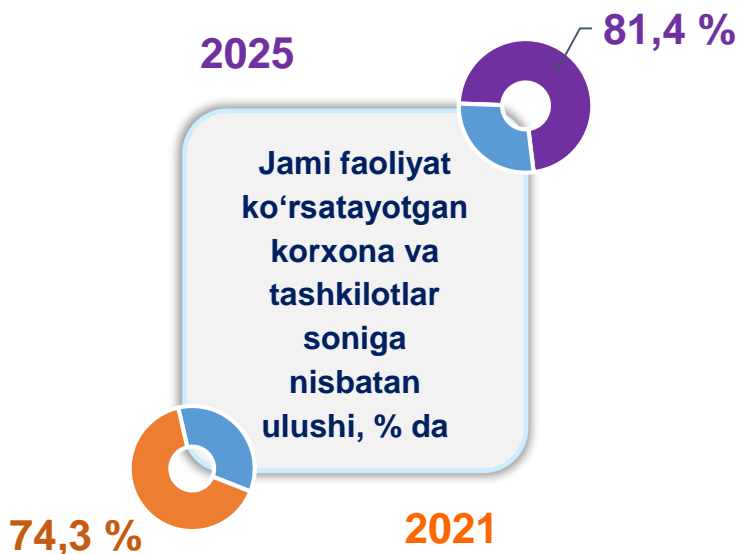


Xizmatlar sohasining mamlakat iqtisodiyotidagi ulushini oshirish, joylarda xizmatlar sohasidagi mavjud imkoniyatlardan to'liq foydalanish, xizmat turlarini kengaytirish va sifatini oshirish, tadbirkorlik subyektlarini yanada qo'llab-quvvatlash maqsadida, O'zbekiston Respublikasi Prezidentining 2021-yil 11-maydagi PQ-5113-sonli qarori bilan "O'zbekiston Respublikasida xizmatlar sohasini rivojlantirishning maqsadli parametrlari" tasdiqlandi va ularning monitoringini olib borish joriy etildi.

Soni, birlikda

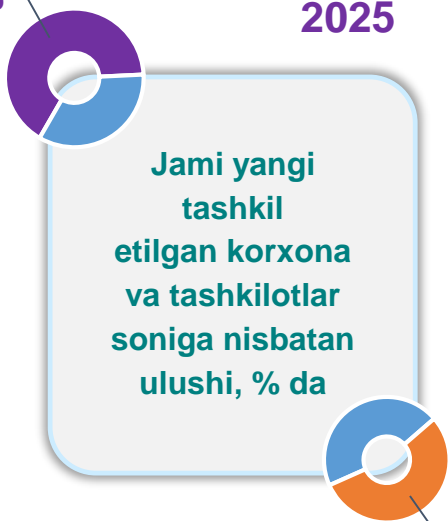


Xizmatlar sohasida faoliyat ko'rsatayotgan korxonalar va tashkilotlar (1-fevral holatiga ko'ra)



Xizmatlar sohasida yangi tashkil etilgan korxonalar va tashkilotlar (yanvar oyi)

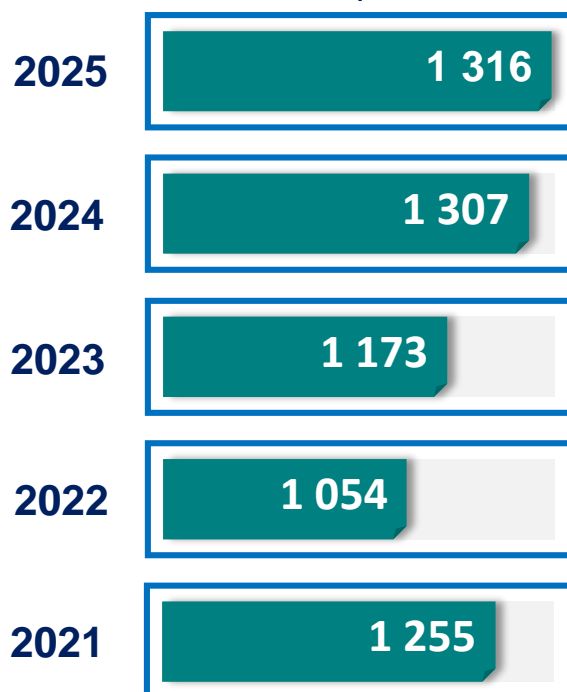
84,0 % 2025



2021

75,5 %

Soni, birlikda



Xizmatlar sohasida faoliyat ko'rsatayotgan kichik korxonalar va tashkilotlar

(1-fevral holatiga ko'ra)

2025

79,3 %



Jami faoliyat ko'rsatayotgan korxonalar va tashkilotlar soniga nisbatan ulushi, % da

2021



71,5 %

Soni, birlikda

2025

68 087

2024

68 889

2023

76 065

2022

69 782

2021

62 370

Yillar

Soni, birlikda

2025

1 252

2024

1 244

2023

1 133

2022

993

2021

1 184

Yillar

Xizmatlar sohasida yangi tashkil etilgan kichik tadbirkorlik subyektlari

(yanvar oyi)

2025

83,4 %



Jami yangi tashkil etilgan kichik tadbirkorlik subyektlarining soniga nisbatan ulushi, % da

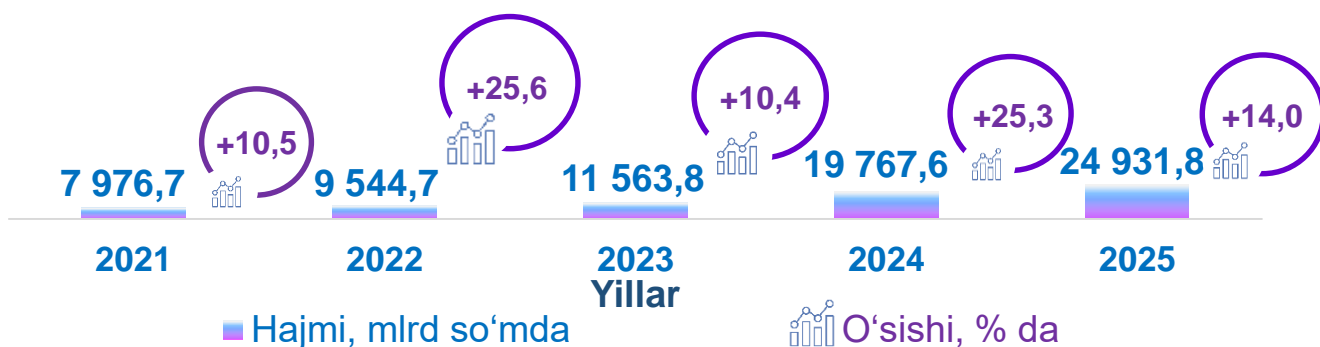
77,1 %



2021


Xizmatlar sohasining asosiy ko'rsatkichlari dinamikasi ¹⁾

(2025-yil yanvar oyi, mlrd so'mda)



Ko'rsatilgan bozor xizmatlari umumiy hajmining o'sishiga xizmat turlarining qo'shgan hissasi, % da

(2025-yil yanvar oyi)



¹⁾ Grafikda va keyingi o'rinlarda 2021-2023-yillar uchun aniqlik kiritilgan ma'lumotlar keltirilgan, 2024-yil yanvar oyi hajmi va 2025-yil yanvar oyi uchun ma'lumotlar norasmiy va yashirin iqtisodiyotni statistik baholash bo'yicha o'tkazilgan kuzatuvlar natijalarini qo'shgan holda shakllantirilgan.



Ko'rsatilgan bozor xizmatlari hajmi iste'molchilarga (yuridik va jismoniy shaxslarga, shu jumladan norezidentlarga) qiymat vaqt davomida ko'rsatiladigan xizmatlar narxini aks ettiradi.

Tumanlar nomlari kesimida xizmatlar sohasining asosiy ko'rsatkichlari (2025-yil yanvar oyi, mlrd so'mda)

Hududlar nomi	Hajmi, mlrd so'mda	Ulushi, % da	O'sish sur'ati, % da
Toshkent shahar¹⁾	24 931,8	100,0	114,0
Uchtepa	1 193,6	4,8	114,1
Bektemir	561,9	2,3	114,3
Yunusobod	3 871,9	15,5	113,5
Mirzo Ulug'bek	2 256,7	9,1	114,0
Mirobod	2 378,4	9,5	113,6
Shayxontohur	2 519,0	10,1	113,7
Olmazor	1 831,8	7,3	114,7
Sergeli	943,0	3,8	114,3
Yakkasaroy	1 974,8	7,9	113,7
Yashnobod	1 369,3	5,5	113,3
Yangihayot	405,2	1,6	114,5
Chilonzor	2 707,9	10,9	115,1

¹⁾ Norasmiy va yashirin iqtisodiyotni statistik baholash bo'yicha o'tkazilgan kuzatuvlar natijalarini qo'shgan holda

Aholi jon boshiga bozor xizmatlarining asosiy ko'rsatkichlari dinamikasi

(2025-yil yanvar oyi, ming so'mda)



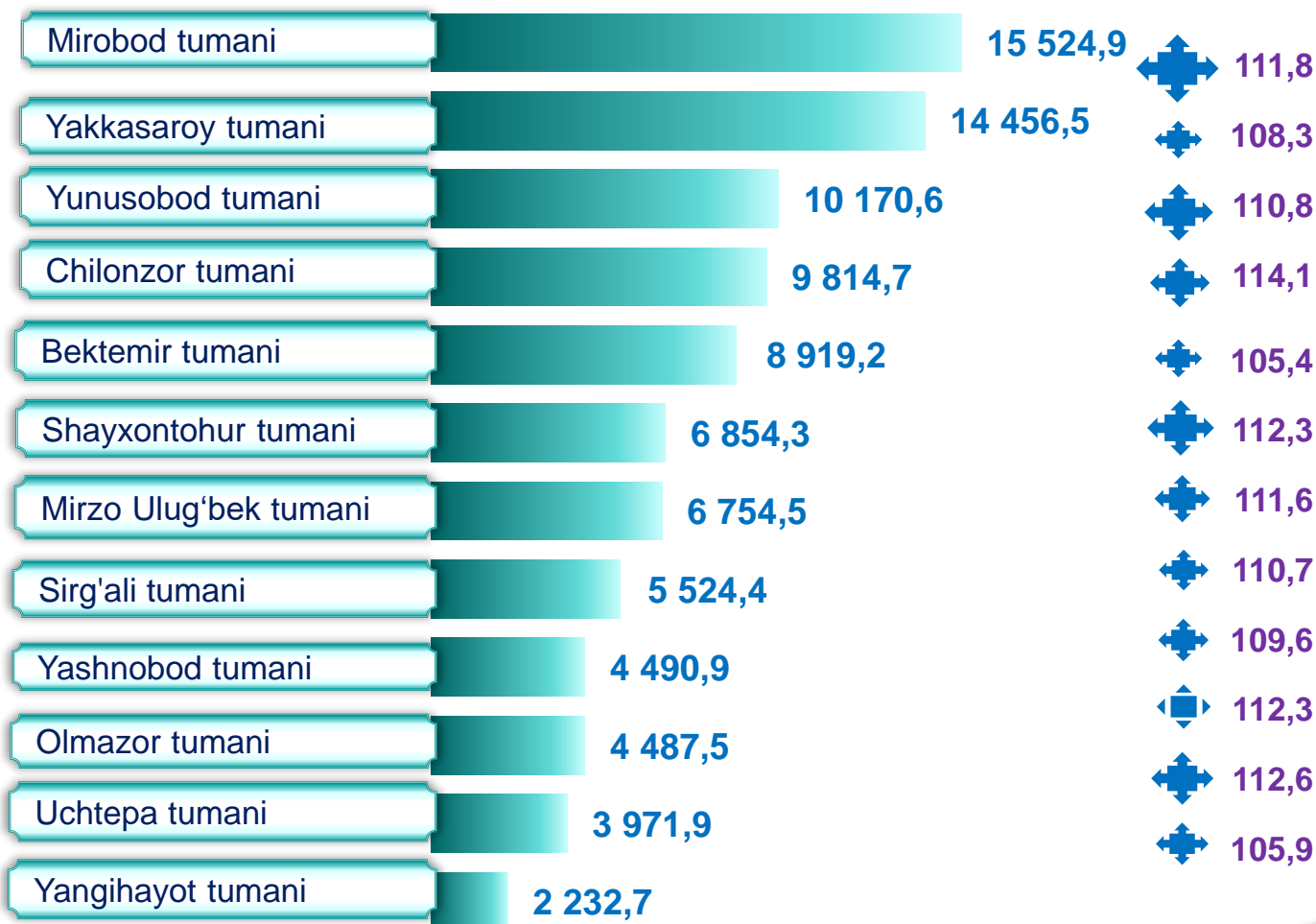
Hajmi, ming so'mda

O'sishi, % da



Tumanlar kesimida aholi jon boshiga xizmatlar hajmi

(2025-yil yanvar oyi, ming so'mda)



Xizmatlar sohasining turlari bo'yicha asosiy ko'rsatkichlari

(2025-yil yanvar oyi, mlrd so'mda)

Xizmat turlarining nomi	Hajmi, mlrd so'mda	Ulushi, % da	O'sish sur'ati, % da
Xizmatlar – jami	24 931,8	100,0	114,0
shu jumladan:			
Aloqa va axborotlashtirish xizmatlari	3 809,6	15,3	124,6
Moliyaviy xizmatlar	7 000,5	28,1	112,5
Transport xizmatlari	2 485,6	10,0	120,6
shu jumladan: avtotransport xizmatlari	1 082,0	4,3	106,7
Yashash va ovqatlanish xizmatlari	1 930,4	7,7	112,4
Savdo xizmatlari	3 716,3	14,9	107,9
Ko'chmas mulk bilan bog'liq xizmatlar	1 048,5	4,2	107,1
Ta'lim sohasidagi xizmatlar	1 318,3	5,3	118,0
Sog'liqni saqlash sohasidagi xizmatlar	706,5	2,8	110,5
Ijara xizmatlari	311,0	1,2	103,2
Kompyuter va maishiy tovarlarni ta'mirlash bo'yicha xizmatlar	121,7	0,5	104,4
Shaxsiy xizmatlar	249,9	1,0	110,6
Me'morchilik, muhandislik izlanishlari, texnik sinovlar va tahlil sohasidagi xizmatlar	608,2	2,4	137,9
Boshqa xizmatlar	1 625,3	6,5	107,1

Tarmoqlar tasniflagichining belgilangan xalqaro standartlariga o'tish munosabati bilan Toshkent shahrida xizmatlar sohasini rivojlantirish Dasturining maqsadli parametrlariga kiritilgan xizmatlarning asosiy turlarini guruhlash, G dan S gacha bo'lgan bo'limlar bo'yicha xizmatlar bilan bog'liq qism va iqtisodiy faoliyat turlari bo'yicha mahsulotlar (tovarlar, ishlar, xizmatlar) Statistik tasniflagichi (MST)ga ko'ra muvofiqlashtirildi.



Xizmatlar sohasining asosiy turlari bo'yicha ko'rsatkichlari

Moliyaviy xizmatlar dinamikasi (2025-yil yanvar oyi)

Hajmi, mlrd so'mda

O'sish sur'ari, % da



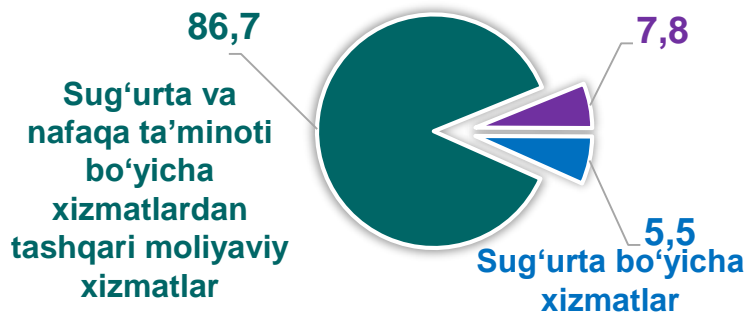
Tumanlar kesimida moliyaviy xizmatlar hajmi

(2025-yil yanvar oyi, mlrd so'mda)

Yunusobod tumani	1 578,9
Chilonzor tumani	998,4
Shayxontohur tumani	857,9
Mirobod tumani	708,4
Mirzo Ulug'bek tumani	660,8
Yakkasaroy tumani	602,7
Olmazor tumani	477,9
Uchtepa tumani	368,7
Yashnobod tumani	288,3
Sirg'ali tumani	260,9
Yangihayot tumani	102,3
Bektemir tumani	95,3

Moliyaviy xizmatlar tarkibi

(2024- yil yanvar oyi, % da)

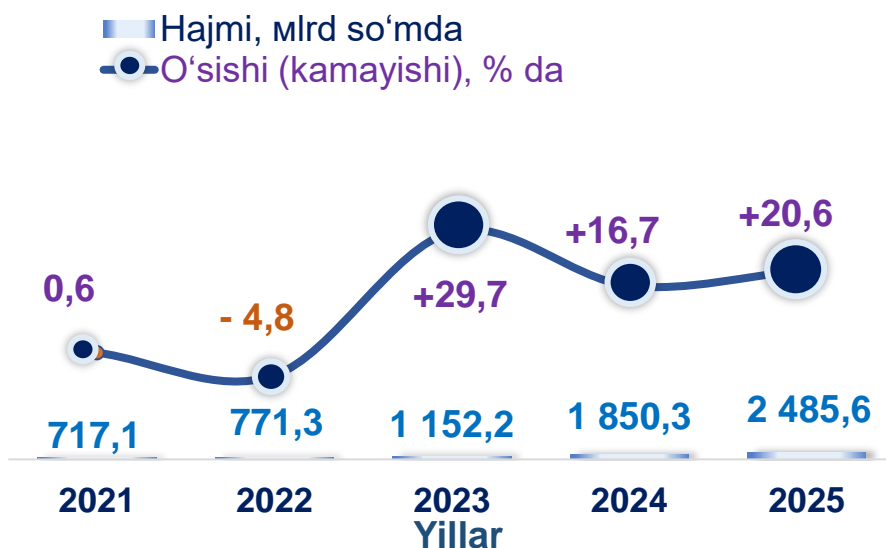


Moliyaviy xizmatlar tarkibidagi sug'urta va nafaqa xizmatlaridan tashqari xizmatlarning ulushi, **2025-yil yanvar** oyida **86,7** foizni tashkil etdi.

Moliyaviy xizmatlarning umumiy hajmida Yunusobod tumanining ulushi **22,6** foizni yoki **1 578,9** mlrd so'mni tashkil etdi.

*) Transport xizmatlari dinamikasi (2025-yil yanvar oyi)

2025-yil yanvar oyida Transport xizmatlari hajmi jami **2 485,6** mlrd so'mga, o'sish sur'ati **20,6** foizni tashkil etdi.



Tumanlar kesimida transport xizmatlari (2025-yil yanvar oyi, mlrd so'mda)

Mirobod tumani	361,7	+19,7
Mirzo Ulug'bek tumani	293,0	+19,6
Yunusobod tumani	258,4	+21,7
Sirg'ali tumani	249,0	+23,6
Olmazor tumani	224,8	+18,2
Chilonzor tumani	198,8	+21,8
Yashnobod tumani	188,4	+23,9
Shayxontohur tumani	185,5	+21,7
Uchtepa tumani	146,6	+24,1
Yakkasaroy tumani	108,5	+21,8
Bektemir tumani	84,0	+20,4
Yangihayot tumani	75,3	+25,9

*) Norasmiy va yashirin iqtisodiyotni statistik baholash bo'yicha o'tkazilgan kuzatuvlar natijalarini qo'shgan holda



Xizmatlar sohasining asosiy turlari bo'yicha ko'rsatkichlari

2025-yilning yanvar oyida Savdo xizmatlari hajmi jami **3 716,3** mlrd so'mga, o'sish sur'ati **7,9** foizni tashkil etdi.

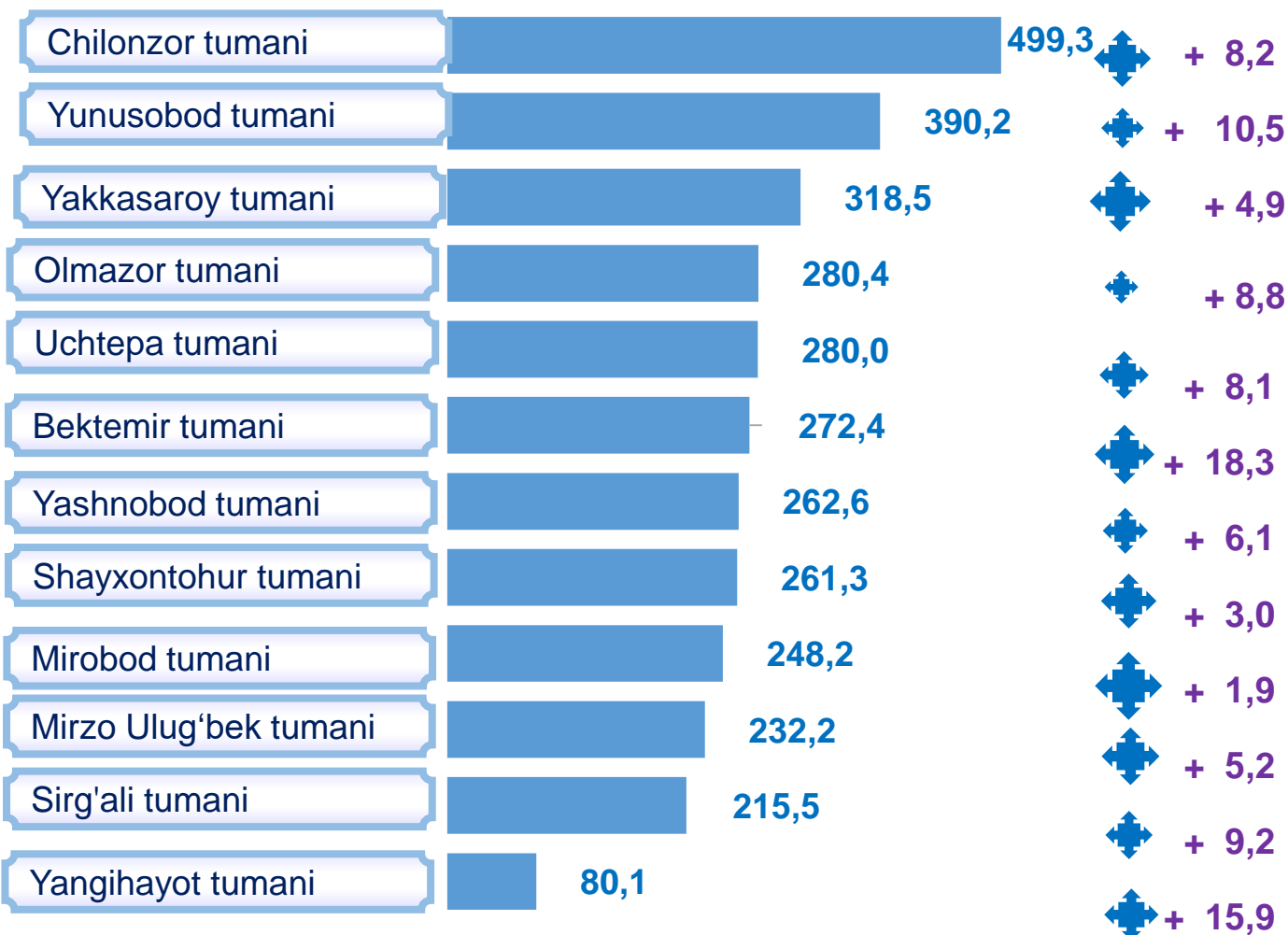
***) Savdo xizmatlari inamikasi**

(2025-yil yanvar oyi)



Tumanlar kesimida savdo xizmatlari

(2025-yil yanvar oyi, mlrd so'mda)



**) Norasmiy va yashirin iqtisodiyotni statistik baholash bo'yicha o'tkazilgan kuzatuvlar natijalarini qo'shgan holda*

*) Aloqa va axborotlashtirish xizmatlari dinamikasi

(2025-yil yanvar oyi)



2025-yilning yanvar oyida Aloqa va axborotlashtirish xizmatlar hajmi jami **3 809,6** mlrd so'mga, o'sish sur'ati **24,6** foizni tashkil etdi.



■ Hajmi, mlrd so'mda
○ O'sishi, % da

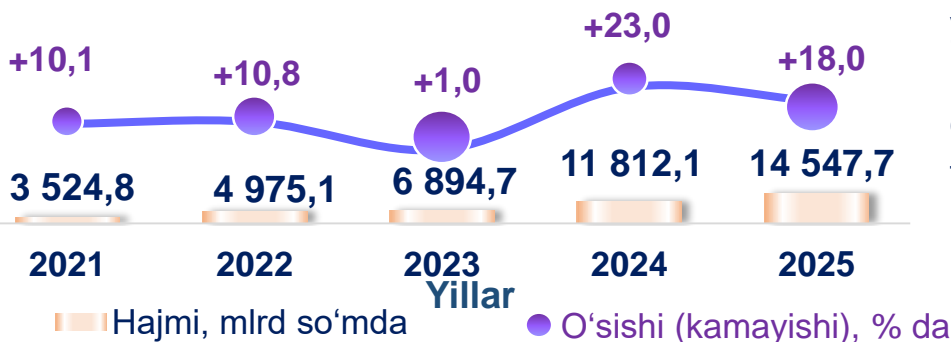
	2021	2022	2023	2024	2025
Hajmi, mlrd so'mda	644,9	928,3	1 165,0	2 538,5	3 809,6
O'sishi, % da					

Tumanlar kesimida aloqa va axborotlashtirish xizmatlari (2025-yil yanvar oyi, mlrd so'mda)

Yunusobod tumani	550,7	+29,8
Shayxontohur tumani	429,4	+21,6
Yakkasaroy tumani	421,0	+26,9
Mirobod tumani	408,9	+20,8
Mirzo Ulug'bek tumani	384,9	+20,1
Chilonzor tumani	358,8	+37,4
Yashnobod tumani	333,4	+17,1
Olmazor tumani	282,8	+18,3
Uchtepa tumani	140,5	+23,9
Sirg'ali tumani	83,0	+17,8
Yangihayot tumani	30,6	+21,5
Bektemir tumani	28,8	+29,8

*) Norasmiy va yashirin iqtisodiyotni statistik baholash bo'yicha o'tkazilgan kuzatuvlar natijalarini qo'shgan holda

*) Ta'lim sohasidagi xizmatlar dinamikasi (2025-yil yanvar oyi)



Ta'lim sohasidagi xizmatlarning umumiy hajmi **2025-yilning yanvar** oyida jami **1 318,3** mlrd so'mga, o'sish sur'ati **18,0** foizni tashkil etdi.



Tumanlar kesimida ta'lim sohasidagi xizmatlar (2025-yil yanvar oyi, mlrd so'mda)

Chilonzor tumani	226,0
Yunusobod tumani	160,5
Olmazor tumani	152,4
Mirzo Ulug'bek tumani	129,3
Mirobod tumani	102,6
Shayxontohur tumani	98,8
Yakkasaroy tumani	72,8
Uchtepa tumani	58,5
Yashnobod tumani	45,4
Sirg'ali tumani	20,8
Yangihayot tumani	14,6
Bektemir tumani	3,0



Tumanlar orasida ta'lim sohasidagi eng katta hajm Chilonzor tumaniga to'g'ri keladi. **2024-yilning yanvar oyi** davomida mazkur tumanda ushbu turdagi xizmatlar hajmi **226,0** mlrd so'mni yoki ta'lim sohasidagi xizmatlar umumiy hajmining **20,8** foizini tashkil etdi.

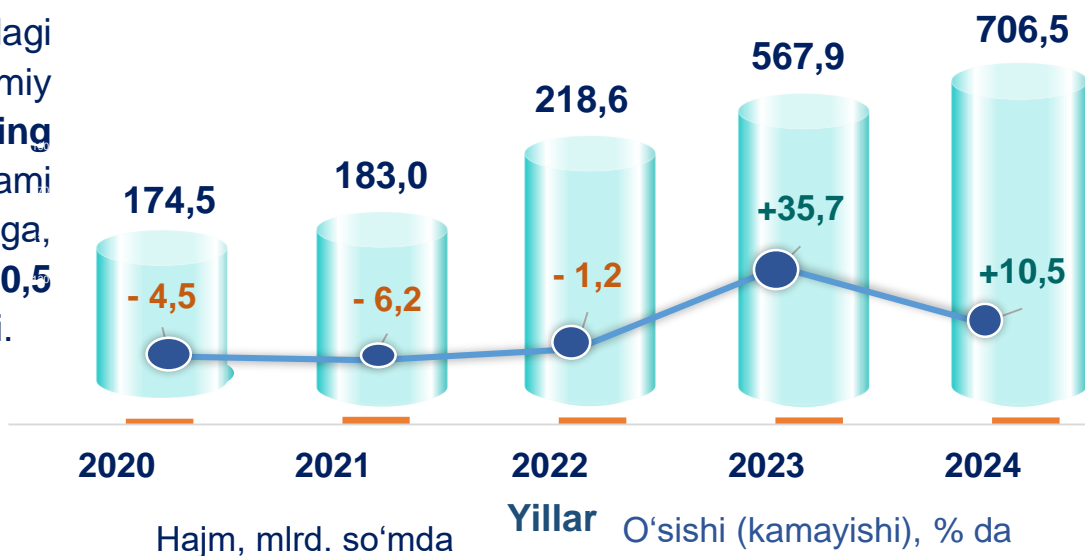
*) Norasmiy va yashirin iqtisodiyotni statistik baholash bo'yicha o'tkazilgan kuzatuvlar natijalarini qo'shgan holda



Xizmatlar sohasining asosiy turlari bo'yicha ko'rsatkichlari

*) Sog'liqni saqlash sohasidagi xizmatlar dinamikasi (2025-yil yanvar oyi)

Sog'liqni saqlash sohasidagi xizmatlar umumiy hajmi **2025-yilning yanvar** oyi jami **706,5** mlrd so'mga, o'sish sur'ati **10,5** foizni tashkil etdi.



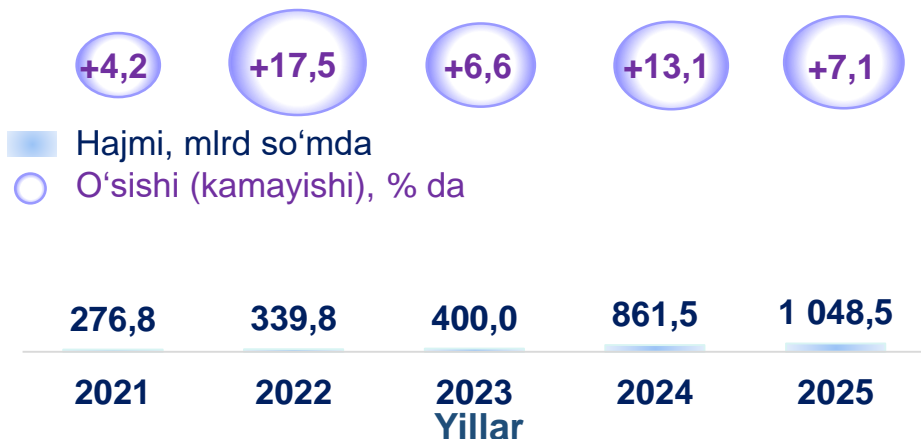
Tumanlar kesimida sog'liqni saqlash sohasidagi xizmatlar (2025-yil yanvar oyi, mlrd so'mda)

Olmazor tumani	91,1	+9,8
Mirzo Ulug'bek tumani	71,1	+11,2
Yunusobod tumani	69,2	+13,2
Chilonzor tumani	68,5	+13,7
Yashnobod tumani	42,8	+13,2
Mirobod tumani	34,7	+8,2
Shayxontohur tumani	33,7	+10,9
Uchtepa tumani	22,8	+5,0
Yakkasaroy tumani	20,2	+8,2
Sirg'ali tumani	6,8	+6,0
Bektemir tumani	5,3	+7,1
Yangihayot tumani	4,2	+6,8

*) Norasmiy va yashirin iqtisodiyotni statistik baholash bo'yicha o'tkazilgan kuzatuvlar natijalarini qo'shgan holda

*) Ko'chmas mulk bilan bog'liq xizmatlar dinamikasi


(2025-yil yanvar oyi)



Ko'chmas mulk bilan bog'liq xizmatlarning umumiy hajmi **2025-yilning yanvar** oyida jami **1 048,5** mlrd so'mga, o'sish sur'ati **7,1** foizni tashkil etdi.

Tumanlar kesimida ko'chmas mulk bilan bog'liq xizmatlar

(2025-yil yanvar oyi, mlrd so'mda)



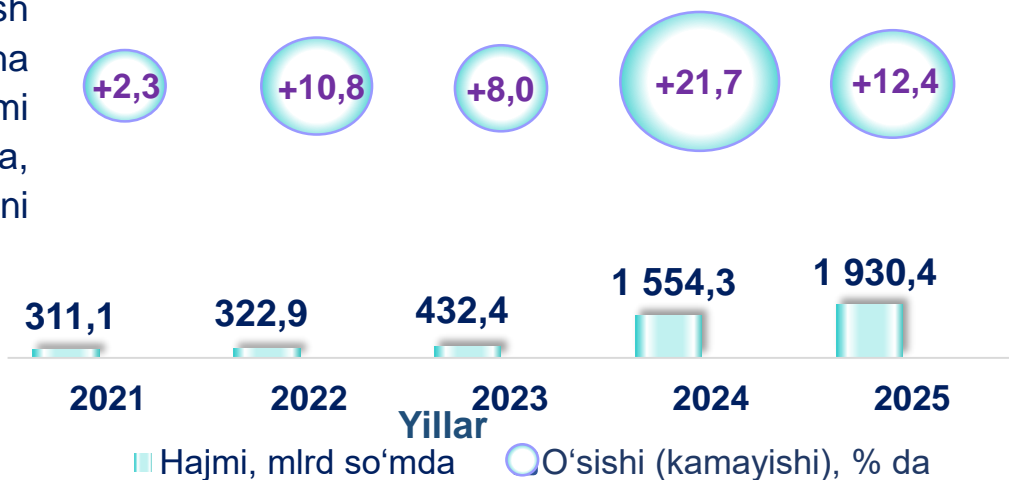
*) Norasmiy va yashirin iqtisodiyotni statistik baholash bo'yicha o'tkazilgan kuzatuvlar natijalarini qo'shgan holda



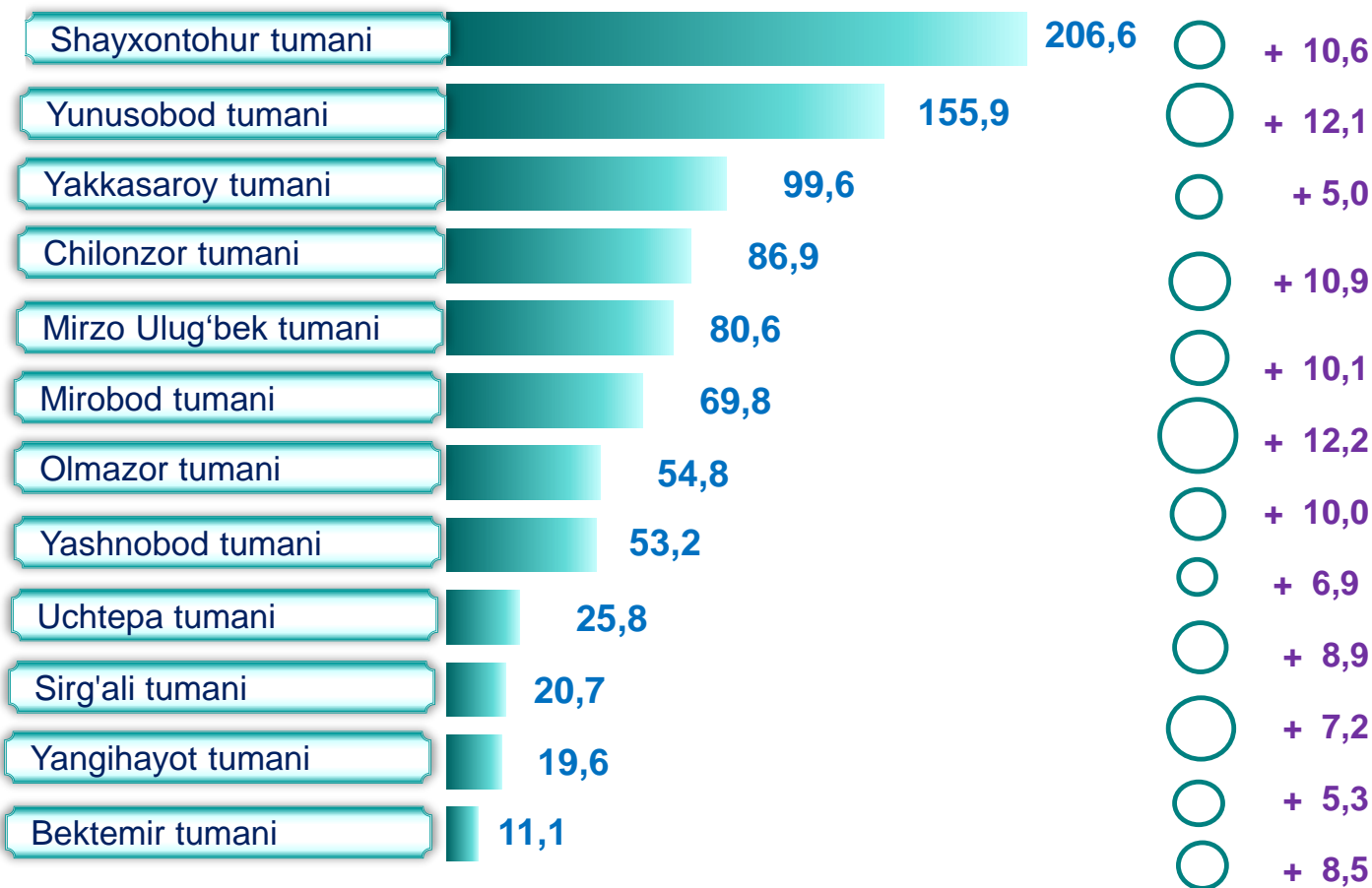
Xizmatlar sohasining asosiy turlari bo'yicha ko'rsatkichlari

*) Yashash va ovqatlanish bo'yicha xizmatlar dinamikasi (2025-yil yanvar oyi)

2025- yilning yanvar oyida yashash va ovqatlanish bo'yicha xizmatlar hajmi jami **1 930,4** mlrd so'mga, o'sish sur'ati **12,4** foizni tashkil etdi.



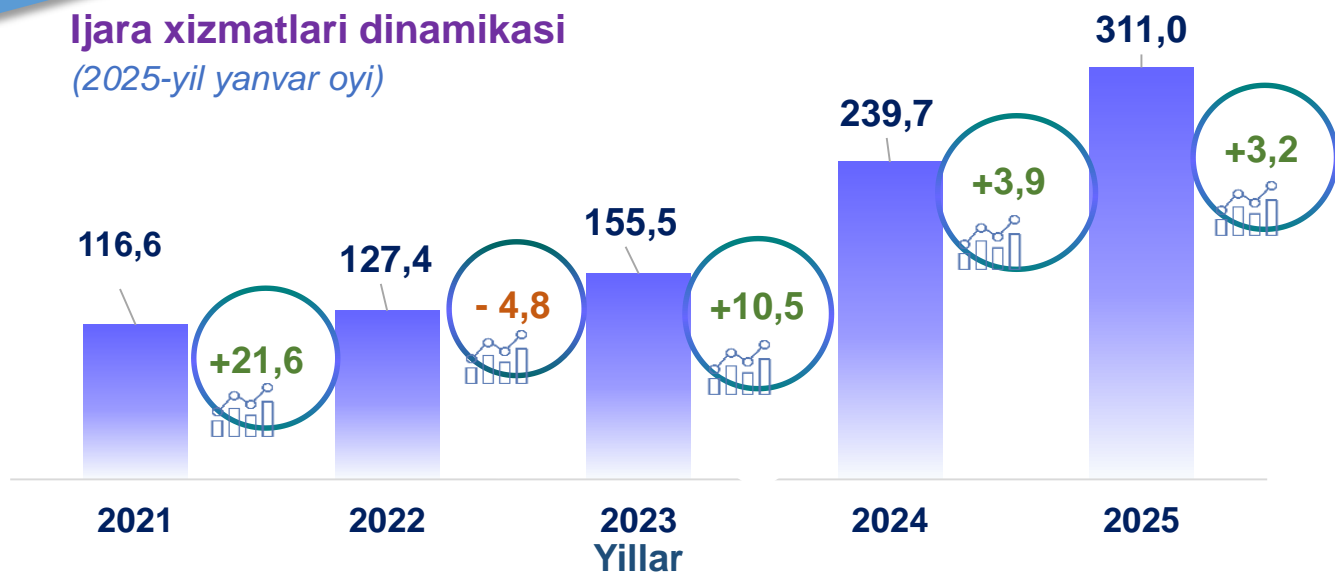
Tumanlar kesimida yashash va ovqatlanish bo'yicha xizmatlar (2025-yil yanvar oyi, mlrd so'mda)



*) Norasmiy va yashirin iqtisodiyotni statistik baholash bo'yicha o'tkazilgan kuzatuvlar natijalarini qo'shgan holda

Ijara xizmatlari dinamikasi

(2025-yil yanvar oyi)




■ Hajmi, mlrd so'mda

○ O'sishi (kamayishi), % da

Tumanlar kesimida ijara xizmatlari

(2025-yil yanvar oyi, mlrd so'mda)



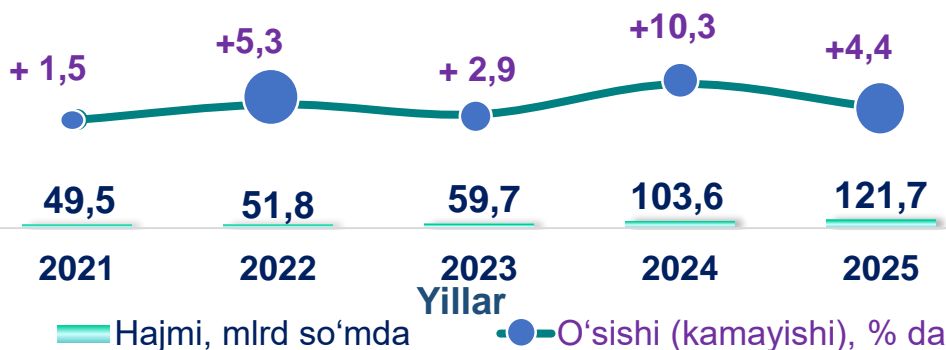
2025-yilning yanvar oyida ijara xizmatlari hajmi **311,0 mlrd so'mga** yetdi.

Ushbu xizmatlarning umumiy hajmida yengil avtomobillar va yengil avtotransport vositalarining ijarasi bo'yicha xizmatlarning salmoqli qismi - **48,2 foizni** tashkil etadi.



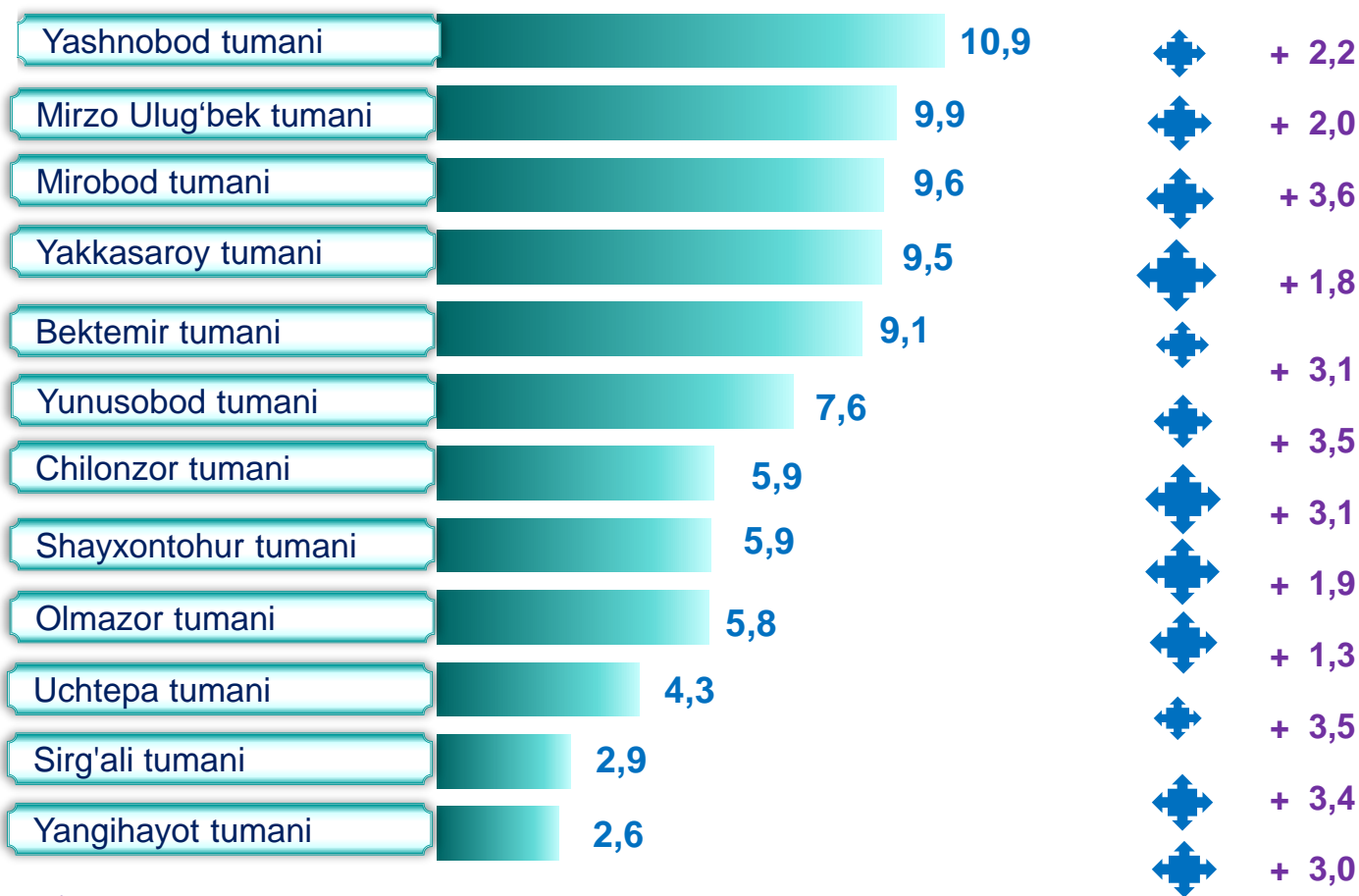
Xizmatlar sohasining asosiy turlari bo'yicha ko'rsatkichlari

*) Kompyuterlar va maishiy tovarlarni ta'mirlash xizmatlari dinamikasi (2025-yil yanvar oyi)



2025-yil yanvar oyida Kompyuterlar va maishiy tovarlarni ta'mirlash xizmatlari hajmi **1 523,9** jami mlrd so'mga, o'sish **16,4** sur'ati foizni tashkil etdi.

Tumanlar kesimida kompyuterlar va maishiy tovarlarni ta'mirlash xizmatlari (2025-yil yanvar oyi, mlrd so'mda)



*) Norasmiy va yashirin iqtisodiyotni statistik baholash bo'yicha o'tkazilgan kuzatuvlar natijalarini qo'shgan holda



Xizmatlar sohasining statistik ko'rsatkichlari bo'yicha tushuntirishlar

Moliyaviy xizmatlar hajmi moliyaviy vositachilik hisobidan olingan foizli daromadlar hajmi (xizmatlar uchun belgilangan to'lovlar miqdorida), shuningdek, moliya muassasasi tomonidan ssuda berish yoki depozitni saqlash bo'yicha xizmatlar uchun to'lanadigan haq hisobiga ko'ra olinadi.

Transport xizmatlarining hajmi amaldagi narxlarda transport turlari bo'yicha transport jarayoniga (yuklarni tushirish va yuklash ishlari, transport-ekspeditorlik xizmatlari, transport xizmati va boshqalar) bevosita bog'liq bo'lgan tashish va boshqa faoliyatdan olingan daromad summasi sifatida aniqlanadi.

Avtomobil transporti xizmatlariga temir yo'lda tashishdan tashqari, quruqlikdagi yo'lovchi transportining boshqa xizmatlari, avtomobil transportida yuk tashish bo'yicha xizmatlar va ko'chish bo'yicha xizmatlar kiradi.

Savdo xizmatlari, shu jumladan, elektron savdo xizmatlari hajmi amaldagi narxlardagi yalpi daromad qiymati, ya'ni sotilgan tovarlarning sotib olish va sotish narxlari orasidagi farqining umumiy qiymati sifatida hisobga olinadi. Agar tovarlar boshqa shaxs manfaatlari uchun oldi-sotdi shartnomalari, komissiyalar yoki agentlik shartnomalari asosida sotilgan taqdirda, xizmatlar qiymati mukofot miqdori sifatida aks ettiriladi.

Aloqa va axborotlashtirish xizmatlari hajmi amaldagi narxlarda mazkur sohada xizmat ko'rsatuvchi korxonalarining daromadlari (sotishdan tushgan tushum miqdori) yig'indisi sifatida aniqlanadi.

Telekommunikatsiya xizmatlari bu – ovozli, matnli, ovozli yoki video ma'lumotlarni uzatish kabi telekommunikatsiya va boshqa tegishli xizmatlarni taqdim etish.

“Ta’lim” seksiyasi kunduzgi yoki sirtqi shaklda, shuningdek, Internet tarmog'i va pochta yozishmalari orqali xususiy yoki davlat tomonidan beriladigan turli darajadagi ta'limni va turli kasblarga o'rgatishni o'z ichiga oladi.

Bunga turli darajadagi muntazam maktab tizimi doirasida turli muassasalar tomonidan beriladigan ta'lim, shuningdek, kattalar uchun ta'lim (tayyorlash va qayta tayyorlash kurslari), ta'lim sohasida yordamchi faoliyat va shunga o'xshash boshqalar kiradi.

Ta'lim sohasidagi faoliyatni amalga oshirishda masofaviy o'qitish shaklini ham hisobga olgan holda ko'rsatilgan bozor xizmatlari (kontrakt) qiymati aks ettiriladi.



Xizmatlar sohasining statistik ko'rsatkichlari bo'yicha tushuntirishlar

Sog'liqni saqlash sohasidagi xizmatlar hajmi bu – sog'liqni saqlash muassasalari tomonidan turli xil tibbiy yordam va sanitariya xizmatlari uchun ko'rsatiladigan bozor xizmatlarining qiymatidir.

Oziq-ovqat va ichimliklar bilan ta'minlash bo'yicha xizmatlar – oziq-ovqat mahsulotlari va ichimliklar yetkazib berish bo'yicha qo'yilgan ustamadan tashqari, ovqat tayyorlashda ishlatilgan va qayta ishlanmagan holda sotilgan mahsulotlar qiymatini o'z ichiga oluvchi aylanma qiymatdir.

Yashash bo'yicha xizmatlar hajmi, qisqa muddatli turar joy bilan ta'minlash bo'yicha ko'rsatilgan xizmatlar (mehmonxonalar, otellar, motellar va boshqa turar joylar) qiymatini o'z ichiga oladi.

Ko'chmas mulk bilan bog'liq xizmatlarni ko'rsatishda ko'chmas mulk bilan bog'liq operatsiyalar bo'yicha xizmatlar qiymati, korxonaning shaxsiy, xo'jalik yuritish yoki tezkor boshqaruvidagi, shuningdek, ijaraga olingan ko'chmas mulkni ijaraga berishdan olingan daromadlari aks ettiriladi.

Ijara xizmatlari bo'yicha ishlab chiqarish hajmi mashinalar va asbob-uskunalarini operatorlarsiz ijaraga berish, maishiy jihozlar va shaxsiy ehtiyoj buyumlarini ijaraga berishdan olingan daromad miqdori sifatida aniqlanadi.

Kompyuterlar va maishiy tovarlarni ta'mirlash bo'yicha xizmatlar hajmi bu – kompyuterlar va periferik uskunalarni ta'mirlash va texnik xizmat ko'rsatish kommunikatsiya uskunalari (fakslar, radiostansiyalar)ni ta'mirlash, maishiy elektronika (radiopriyomniklar va televizorlar), uy va bog' uchun uskunalar (gazon o'ruvchi va havo (dam) beruvchi mashina), poyabzal va charm buyumlar, mebel va uy jihozlari, kiyim va aksessuarlar, sport anjomlari, musiqa asboblari va boshqa shaxsiy buyumlar va maishiy tovarlarni ta'mirlashdan tushgan tushum miqdoridir.

Me'morchilik, muhandislik izlanishlari, texnik sinovlar va tahlil sohasidagi xizmatlar hajmi shartnomada nazarda tutilgan talablarga muvofiq loyihalar, izlanishlar, konstruktorlik va texnologik ishlar va ko'rsatilgan xizmatlar, shuningdek, qurilish ishlari ustidan nazorat va boshqa injenerlik xizmatlarining qiymatini o'z ichiga oladi.

Xizmatlar sohasi statistikasi bo'limi

Tel.: 71-203-88-15