



**TOSHKENT SHAHAR
STATISTIKA BOSHQARMASI**

TOSHKENT SHAHRIDA QURILISH ISHLARI

2025- yil yanvar



Toshkent shahar statistika boshqarmasi

2025-yilning yanvar oyida, Toshkent shahrida jami 3 646,4 mlrd. soʻmlik qurilish ishlari bajarilib, oʻsish surʻati 2024-yilning yanvar oyiga nisbatan 113,1 % ni tashkil etdi.



Qurilish ishlari hajmining tarkibi, % da

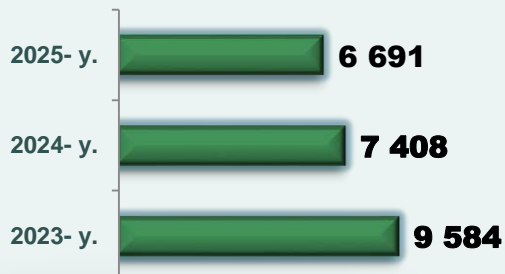
Qurilish ishlari hajmi yirik qurilish tashkilotlari, kichik korxonalar va mikrofirmalar hamda norasmiy sektorlarda amalga oshirilgan ishlar tarkibi boʻyicha shakllanadi.



2025-yil 1-fevral holatiga qurilish ishlari bo'yicha faoliyat ko'rsatayotgan korxonalar va tashkilotlar soni birlikda



Yillar kesimida soni



3 285

Bino va inshootlar qurish

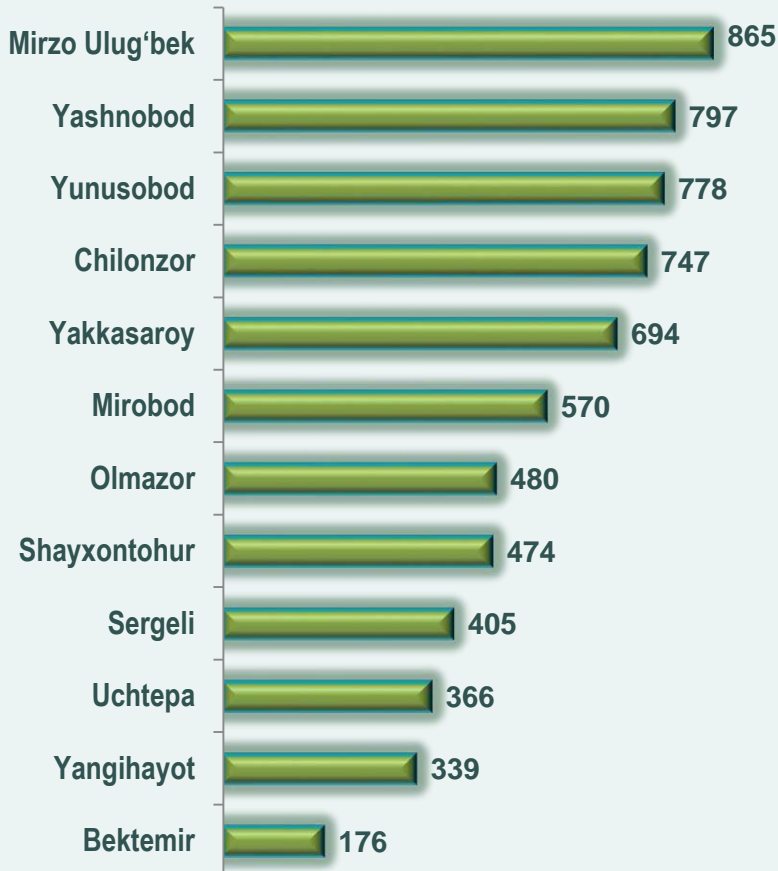
726

Fuqarolik obyektlarini qurish

2 680

Ixtisoslashtirilgan qurilish ishlari

Hududlar kesimida



Qurilish sohasi mamlakatimiz milliy iqtisodiyotining barqaror o'sishiga o'zining munosib hissasini qo'shib kelayotgan sohalardan hisoblanadi. Ushbu sohada faoliyat ko'rsatayotgan korxonalar va tashkilotlarning soni 2024-yilning mos davri bilan solishtirganda o'sish sur'ati 90,3 foizni tashkil etdi.

Qurilish sohasida faoliyat ko'rsatayotgan korxonalar va tashkilotlar soni ushbu sohaning quydagi yo'nalishlari kesimida qaralganda;

binolar va inshootlar qurilish yo'nalishi 49,1 foiz ulushi tashkil etib, o'sish sur'ati 2024-yilning mos davriga nisbatan 90,1 foiz bo'lgan;

fuqarolik obyektlarini qurish yo'nalishi 10,9 foiz ulushi tashkil etib, o'sish sur'ati 2024-yilning mos davriga nisbatan 101,0 foizga oshgan;

ixtisoslashtirilgan qurilish ishlari yo'nalishi 40,1 foiz ulushni va 88,1 foiz o'sish sur'atini tashkil etdi.

	Holatiga:		o'tgan yilga nisbatan, % da
	01.02.2024-y.	01.02.2025-y.	
Toshkent shahar	7 408	6 691	90,3

tumanlar:

Bektemir	184	176	95,7
Mirzo Ulug'bek	971	865	89,1
Mirobod	663	570	86,0
Olmazor	551	480	87,1
Sergeli	478	405	84,7
Uchtepa	433	366	84,5
Chilonzor	874	747	85,5
Shayxontohur	534	474	88,8
Yunusobod	873	778	89,1
Yakkasaroy	746	694	93,0
Yangihayot	279	339	121,5
Yashnobod	822	797	97,0



2025-yil 1-fevral holatiga ko'ra, Toshkent shahrida faoliyat ko'rsatayotgan qurilish korxonalari ulushi, % da



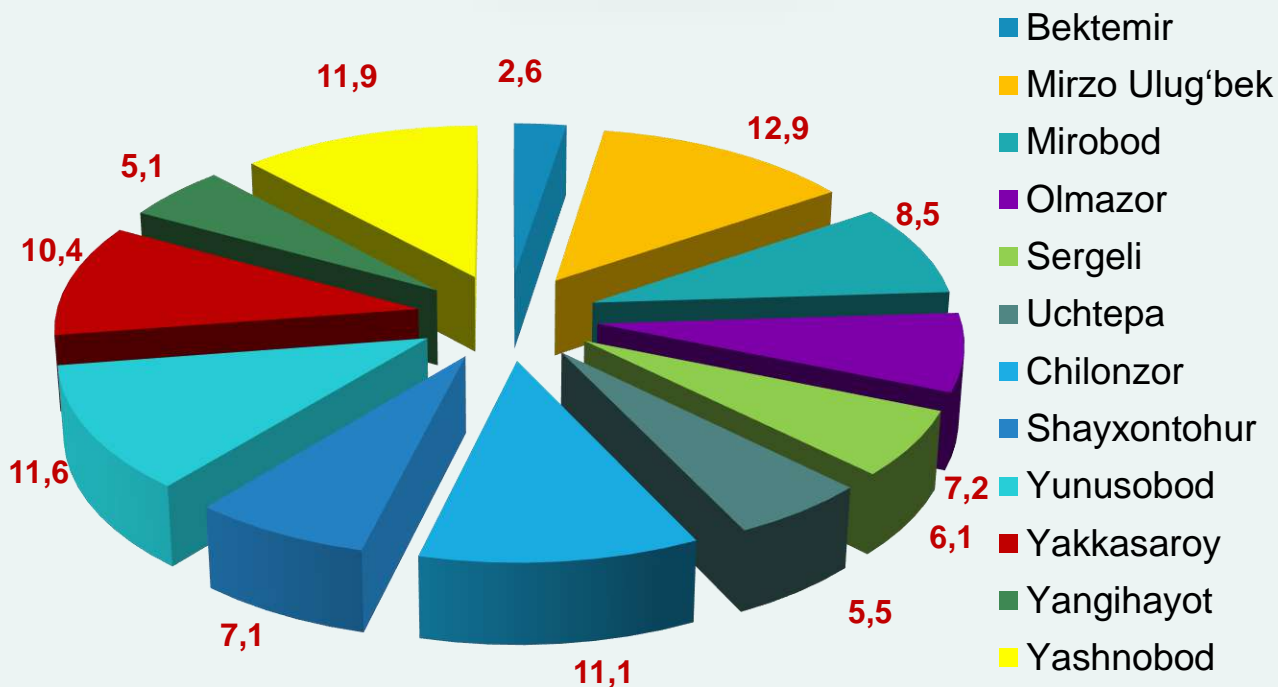
Mirzo Ulug'bek (12,9)



Yunusobod (11,6)



Yashnobod (11,9)



Qurilish ishlari 2025-yil yanvar oyi uchun

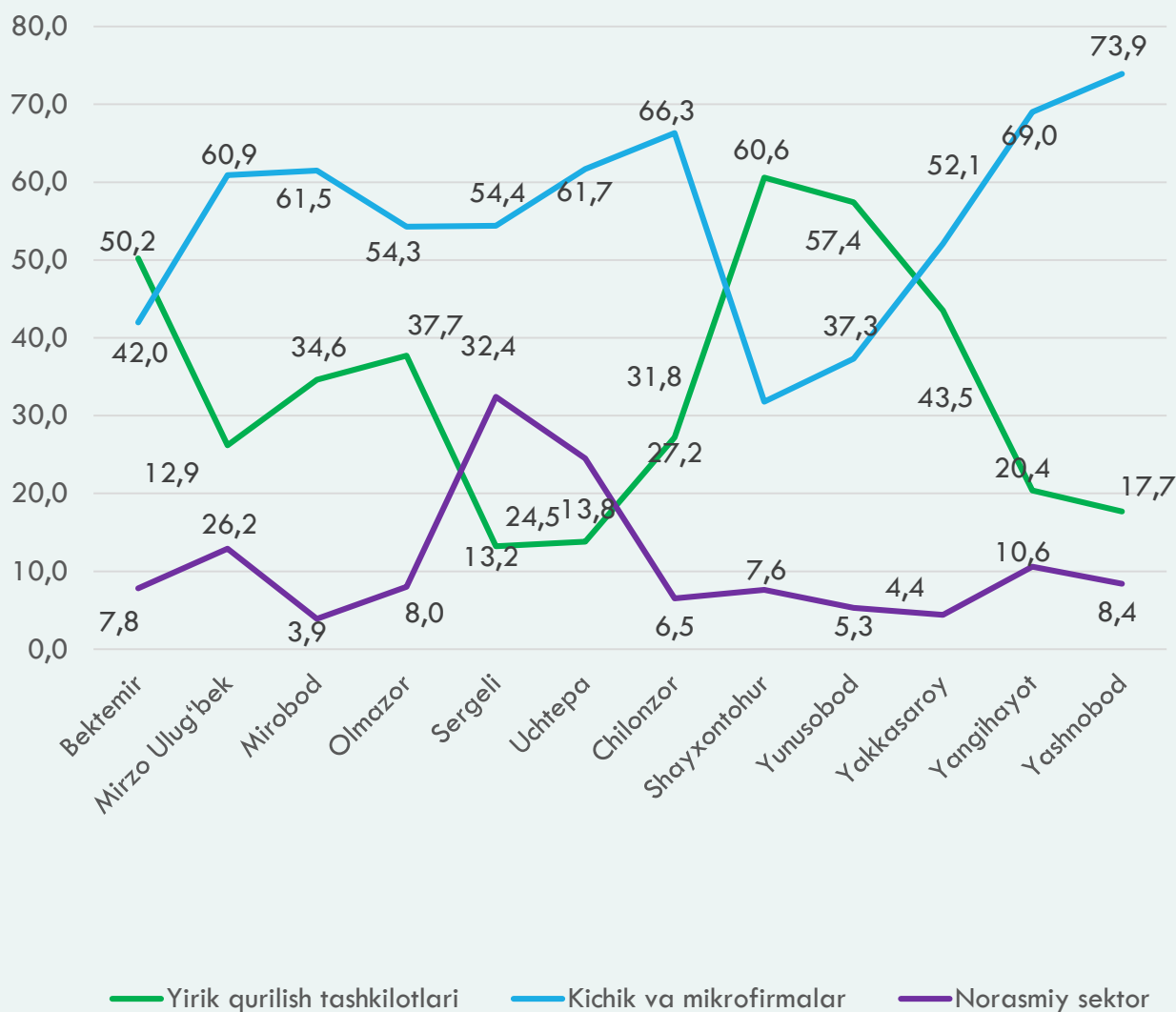
	Qurilish ishlari, mlrd. so'm	Shu jumladan:		
		Yirik qurilish tashkilotlari	Kichik va mikrofirmalar	Norasmiy sektor
Toshkent shahar tumanlar:	3 646,4	848,2	2 059,1	739,2
Bektemir	63,4	13,0	45,3	5,1
Mirzo Ulug'bek	328,2	31,5	258,6	38,1
Mirobod	294,1	80,5	186,5	27,0
Olmazor	208,9	64,4	106,2	38,2
Sergeli	112,9	0,2	81,8	30,9
Uchtepa	84,3	0,0	68,2	16,1
Chilonzor	163,4	3,6	140,2	19,6
Shayxontohur	213,0	111,0	73,8	28,2
Yunusobod	543,4	249,6	239,6	54,2
Yakkasaroy	340,2	116,7	196,3	27,2
Yangiheyot	82,4	26,5	37,5	18,4
Yashnobod	279,0	30,9	220,4	27,7
Taqsimlanmagan hajm	933,4	120,1	404,7	408,5

2025-yilning yanvar oyida, jami qurilish ishlari hajmi tarkibida yirik qurilish tashkilotlari tomonidan bajarilgan qurilish ishlari hajmi 848,2 mlrd. so'mni tashkil etdi. Yirik qurilish ishlari 2024-yilning mos davriga nisbatan 179,1 % ni tashkil etib, jami qurilish ishlari hajmidagi ulushi 23,3 % ni tashkil etdi.

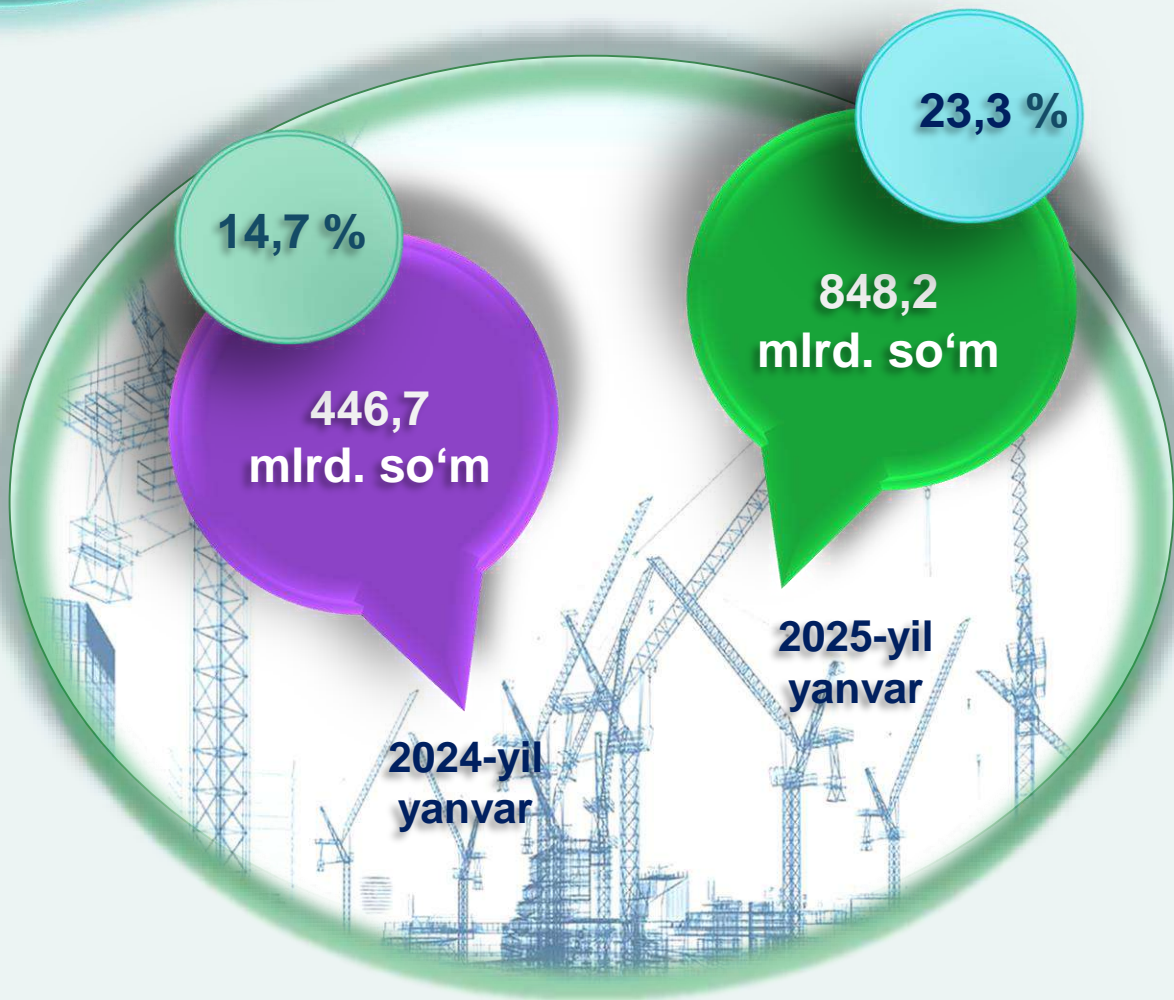
Qurilish ishlari 2025-yil yanvar oyi uchun



Pudratchi – kapital qurilish uchun pudrat shartnomasi asosida bino va inshootlarni qurish bo'yicha qurilish-montaj, qayta ta'mirlash, kapital ta'mirlash hamda texnologik va boshqa uskunalarni montaj qilish, sozlash va boshqa pudrat ishlarini bajarish bilan shug'ullanadi.



Yirik qurilish tashkilotlari tomonidan bajarilgan qurilish ishlari



MA'LUMOT UCHUN: Yirik qurilish tashkilotlari tomonidan bajarilgan qurilish ishlarining jami qurilish ishlari hajmidagi eng ko'p ulushi Shayxontohur tumani (hududdagi jami qurilish ishlari hajmining 23,3 % yoki 2024-yilning mos davriga nisbatan 179,1 %) Yunusobod tumani (hududdagi jami qurilish ishlari hajmining 14,3 % yoki 2024-yilning mos davriga nisbatan 4,4 m.) ga to'g'ri keldi.

Kichik korxonalar va mikrofirmalar tomonidan bajarilgan qurilish ishlari



2025-yilning yanvar oyida kichik korxonalar va mikrofirmalar tomonidan bajarilgan qurilish ishlari hissasiga jami qurilish ishlari hajmining 56,5%i to'g'ri kelib, 2024-yil yanvar oylari ko'rsatkichiga nisbatan 1,3 % punktga ko'paydi. Shuningdek, ular hissasiga to'g'ri kelgan qurilish ishlari hajmi 2024-yilning mos davriga nisbatan 101,3 % ni tashkil etgan holda 2 059,1 mlrd. so'm miqdorida qayd etildi.

Kichik korxonalar va mikrofirmalar, ulushi, % da



56,5

2025-yil yanvar

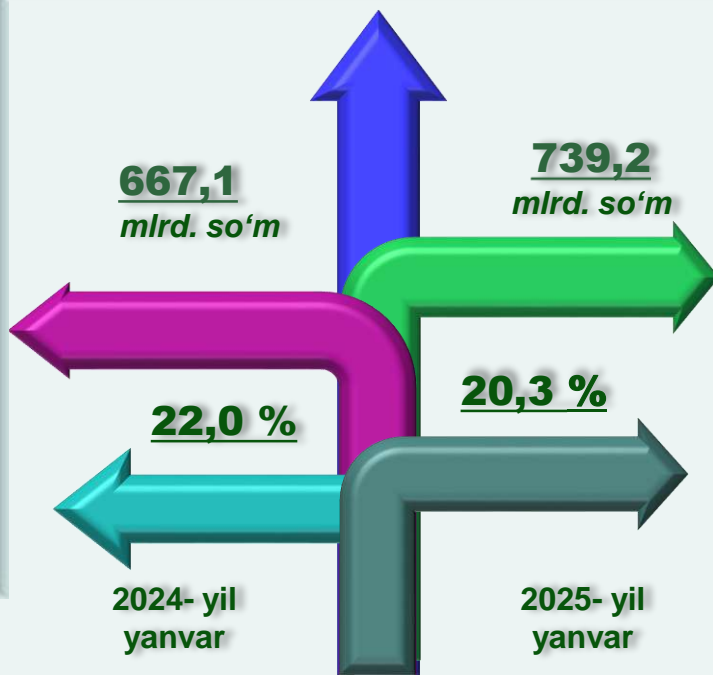
63,3

2024-yil yanvar



MA'LUMOT UCHUN: joriy hisobot davrida kichik korxonalar va mikrofirmalar tomonidan eng yuqori ulush hududdagi ko'rsatkichi Mirzo Ulug'bek tumanida (258,6 mlrd. so'm yoki ulushi 78,8 %) Yunusobod tumanida (239,6 mlrd. so'm yoki ulushi 44,1 %), va Yashnobod tumanida (220,4 mlrd. so'm yoki ulushi 79,0 %) ga to'g'ri keldi.

Norasmiy sektor hissasiga to'g'ri kelgan qurilish ishlari ulushi 20,3 %ni tashkil etdi yoki 739,2 mlrd. so'm miqdorida qayd etildi. 2023-yilning mos davriga nisbatan 102,7 % ni tashkil etdi.



Mulkchilik shakli davlat va nodavlat bo'lgan tashkilotlar tomonidan bajarilgan qurilish ishlari, ulushi foizda

Davlat mulkchiligidagi tashkilotlar tomonidan jami 29,4 mlrd. so'm qurilish ishlari bajarildi. Nodavlat mulkchilikdagi tashkilotlar tomonidan esa 3 617,0 mlrd. so'm qurilish ishlari bajarildi. Ularning shahardagi ulushi mos ravishda 0,8 % va 99,2 % ni tashkil etdi.



Umumiy hajmdan yangi qurilish, rekonstruksiya, kengaytirish, texnik qayta quollantirish ishlari ulushi 2025-yil yanvar oyida



Bajarilgan qurilish ishlarining katta qismi yangi bino va inshootlarni qurishga tegishli. Jami qurilish ishlarining **67,2 %** i yoki **2 450,4** mlrd. soʻm qurilish ishlari aynan iqtisodiyotda yangi ishlab chiqarish quvvatlari, turar-joy va boshqa ijtimoiy obyektlarni yaratishga qaratilgan.

24,0 %

Yirik qurilish tashkilotlari boʻyicha yangi qurilish hisobidan **588,4** mlrd. soʻmlik ishlar bajarildi yoki jami yirik qurilish tashkilotlarining yangi qurilish ishlaridagi ulushi **24,0 %** ni tashkil etdi.

Kichik korxonalar va mikrofirmalar boʻyicha yangi qurilish hisobidan **1 343,5** mlrd. soʻm yoki jami kichik korxonalar va mikrofirmalarning yangi qurilish ishlaridagi ulushi **54,8 %** ni tashkil etdi.

54,8 %

21,2 %

Yangi qurilish ishlari hajmida norasmiy sektor hissasi **518,5** mlrd. soʻm yoki ularning jamiga nisbatan ulushi **21,2 %** ni tashkil etdi.


Hududlar kesimida qurilish ishlari 2025-yil yanvar oyida

	Qurilish ishlari, mlrd. so'm	O'sish sur'ati, % da	Umumiy hajmga nisbatan foizda
Toshkent shahar	3 646,4	113,1	100,0
tumanlar:			
Bektemir	63,4	122,1	1,7
Mirzo Ulug'bek	328,2	110,7	9,0
Mirobod	294,1	97,8	8,1
Olmazor	208,9	111,7	5,7
Sergeli	112,9	100,2	3,1
Uchtepa	84,3	90,9	2,3
Chilonzor	163,4	101,8	4,5
Shayxontohur	213,0	146,1	5,8
Yunusobod	543,4	135,3	14,9
Yakkasaroy	340,2	141,1	9,3
Yangihayot	82,4	100,5	2,3
Yashnobod	279,0	103,7	7,7
Taqsimianmagan hajm	933,4	108,0	25,6



Ma'lumot uchun: Yangi qurilish – yangi quvvatlarni yaratish maqsadida, yangi hududlarda amalga oshiriladigan asosiy, yordamchi va xizmat ko'rsatish maqsadlari uchun obyektlar (bino va inshootlar) kompleksini qurish.

Toshkent shahrida iqtisodiy faoliyat turlari bo'yicha qurilish ishlari



Ma'lumot uchun: Iqtisodiy faoliyat turlari bo'yicha qurilish ishlarining asosiy qismi qurilish, turar joy va yashash uchun mo'ljallangan hamda yashash uchun mo'ljallanmagan binolar qurish bo'yicha amalga oshirilgan qurilish ishlaridan tashkil topdi.

ulushi % da




Bino va inshootlarni qurish bo'yicha qurilish ishlari tarkibida yirik qurilish tashkilotlari tomonidan bajarilgan qurilish ishlari ulushi 18,7 % ni tashkil etib, 2024-yil yanvar ko'rsatkichiga nisbatan 11,6 % punktga ko'paydi.

Ushbu faoliyat turida kichik korxonalar va mikrofirmalar hissasiga to'g'ri kelgan ulush 2024-yildagi ko'rsatkichiga nisbatan 9,5 % punktga kamayib, 52,0 % ni tashkil etdi.

Norasmiy sektorning ulushi esa 2024-yildagi ko'rsatkichiga nisbatan 29,3 % ni tashkil etib, 2024-yil ko'rsatkichiga nisbatan 2,1 % punktga kamaydi.

Fuqarolik obyektlarini qurish bo'yicha yirik qurilish tashkilotlari tomonidan bajarilgan qurilish ishlari hajmining ulushi 29,4 % ni tashkil etdi va 2024-yil yanvariga nisbatan 19,0 % punktga ko'paydi. Shuningdek, kichik korxonalar va mikrofirmalar ulushi mos ravishda 70,6 % (19,0 % punktga kamayish)ni tashkil etdi.

ulushi % da



Yirik qurilish tashkilotlari

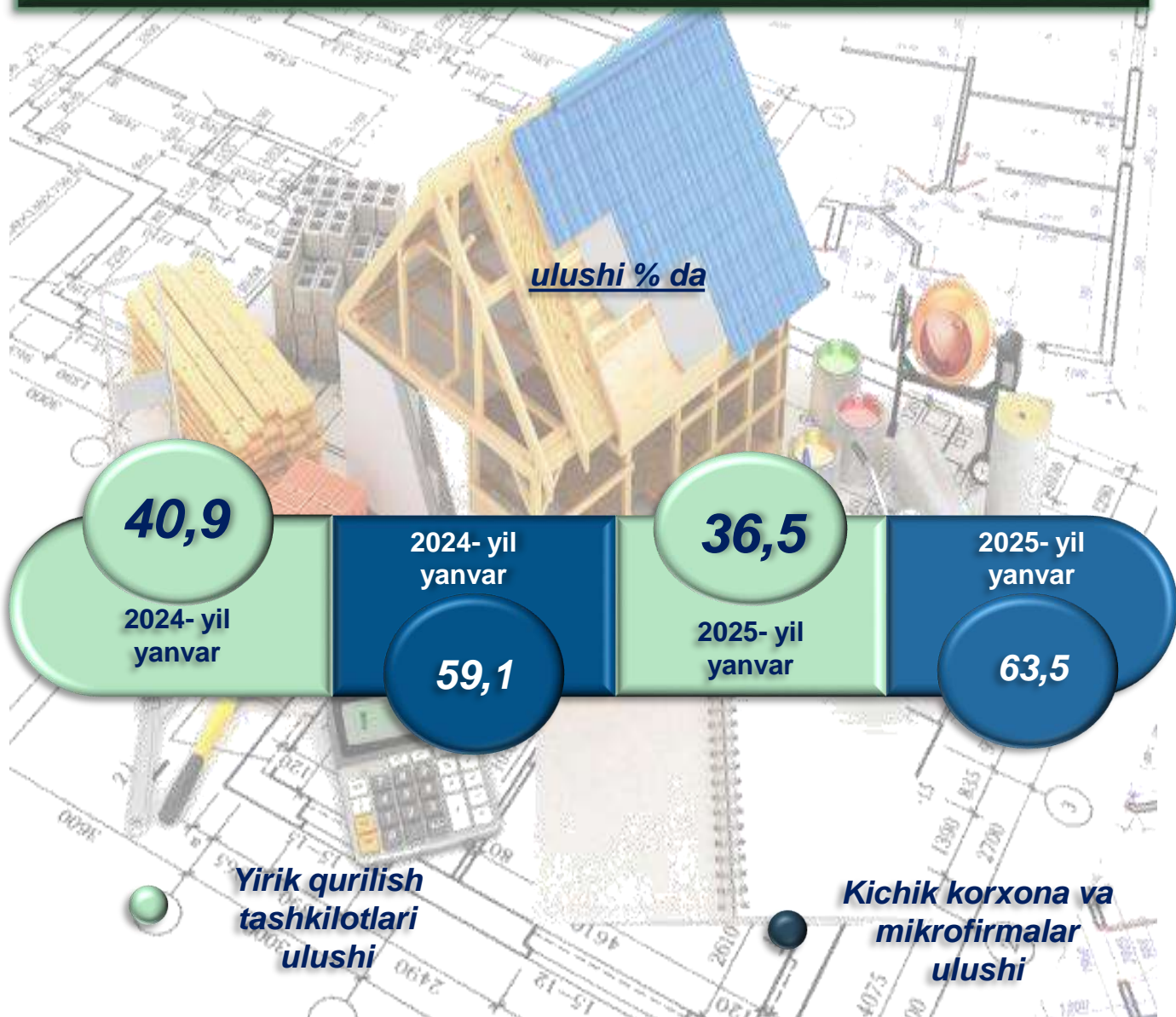
Kichik korxonalar va mikrofirmalar

Norasmiy sektor

2024-yil yanvar

2025-yil yanvar

Ixtisoslashtirilgan qurilish ishlari tarkibida yirik qurilish tashkilotlari tomonidan bajarilgan qurilish ishlari hajmining ulushi 2024-yilning mos davriga nisbatan 4,4 % punktga kamaydi va 36,5 % ni tashkil etdi. Qolgan 63,5 % i kichik korxonalar va mikrofirmalar hissasiga to'g'ri kelib, 2024-yilning mos davriga nisbatan 4,4 % punktga ko'paydi.






Iqtisodiy faoliyat turlari bo'yicha hududlar kesimida qurilish ishlari 2025-yil yanvar

	Qurilish ishlari, mlrd. so'm	shu jumladan:		
		Bino va inshootlarni qurish	Fuqarolik obyektlarini qurish	Ixtisoslashtirilgan qurilish ishlari
Toshkent shahar tumanlar:	3 646,4	2 519,8	470,3	656,4
Bektemir	63,4	43,0	9,4	11,0
Mirzo Ulug'bek	328,2	206,3	55,3	66,5
Mirobod	294,1	204,9	46,7	42,4
Olmazor	208,9	141,1	23,7	44,1
Sergeli	112,9	72,6	13,5	26,7
Uchtepa	84,3	60,7	10,9	12,8
Chilonzor	163,4	106,1	26,0	31,3
Shayxontohur	213,0	152,0	31,8	29,2
Yunusobod	543,4	381,4	56,0	105,9
Yakkasaroy	340,2	221,4	38,9	79,8
Yangihayot	82,4	52,6	13,4	16,3
Yashnobod	279,0	167,5	44,7	66,8
Taqsimlanmagan hajm	933,4	710,1	99,9	123,4

Iqtisodiy faoliyat turlari bo'yicha hududlar kesimida qurilish ishlari 2025-yil yanvar



ulushi % da



2025- yilning yanvar oyida hududlar kesimidagi eng yuqori qurilish ishlari hajmi



Ma'lumot uchun: Qurilish ishlarining eng yuqori hajm ko'rsatkichi Yunusobod tumani (543,4 mlrd.so'm), Yakkasaroy tumani (340,2 mlrd.so'm), Mirzo Ulug'bek tumani (328,2 mlrd.so'm), Mirobod tumani (294,1 mlrd.so'm)ga to'g'ri keladi.



Investitsiyalar va qurilish statistikasi
bo'limi

Aloqa telefoni: (71) 203-88-18 (19)