

TOSHKENT SHAHAR TASHQI SAVDO AYLANMASI

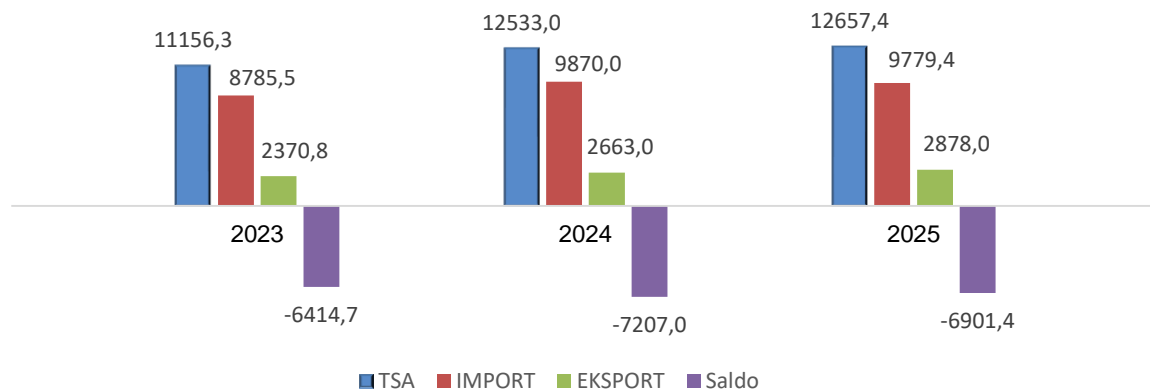
2025-yil yanvar-iyun oylari uchun dastlabki ma'lumot

- I. [Tashqi savdo aylanmasi](#)
- II. [Eksport hajmi](#)
- III. [Import hajmi](#)
- IV. [Meta ma'lumotlar](#)
- V. [Aloqador nashrlarga havolalar](#)

I. TASHQI SAVDO AYLANMASI

2025-yil yanvar-iyun oyida Toshkent shahrining tashqi savdo aylanmasi (matnda TSA) 12 567,4 mln AQSh dollariga yetdi va 2024-yilning yanvar-iyun oyiga nisbatan 124,4 mln AQSh dollariga yoki 1,0 % ga kuydi.

Tashqi savdo aylanmasi (mln AQSh dollari)



TSAda eksport hajmi 2 878,0 mln AQSh dollariga (2024-yilning yanvar-iyun oyiga nisbatan 8,1 % ga ko'paydi) va import hajmi 9 779,4 mln AQSh dollariga (0,9 % ga kamaydi) yetdi. Hisobot davrida – 6 901,4 mln AQSh dollari qiymatida manfiy tashqi savdo balansi qayd etildi.



**Toshkent shahrining yirik hamkor davlatlar
bilan tashqi savdo aylanmasi dinamikasi**
(mln AQSh dollari)

| Davlatlar | 2023-y. | 2024-y. | 2025-y. |
|--------------|---------|---------|---------|
| Xitoy | 2 408,1 | 2 521,6 | 2 917,6 |
| Rossiya | 2 228,9 | 3 150,8 | 2 915,8 |
| Qozog'iston | 815,5 | 870,1 | 1 083,2 |
| Turkiya | 693,4 | 635,2 | 620,7 |
| Germaniya | 710,5 | 279,3 | 333,8 |
| Turkmaniston | 350,2 | 506,8 | 325,6 |
| BAA | 217,2 | 202,6 | 322,6 |
| AQSh | 164,2 | 298,5 | 287,7 |
| Afg'oniston | 191,0 | 208,9 | 271,2 |
| Hindiston | 172,6 | 231,6 | 260,6 |
| Belarus | 152,8 | 172,4 | 222,9 |
| Fransiya | 170,3 | 155,5 | 196,8 |
| Koreya | 170,1 | 174,4 | 186,6 |
| Angilya | 135,6 | 161,1 | 136,8 |
| Litva | 219,4 | 243,8 | 136,6 |
| Qirg'iziston | 108,3 | 134,4 | 135,4 |
| Tojikiston | 138,0 | 158,9 | 113,1 |
| Italiya | 103,2 | 111,1 | 105,9 |
| Polsha | 97,3 | 106,0 | 105,2 |
| Gruziya | 62,8 | 120,7 | 102,1 |

Toshkent shahri jahonning 189 mamlakati bilan savdo aloqalarini amalga oshirib kelmoqda. TSAning nisbatan salmoqli hissasi XXRda (23,1%), Rossiyada (23,0%), Qozog'istonda (8,6%), Turkiyada (4,9%) va Germaniyada (2,6%) qayd etilgan.



II. TOSHKENT SHAHRINING EKSPORTI TARKIBI

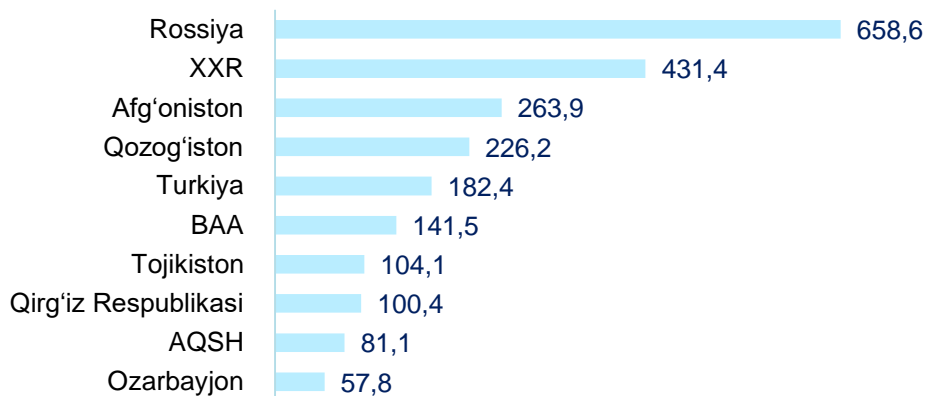
2.1- jadval

| Tarkibi | mln AQSh dollari | | O'zgarish sur'ati, % da | | Umumiy hajmga nisbatan, % da | |
|---|------------------|---------|----------------------------|---------|---------------------------------|---------|
| | 2024-y. | 2025-y. | 2024-y. | 2025-y. | 2024-y. | 2025-y. |
| Jami eksport | 2 663,0 | 2878,0 | 112,3 | 108,1 | 100,0 | 100,0 |
| <i>shu jumladan:</i> | | | | | | |
| Oziq-ovqat mahsulotlari va tirik hayvonlar | 82,6 | 159,5 | 66,0 | 193,1 | 3,1 | 5,5 |
| Ichimliklar va tamaki | 45,4 | 75,3 | 98,1 | 165,6 | 1,7 | 2,6 |
| Nooziq-ovqat xomashyo, yoqilg'idan tashqari | 25,3 | 25,3 | 91,3 | 100,2 | 0,9 | 0,9 |
| Mineral yoqilg'i, yog'lash moylari va shunga o'xshash materiallar | 144,0 | 165,0 | 170,6 | 114,6 | 5,4 | 5,7 |
| Hayvon va o'simliklar moylari (yog'lari), yog'lar va mumlar | 0,7 | 11,2 | 157,7 | 15,1 m. | 0,0 | 0,4 |
| Kimyoviy vositalar va shunga o'xshash mahsulotlar | 165,3 | 177,3 | 92,1 | 107,2 | 6,2 | 6,2 |
| Sanoat tovarlari | 471,0 | 476,8 | 106,5 | 101,2 | 17,7 | 16,6 |
| Mashinalar va transport asbob-uskunalari | 288,2 | 156,0 | 121,5 | 54,1 | 10,8 | 5,4 |
| Turli xil tayyor buyumlar | 99,3 | 159,6 | 104,0 | 160,7 | 3,7 | 5,5 |
| Boshqa tovarlar | 0,0 | 0,0 | 0,0 | | 0,0 | 0,0 |
| Xizmatlar | 1341,2 | 1472,0 | 118,5 | 109,8 | 50,4 | 51,1 |

Mavzuga doir havola: [Eksport tarkibi \(XSST-2008\) \(oylik\)](#)

Eksport tarkibida tovarlar ulushi 48,9 % ni tashkil etib, asosiy ulush sanoat tovarlari (16,6 %), mineral yoqilg'i, yog'lash moylari va shunga o'xshash materiallar (5,7 %), kimyoviy vositalar va shunga o'xshash mahsulotlar (6,2 %) va oziq-ovqat mahsulotlari va tirik hayvonlar (5,5 %) hissasiga to'g'ri kelmoqda.

Toshkent shahrining yirik eksportyor hamkor davlatlari (mln AQSh dollari)



Mavzuga doir havola: [Eksport hajmi \(mamlakatlar kesimida, oylik\)](#)

2025-yil yanvar-iyun oyida tashqi savdo aylanmasida tovarlar va xizmatlar eksporti bo'yicha asosiy hamkorlarimiz Rossiya (22,9 %), XXR (15,0 %), Afg'oniston (9,2 %), Qozog'iston (7,9 %), Turkiya (6,3%), Tojikiston (3,6 %), BAA (4,9%), Qirg'iz Respublikasi (3,5 %), AQSH (2,8 %) va Ozarbayjon (2,0 %) kabi davlatlar bo'lgan. Ularning umumiy eksportdagi ulushi 78,1 % ni tashkil etdi.

Toshkent shahrining XSST* bo'yicha eksporti tarkibi (2 xonali)

2.2- jadval

| XSST kodi | XSST bo'limi nomi | mln AQSH dollar | O'sish sur'ati %da |
|-----------|--|-----------------|--------------------|
| 04 | Donli ekinlar va ulardan tayyorlangan mahsulotlar | 90,3 | 2,2 m. |
| 05 | Sabzavotlar va mevalar | 46,8 | 154,8 |
| 02 | Sut mahsulotlari va qush tuxumlari | 9,3 | 4,3 m. |
| 07 | Kofe, choy, kakao, ziravorlar va ulardan tayyorlangan mahsulotlar | 7,3 | 151,0 |
| 06 | Shakar, shakardan tayyorlangan mahsulotlar va asal | 2,5 | 86,4 |
| 09 | Har xil oziq-ovqat mahsulotlari va preparatlar | 1,4 | 130,6 |
| 01 | Go'sht va go'sht mahsulotlari | 1,4 | 4,7 m. |
| 08 | Hayvonlar uchun ozuqalar | 0,3 | 106,8 |
| 00 | Oziq-ovqat mahsulotlari va tirik hayvonlar | 0,1 | 22,6 |
| 03 | Baliq (dengiz sutemizuvchilari bo'lmagan), qisqichbaqasimonlar, mollyuskalar va suvda suzuvchi umurtqasizlar va yarim tayyor mahsulotlar | 0,0 | 101,8 |
| 12 | Tamaki va tamaki mahsulotlari | 48,8 | 163,6 |
| 11 | Ichimliklar | 26,4 | 169,4 |
| 26 | To'qimachilik tolalari va ularning chiqindilari | 12,5 | 81,7 |
| 27 | O'g'itlar uchun xomashyo va mineral xomashyo | 7,1 | 3,1 m. |
| 28 | Metall rudalari va metall parchalari | 2,3 | 70,7 |
| 29 | Hayvonlar va o'simliklardan kelib chiqqan xomashyo materiallari | 1,9 | 66,1 |
| 25 | Qog'oz massasi va makulatura | 0,9 | 5,6 m. |
| 22 | Yog'li urug'lar va yog'li mevalar | 0,5 | 51,8 |
| 23 | Tabiiy kauchuk | 0,1 | 23,0 |
| 24 | Probka va yog'och-taxtalar | 0,03 | 3,5 m. |



| XSST kodi | XSST bo'limi nomi | mln AQSH dollar | O'sish sur'ati %da |
|-----------|--|-----------------|--------------------|
| 35 | Elektr toki | 100,6 | 152,5 |
| 33 | Neft va neft mahsulotlari va shunga o'xshash materiallar | 64,4 | 82,6 |
| 32 | Ko'mir, koks va briketlar | 0,0 | 0,0 |
| 34 | Tabiiy yoki sun'iy gaz | 0,0 | 0,0 |
| 42 | O'simlik moylari va yog'lari (xom, tozalangan yoki fraksiyalangan) | 11,2 | 1627,3 |
| 41 | Hayvonlarning yog'lari | 0,0 | 0,0 |
| 43 | Hayvonlar va o'simliklar moylari va yog'lari, qayta ishlangan; hayvonlar va o'simliklardan kelib chiqqan mumlar | 0,0 | 0,0 |
| 56 | O'g'itlar | 124,4 | 104,5 |
| 59 | Kimyoviy vositalar va shunga o'xshash mahsulotlar | 13,8 | 132,8 |
| 57 | Birlamchi shakldagi plastmassalar | 9,6 | 155,0 |
| 52 | Noorganik kimyo moddalari | 9,3 | 95,4 |
| 55 | Efir moylari, rezinoidlar va attorlik moddalari; hojatxona preparatlari, polirovkalash va yuvish vositalari | 7,1 | 111,4 |
| 54 | Tibbiyot va farmatsevtika mahsulotlari | 5,8 | 72,8 |
| 53 | Bo'yaydigan va terini oshlovchi moddalar va bo'yoqlar | 4,3 | 121,8 |
| 58 | Birlamchi shakldagi plastmassalar | 1,8 | 168,9 |
| 51 | Organik kimyo moddalari | 1,3 | 116,1 |
| 68 | Rangli metallar | 221,6 | 100,7 |
| 65 | To'qimachilik yigirilgan ipi, matolar, tayyor buyumlar va shunga o'xshash mahsulotlar | 135,8 | 95,5 |
| 69 | Metallardan tayyorlangan buyumlar, boshqa joyda tasniflanmagan | 52,7 | 135,9 |
| 66 | Noruda qazilmalardan olingan mahsulotlar | 23,6 | 155,3 |
| 67 | Cho'yan va po'lat | 16,4 | 46,2 |
| 64 | Qog'oz, karton va qog'oz massasi, qog'oz yoki kartondan tayyorlangan buyumlar | 14,2 | 126,8 |
| 61 | Teri, teridan tayyorlangan buyumlar, mo'yna | 6,5 | 187,5 |
| 63 | Probka va daraxtdan tayyorlangan buyumlar (mebeldan tashqari) | 3,6 | 137,3 |
| 62 | Rezina buyumlari | 2,5 | 119,9 |
| 77 | Elektr mashinalari, apparatlari va jihozlari va ularning elektr qismlari | 64,9 | 103,5 |
| 74 | Sanoat uchun maxsus bo'lmagan mashinalar va ularning detallari | 22,2 | 118,3 |
| 72 | Aniq sohalar uchun maxsus mo'ljallangan mashinalar | 19,6 | 85,1 |
| 79 | Boshqa transport uskunalari | 18,4 | 16,6 |
| 76 | Elektr mashinalari, apparatlari va jihozlari va ularning elektr qismlari | 12,3 | 42,5 |
| 71 | Energiya generatori mashinalari va asbob-uskunalar | 10,3 | 35,0 |
| 78 | Avtomobililar (havo podushkalaridagi transport vositalari ham) shu jumladan: | 6,6 | 71,5 |
| 73 | Metallarni qayta ishlash mashinalari | 0,9 | 58,1 |
| 75 | Kanselyariya mashinalari va ma'lumotarni avtomatik ravishda qayta ishlash uchun asbob-uskunalar | 0,8 | 21,6 |
| 89 | Boshqa joyda tasniflanmagan har xil tayyor buyumlar | 93,2 | 248,4 |
| 84 | Kiyim-kechaklar va ularning anjomlari | 52,3 | 110,1 |
| 87 | Maxsus, ilmiy va nazorat asboblari va apparatlari | 7,7 | 138,5 |
| 82 | Mebel va uning qismlari, yotarjoy buyumlari matraslar, matraslar uchun tirgaklar, yostiqlar va shunga oxshash tikilgan mebel | 3,1 | 84,1 |
| 81 | Blokli binolar, suv o'tkazish, kanalizatsiya, isitish va yoritish uskunalari uchun armatura va mahkamlash moslamalari | 1,7 | 57,5 |
| 83 | Yo'l anjomlari, sumkalar va shunga o'xshash konteynerlar | 0,8 | 93,7 |
| 88 | Fotografik apparatura, uskuna, ishlatiladigan materiallar va optik buyumlar, soatlar | 0,4 | 52,3 |
| 85 | Poyabzal | 0,3 | 92,8 |
| 89 | Boshqa joyda tasniflanmagan har xil tayyor buyumlar | 93,2 | 2,5 m. |

Eksport qilingan to'qimachilik mahsulotlari tarkibida Teri, teridan tayyorlangan buyumlar, mo'yna (7,6%), Rezina buyumlari (4,7%) asosiy ulushni egallagan.

III. TOSHKENT SHAHARINING IMPORTI

2025-yilning yanvar-iyun oyida import hajmi 9 779,4 mln AQSh dollariga yetdi va 2024-yilning mos davriga nisbatan 0,9% ga kamaydi. Import tarkibida eng katta ulush, Mashinalar va transport asbob-uskunalari (28,6%), sanoat tovarlari (17,0%) hamda kimyoviy vositalar va shunga o'xshash mahsulotlar (16,1%) hisobiga to'g'ri keldi.

Toshkent shahrining importi tarkibi

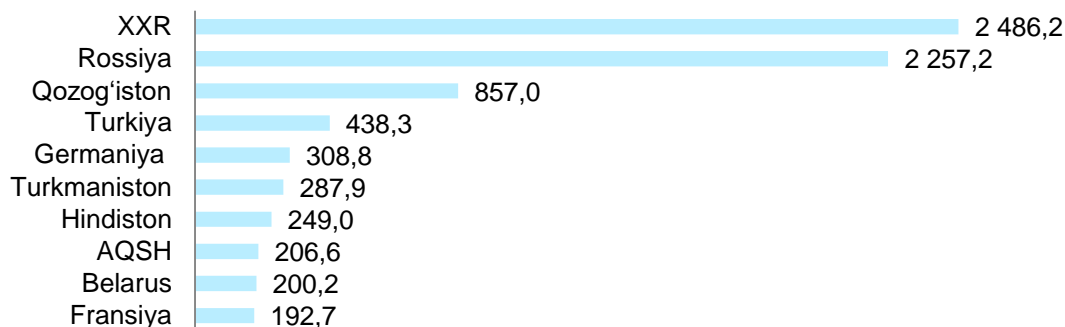
3.1- jadval

| XSST tarkibi | mln AQSh dollari | | o'sish sur'ati, % da | | Umumiy hajmga nisbatan. % da | |
|---|------------------|---------|----------------------|--------|------------------------------|--------|
| | 2024-y | 2025-y | 2024-y | 2025-y | 2024-y | 2025-y |
| Jami import | 9 870,0 | 9 779,4 | 112,3 | 99,1 | 100,0 | 100,0 |
| <i>shu jumladan:</i> | | | | | | |
| Oziq-ovqat mahsulotlari va tirik hayvonlar | 846,6 | 1099,3 | 100,0 | 129,9 | 8,6 | 11,2 |
| Ichimliklar va tamaki | 105,2 | 143,0 | 135,3 | 135,9 | 1,1 | 1,5 |
| Nooziq-ovqat xomashyo, yoqilg'idan tashqari | 108,8 | 154,4 | 84,4 | 142,0 | 1,1 | 1,6 |
| Mineral yoqilg'i, yog'lash moylari va shunga o'xshash materiallar | 1452,9 | 863,5 | 210,5 | 59,4 | 14,7 | 8,8 |
| Hayvon va o'simliklar moylari (yog'lari), yog'lar va mumlar | 82,5 | 114,8 | 71,2 | 139,2 | 0,8 | 1,2 |
| Kimyoviy vositalar va shunga o'xshash mahsulotlar | 1451,0 | 1573,2 | 100,7 | 108,4 | 14,7 | 16,1 |
| Sanoat tovarlari | 1576,4 | 1659,5 | 109,0 | 105,3 | 16,0 | 17,0 |
| Mashinalar va transport asbob-uskunalari | 2974,2 | 2795,2 | 96,9 | 94,0 | 30,1 | 28,6 |
| Turli xil tayyor buyumlar | 475,1 | 512,1 | 110,3 | 107,8 | 4,8 | 5,2 |
| Boshqa tovarlar | 0,0 | 0,0 | 0,0 | 0,0 | 0,0 | 0,0 |
| Xizmatlar | 797,3 | 864,4 | 148,1 | 108,4 | 8,1 | 8,8 |

Mavzuga doir havola: [Import tarkibi \(XSST-2008\) \(oylik\)](#)

Tovarlar importi dinamikasi tahliliga ko'ra, 2025-yilning yanvar-iyun oyida import qilingan tovarlar hajmi, o'tgan yilning mos davriga nisbatan 90,6 mln AQSh dollariga kайyundi va 9 779,4 mln AQSh dollarini tashkil etdi. Oziq-ovqat mahsulotlari va tirik hayvonlar importi esa 129,9 mln AQSh dollariga yetdi.

Toshkent shahrining yirik importyor hamkor davlatlari (mln AQSh dollari)



2025-yil yanvar-iyun oylarida Toshkent shahri 161 ta davlatdan tovar va xizmatlar importini amalga oshirdi. Yirik hamkor davlatlar XXR (25,4 %), Rossiya (23,1 %), Qozog'iston (8,8 %), Turkiya (4,5 %), Germaniya (3,2 %), Turkmaniston (2,9 %) va Hindiston (2,5 %) jami importning 2/3 qismini tashkil etdi.

Toshkent shahrining XSST* bo'yicha importi tarkibi (2 xonali)

3.2- jadval

| XSST kod | XSST bo'limi nomi | mln AQSH dollar | O'sish sur'ati %da |
|----------|--|-----------------|--------------------|
| 04 | Donli ekinlar va ulardan tayyorlangan mahsulotlar | 220,1 | 115,1 |
| 01 | Go'sht va go'sht mahsulotlari | 206,7 | 158,5 |
| 07 | Kofe, choy, kakao, ziravorlar va ulardan tayyorlangan mahsulotlar | 201,8 | 121,5 |
| 02 | Sut mahsulotlari va qush tuxumlari | 120,1 | 149,0 |
| 06 | Shakar, shakardan tayyorlangan mahsulotlar va asal | 105,0 | 142,1 |
| 05 | Sabzavotlar va mevalar | 103,2 | 110,0 |
| 09 | Har xil oziq-ovqat mahsulotlari va preparatlar | 83,0 | 144,4 |
| 08 | Hayvonlar uchun oзуqalar | 43,0 | 113,9 |
| 03 | Baliq (dengiz sutemizuvchilari bo'lmagan), qisqichbaqasimonlar, mollyuskalar va suvda suzuvchi umurtqasizlar va yarim tayyor mahsulotlar | 13,8 | 105,8 |
| 00 | Tirik hayvonlar | 2,6 | 113,1 |
| 11 | Ichimliklar | 86,5 | 120,7 |
| 12 | Tamaki va tamaki mahsulotlari | 56,6 | 168,3 |
| 24 | Probka va yog'och-taxtalar | 70,5 | 136,4 |
| 29 | Hayvonlar va o'simliklardan kelib chiqqan xomashyo materiallari | 24,4 | 165,9 |
| 22 | Yog'li urug'lar va yog'li mevalar | 18,5 | 172,3 |
| 26 | To'qimachilik tolalari va ularning chiqindilari | 17,2 | 152,1 |
| 25 | Qog'oz massasi va makulatura | 11,3 | 110,7 |
| 27 | O'g'itlar uchun xomashyo va mineral xomashyo | 5,0 | 118,2 |
| 23 | Tabiiy kauchuk | 4,9 | 151,5 |
| 28 | Metall rudalari va metall parchalari | 2,4 | 100,2 |
| 21 | Terilar, teri xomashyosi va mo'yna, ishlov berilmagan | 0,2 | 87,3 |
| 34 | Tabiiy yoki sun'iy gaz | 540,3 | 67,0 |
| 33 | Neft va neft mahsulotlari va shunga o'xshash materiallar | 239,7 | 43,1 |
| 35 | Elektr toki | 65,3 | 82,8 |
| 32 | Ko'mir, koks va briketlar | 18,3 | 158,8 |
| 42 | O'simlik moylari va yog'lari (xom, tozalangan yoki fraksiyalangan) | 101,9 | 149,4 |
| 43 | Hayvonlar va o'simliklar moylari va yog'lari, qayta ishlangan; hayvonlar va o'simliklardan kelib chiqqan mumlar | 12,5 | 91,1 |



| XSST kod | XSST bo'limi nomi | mln AQSH dollar | O'sish sur'ati %da |
|----------|--|-----------------|--------------------|
| 41 | Hayvonlarning yog'lari | 0,4 | 73,9 |
| 54 | Tibbiyot va farmatsevtika mahsulotlari | 660,5 | 103,3 |
| 57 | Birlamchi shakldagi plastmassalar | 229,7 | 131,6 |
| 55 | Efir moylari, rezinoidlar va attorlik moddalari; hojatxona preparatlari, polirovkalash va yuvish vositalari | 219,9 | 108,9 |
| 59 | Kimyoviy vositalar va shunga o'xshash mahsulotlar | 198,6 | 105,4 |
| 51 | Organik kimyo moddalari | 76,5 | 112,4 |
| 53 | Bo'yaydigan va terini oshlovchi moddalar va bo'yoqlar | 66,0 | 100,2 |
| 52 | Noorganik kimyo moddalari | 64,4 | 107,6 |
| 58 | Birlamchi shaklda bo'lmagan plastmassalar | 33,4 | 109,0 |
| 56 | O'g'itlar | 24,3 | 107,8 |
| 67 | Cho'yan va po'lat | 716,3 | 99,9 |
| 69 | Metallardan tayyorlangan buyumlar, boshqa joyda tasniflanmagan | 220,4 | 111,2 |
| 64 | Qog'oz, karton va qog'oz massasi, qog'oz yoki kartondan tayyorlangan buyumlar | 178,4 | 109,7 |
| 62 | Rezina buyumlari | 145,3 | 145,8 |
| 63 | Probka va daraxtdan tayyorlangan buyumlar (mebeldan tashqari) | 141,7 | 114,1 |
| 66 | Noruda qazilmalardan olingan mahsulotlar | 96,7 | 109,7 |
| 65 | To'qimachilik yigirilgan ipi, matolar, tayyor buyumlar va shunga o'xshash mahsulotlar | 88,2 | 79,4 |
| 68 | Rangli metallar | 72,2 | 96,3 |
| 61 | Teri, teridan tayyorlangan buyumlar, mo'yna | 0,4 | 119,8 |
| 74 | Mashinalar va transport asbob-uskunolari | 525,7 | 122,1 |
| 72 | Sanoat uchun maxsus bo'lmagan mashinalar va ularning detallari | 455,1 | 108,3 |
| 77 | Aniq sohalar uchun maxsus mo'ljallangan mashinalar | 435,1 | 91,7 |
| 78 | Elektr mashinalari, apparatlari va jihozlari va ularning elektr qismlari | 319,1 | 84,2 |
| 76 | Boshqa transport uskunolari | 303,9 | 86,6 |
| 79 | Avtomobililar (havo podushkalaridagi transport vositalari ham) shu jumladan: | 297,4 | 78,4 |
| 71 | Energiya generatori mashinalari va asbob-uskunalar | 261,0 | 78,7 |
| 75 | Elektr mashinalari, apparatlari va jihozlari va ularning elektr qismlari | 166,8 | 91,4 |
| 73 | Kanselyariya mashinalari va ma'lumotarni avtomatik ravishda qayta ishlash uchun asbob-uskunalar | 31,1 | 121,0 |
| 89 | Turli xil tayyor mahsulotlar | 177,0 | 109,7 |
| 87 | Maxsus, ilmiy va nazorat asboblari va apparatlari | 155,0 | 103,3 |
| 81 | Blokli binolar, suv o'tkazish, kanalizatsiya, isitish va yoritish uskunolari uchun armatura va mahkamlash moslamalari | 53,2 | 127,6 |
| 84 | Kiyim-kechaklar va ularning anjomlari | 52,8 | 93,8 |
| 82 | Mebel va uning qismlari, yotarjoy buyumlari matraslar, matraslar uchun tirgaklar, yostiqlar va shunga oxshash tikilgan mebel | 41,1 | 116,1 |
| 85 | Poyabzal | 15,7 | 101,7 |
| 83 | Yo'l anjomlari, sumkalar va shunga o'xshash konteynerlar | 9,7 | 133,4 |
| 88 | Fotografik apparatura, uskuna, ishlatiladigan materiallar va optik buyumlar, soatlar | 7,5 | 99,5 |



IV. META MA'LUMOTLAR

*Tovarlar tashqi savdosi statistika ko'rsatkichlarini shakllantirishda, Tashqi iqtisodiy faoliyat tovar nomenklaturasi (TIF TN) bilan birgalikda, BMTning Xalqaro standartlashgan savdo tasniflagichi (XSST) ishlatiladi. Bu o'z navbatida tahliliy maqsadlarda eksport va import qilinadigan tovarlarni 10 ta katta qismga guruhlash uchun imkon beradi. Tovarlarni XSST bo'yicha kodlashtirish, TIF TN va XSST o'rtasida o'tish kalitlari yordamida amalga oshiriladi.

Tashqi savdo statistikasi, tovarlar va xizmatlar tashqi savdosi asosida shakllantiriladi: tovarlar tashqi savdosi statistikasini shakllantirishda dastlabki ma'lumotlar bo'lib, Bojxona qo'mitasining bojxona yuk deklaratsiyasining ma'lumotlari hamda Milliy statistika qo'mitasining rezedentdan norezedentga o'tuvchi, davlat chegarasini kesib o'tiyundigan va bojxona deklaratsiyasida hisobga oliniyundigan tovarlarni statistik kuzatuvlari hisoblanadi; tashqi savdo xizmatlar statistikasini shakllantirish statistika kuzatuvlari asosida amalga oshiriladi.

V. ALOQADOR BOSHQA HAVOLALAR

[Tashqi savdo aylanmasi hajmi \(yillik\)](#)

[Tashqi savdo aylanmasining o'sish sur'ati \(yillik\)](#)

[Tashqi savdo aylanmasi hajmi \(mamlakatlar kesimida, yillik\)](#)

[Tashqi savdo aylanmasi o'sish sur'ati \(mamlakatlar kesimida, yillik\)](#)

[Eksport hajmi \(hudular kesimida, yillik\)](#)

[Eksport hajmi \(mamlakatlar kesimida, oylik\)](#)

[Import hajmi \(yillik\)](#)

[Importning o'sish sur'ati \(yillik\)](#)

| | | | |
|--|--|---|---|
| Chop etishga mas'ul: Xizmatlar va savdo sohasi statistikasi bo'limi | Boshqarma boshlig'i: L.Mirsoatov Tel: +998712038003 | Ijrochi: B. Mirzoulug'ov Tel: +998712038820 e-mail: tosh@stat.uz | Manzil: 100170, Toshkent sh., A.Temir shoh ko'chasi, 11-uy |
|--|--|---|---|