

TOSHKENT SHAHAR KORXONA VA TASHKILOTLAR DEMOGRAFIYASI BO'YICHA MA'LUMOT

2026-yil 1-aprel holatiga ko'ra

- I. Korxonalar va tashkilotlarning soni
- II. Tadbirkorlik subyektlarining tashkiliy-huquqiy shakli bo'yicha ma'lumotlar
- III. Chet el investitsiyasi ishtirokidagi korxonalar va tashkilotlar to'g'risida ma'lumotlar
- IV. Korxonalar va tashkilotlar demografiyasiga oid metama'lumotlar va tushunchalar

I. Korxonalar va tashkilotlarning soni

2026-yil 1-aprel holatiga ko'ra, shaharda faoliyat ko'rsatayotgan korxonalar va tashkilotlar soni (dehqon va fermer xo'jaliklari bundan mustasno) 109,7 mingtani tashkil etadi, shundan 99,3 mingtasi yoki 90,5 foizi kichik korxonalar va mikrofirmalardir.



Faoliyat ko'rsatayotgan korxonalar va tashkilotlar soni (birlikda)

	Korxonalar va tashkilotlar	shundan:	
		Tadbirkorlik subyektlari	shundan:
			Kichik biznes subyektlari
2026	109 719	101 540	99 348
2025	99 878	89 915	87 693
2024	99 296	89 214	87 613
2023	93 406	83 767	82 237
2022	108 106	98 261	96 750

Toshkent shahrida jami faoliyat ko'rsatayotgan korxonalar va tashkilotlar tumanlar kesimida ko'rib chiqilganda, eng ko'p ulush: Mirzo Ulug'bek tumanida – 11,9 foiz Yunusobod tumanida – 11,8 foiz, Chilonzor tumani – 11,2 foiz, Olmazor tumani – 8,8 foiz va Shayxontohur tumanida – 9,1 foizni tashkil qilmoqda.

Kichik biznes subyektlarining umumiy sonidagi salmoqli ulushi Mirzo Ulug'bek tumanida – 11,6 foiz, Yunusobod tumanida – 11,6 foiz, Chilonzor tumani – 11,2 foiz, Olmazor tumani – 8,9 foiz va Yashnobod tumanida – 9,4 foizni tashkil qildi. foizni tashkil qil

	Korxonalar va tashkilotlar	shundan:	
		Tadbirkorlik subyektlari	shundan:
			Kichik biznes subyektlari
Toshkent shahar	109 719	101 540	99 348
Yunusobod tumani	12 918	11 840	11 550
Chilonzor tumani	12 292	11 339	11 123
Mirzo Ulug'bek tumani	13 021	11 866	11 571
Olmazor tumani	9 668	8 964	8 824
Shayxontohur tumani	9 952	9 051	8 795
Yashnobod tumani	10 265	9 543	9 302
Yakkasaroy tumani	10 022	9 363	9 158
Mirobod tumani	9 060	8 265	8 004
Uchtepa tumani	8 085	7 582	7 524
Sergeli tumani	6 638	6 311	6 203
Yangihayot tumani	4 620	4 380	4 299
Bektemir tumani	3 178	3 036	2 995

Mavzuga doir ko'rsatkichlar:

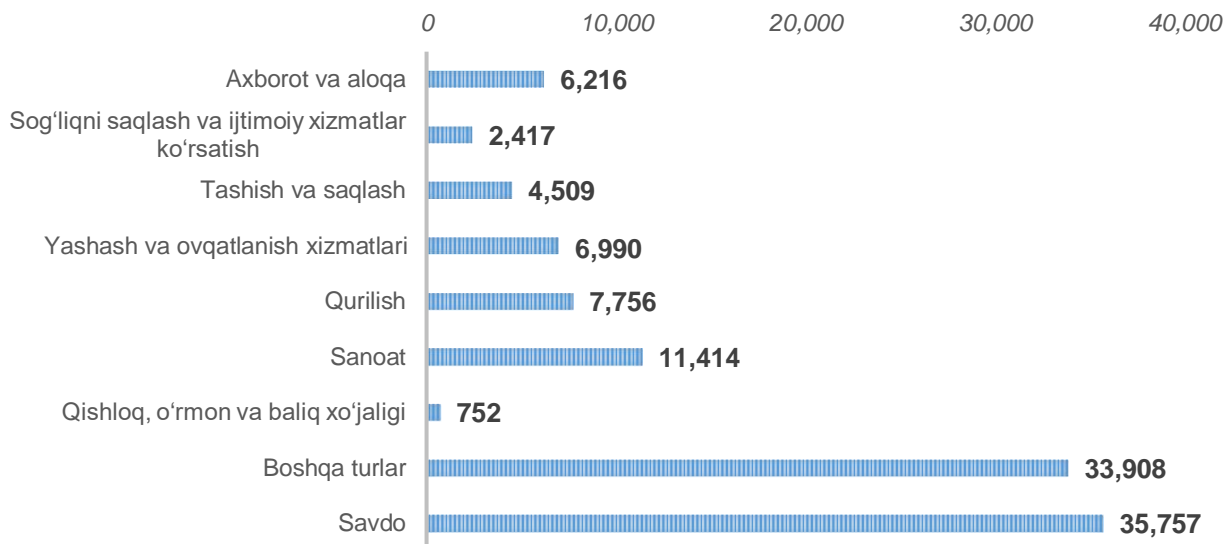
[Faoliyat ko'rsatayotgan korxonalar va tashkilotlar soni \(oylik\)](#)

[Faoliyat ko'rsatayotgan tadbirkorlik subyektlari soni \(oylik\)](#)

[Faoliyat ko'rsatayotgan kichik tadbirkorlik subyektlari soni \(oylik\)](#)

Korxonalar va tashkilotlarning iqtisodiy faoliyat turlari bo'yicha ma'lumotlar.

Iqtisodiy faoliyat turlari bo'yicha faoliyat yuritayotgan korxonalar va tashkilotlarning eng ko'p qismi "Savdo" tarmog'ida qolmoqda, ularning ulushi 2026-yil 1-aprel holatiga 32,6 foizni tashkil etdi.



Ikkinchi o'rinda "Sanoat" 10,4 %, uchinchi o'rinda "Qurilish" 7,1 %.

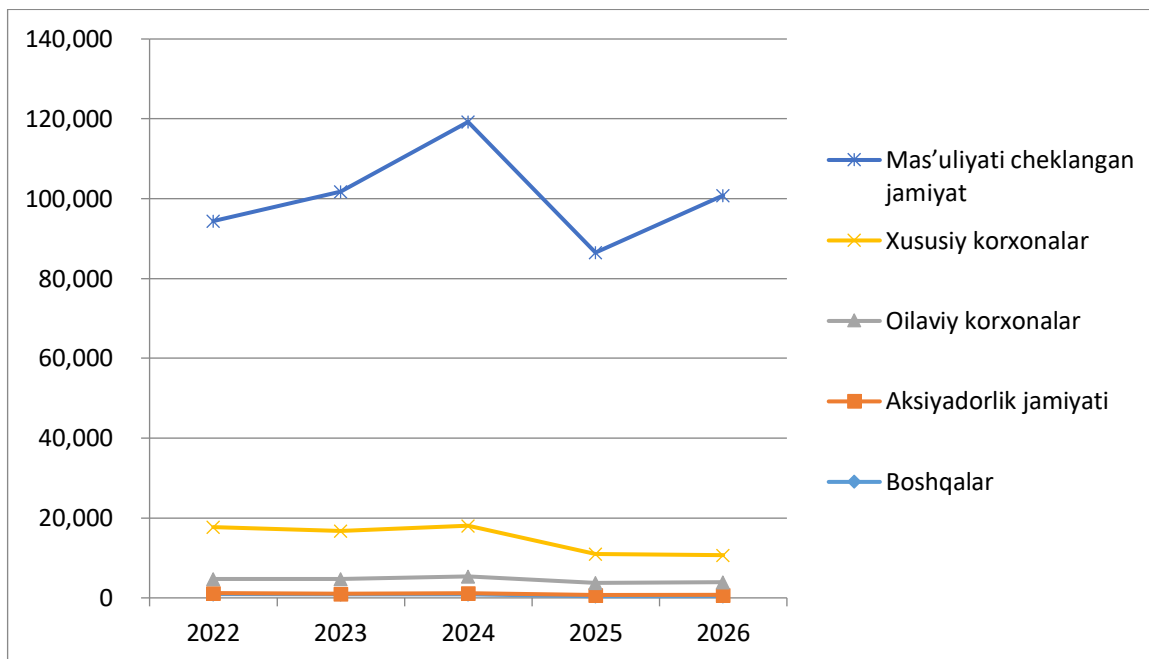
Ushbu uch turdagi faoliyat qolgan sohalarga nisbatan yuqori foizni tashkil qilmoqda.

Korxonalar va tashkilotlar

	Korxonalar va tashkilotlar	shundan:	
		Tadbirkorlik subyektlari	Kichik biznes subyektlari
Qishloq, o'rmon va baliqchilik xo'jaligi	752	736	733
Sanoat	11 414	11 380	11 197
Qurilish	7 756	7 728	7 609
Savdo	35 757	35 749	35 226
Tashish va saqlash	4 509	4 495	4 399
Yashash va ovqatlanish bo'yicha xizmatlar	6 990	6 987	6 901
Axborot va aloqa	6 216	6 146	5 947
Sog'liqni saqlash va ijtimoiy xizmatlar ko'rsatish	2 417	2 171	2 093
Boshqa turlar	33 908	26 148	25 243

II. Tadbirkorlik subyektlarining tashkiliy-huquqiy shakli bo'yicha ma'lumotlar

2026-yil 1-aprel holatiga ko'ra, 101,5 mingta faol tijorat korxonalaridan 90,9 mingtasi mas'uliyati cheklangan jamiyatlar tashkil etilgan bo'lib, ular tashkiliy-huquqiy shakli bo'yicha korxonalar orasida birinchi o'rinni egallab turibdi.



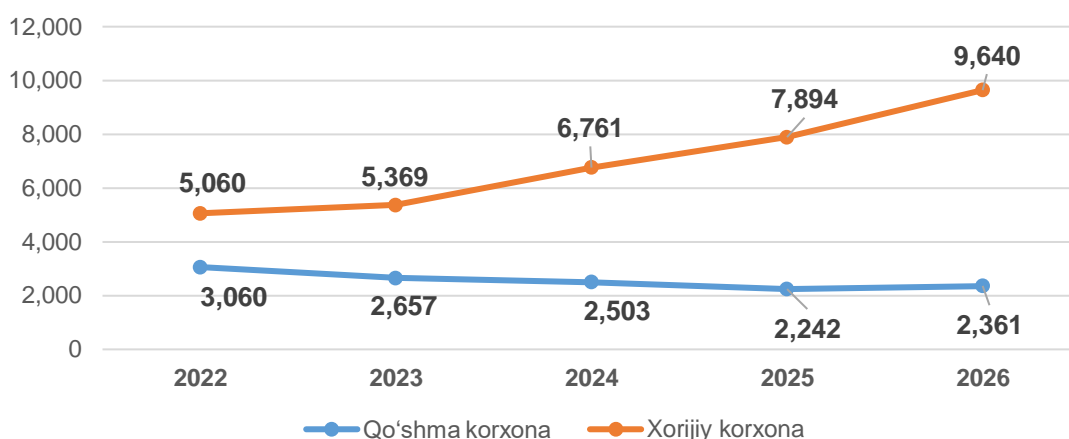
Shundan kelib chiqib, MChJlar mamlakatimizda biznes yuritishning eng keng tarqalgan shakli degan xulosaga kelishimiz mumkin.

	Tadbirkorlik subyektlari soni (birlikda)	Tadbirkorlik subyektlarining jamiga nisbatan ulushi (foizda)
Mas'uliyati cheklangan jamiyat	90 908	89,5
Xususiy korxonalar	6 697	6,6
Oilaviy korxonalar	3 168	3,1
Aksiyadorlik jamiyati	324	0,3
Boshqalar	443	0,5

III. Chet el investitsiyasi ishtirokidagi korxonalar va tashkilotlar to'g'risida ma'lumotlar

O'zbekistonning yangi tashqi siyosatini asosiy xususiyatlari bu ochiqlik, uzoq muddatli barqaror rivojlanishning ustuvor yo'nalishlariga e'tibor berish, qo'shni davlatlar bilan yaxshi qo'shnihilik munosabatlarini mustahkamlash, xalqaro hamkorlikni beg'araz asosda kengaytirishdir.

Shuningdek, chet el investitsiyalari ishtirokidagi faoliyat ko'rsatayotgan 12 001 ta korxonalardan 2 361 qo'shma korxonalar va 9 640 tasi xorijiy korxonalar hisobiga to'g'ri keldi.



Chet el investitsiyasi ishtirokidagi korxonalar va tashkilotlar

2026 - yilning 1-aprel holatiga ko'ra xorijiy investitsiyalar ishtirokida faoliyat ko'rsatayotgan korxonalarining asosan, savdo sohasidagi korxonalar soni 4 604 ta, sanoat sohasida 1 276 ta va qurilish sohasida 1 033 taga yetdi.

	Jami:	shundan:	
		Qo'shma korxonalar	Xorijiy korxonalar
Jami:	12 001	2 361	9 640
Qishloq, o'rmon va baliqchilik xo'jaligi	72	24	48
Sanoat	1 276	462	814
Qurilish	1 033	178	855
Savdo	4 604	691	3 913
Tashish va saqlash	447	77	370
Yashash va ovqatlanish bo'yicha xizmatlar	638	116	522
Axborot va aloqa	1 096	180	916
Sog'liqni saqlash va ijtimoiy xizmatlar ko'rsatish	145	50	95
Boshqa turlar	2 690	583	2 107

Ayrim davlatlar kesimida faoliyat ko'rsatayotgan chet el investitsiyalari ishtirokidagi korxonalar va tashkilotlar to'g'risida ma'lumotlar

Toshkent shahrida faoliyat ko'rsatayotgan chet el investitsiyalari ishtirokidagi korxonalar va tashkilotlar tahlil qilganda, yetakchi o'rinni 2 835 ta korxonalar bilan Xitoy Xalq Respublikasi egalladi. Bu shahardagi xorijiy investitsiyalar ishtirokidagi faoliyat ko'rsatayotgan korxonalar umumiy sonining 23,6 foizini tashkil etdi. O'zbekiston iqtisodiyotiga o'z kapitalini kiritib hissasini qo'shaytgan mamlakatlarda Rossiya Federatsiyasi (19,4%), Turkiya (11,2%), Qozog'iston (8,1%) va Janubiy Koreya (3,8%) ham alohida o'rin egallaydi.

	Jami:	<i>shundan:</i>	
		Qo'shma korxonalar	Xorijiy korxonalar
Jami:	12 001	2 361	9 640
Rossiya	2 331	557	1 774
Xitoy	2 835	266	2 569
Turkiya	1 344	262	1 082
Qozog'iston	978	183	795
Afg'oniston	206	36	170
Janubiy Koreya	455	86	369
AQSH	245	93	152
Germaniya	161	66	95
Qirg'iz Respublikasi	213	44	169
Boshqalar	3 233	768	2 465

IV. Korxonalar va tashkilotlar demografiyasiga oid metama'lumotlar va tushunchalar

Registrlarni yuritish bo'yicha statistik faoliyatni amalga oshirish uchun asos bo'lib Vazirlar Mahkamasining 2022- yil 28- sentabrdagi "Korxonalar va tashkilotlarning yagona davlat registrini yuritish va uning asosida davlat xizmatini ko'rsatishga oid normativ-huquqiy hujjatlarni tasdiqlash to'g'risida"gi 539-son qaroriga muvofiq Korxonalar va tashkilotlarning ma'lumotlari statistik tasniflagichlarga asosan shakllantiriladi.

Korxonalar va tashkilotlarning yagona davlat registri – real vaqt rejimida yangilab boriladigan ma'lumotlardan iborat bo'lgan axborot-ma'lumotnoma tusidagi avtomatlashtirilgan tizim hisoblanib, yagona klassifikatsiyalar tizimi asosida korxonalar va tashkilotlarning davlat hisobini va ularni identifikatsiyalashtirishni ta'minlaydi. Ma'lumotlar O'zbekiston Respublikasi Adliya vazirligining Davlat xizmatlari markazi ma'lumotlar bazasi asosida 2026-yil 1-aprel holatiga ko'ra (fermer va dehqon xo'jaliklarisiz) shakllantirildi..

Metama'lumot uchun havolalar:

[Metama'lumot Korxonalar va tashkilotlar soni](#)
[Glossariy](#)
[Statistik klassifikatsiyalar](#)

Mavzuga doir ko'rsatkichlar::

[Yangi tashkil etilgan korxonalar va tashkilotlar soni \(oylik\)](#)
[Yangi tashkil etilgan tadbirkorlik subyektlari soni \(oylik\)](#)
[Yangi tashkil etilgan kichik tadbirkorlik subyektlari soni \(oylik\)](#)
[Yangi tashkil etilgan xorijiy kapital ishtirokidagi korxonalar soni \(oylik\)](#)
[Yangi tashkil etilgan xususiy korxonalar soni \(oylik\)](#)
[Yangi tashkil etilgan mas'uliyati cheklangan jamiyati soni \(oylik\)](#)
[Yangi tashkil etilgan oilaviy korxonalar soni \(oylik\)](#)
[Yangi tashkil etilgan korxonalar va tashkilotlar soni \(iqtisodiy faoliyat turlari bo'yicha, oylik\)](#)
[Qishloq, o'rmon va baliqchilik xo'jaligida yangi tashkil qilingan korxonalar va tashkilotlar soni \(oylik\)](#)
[Sanoat yo'nalishida yangi tashkil qilingan korxonalar va tashkilotlar soni \(oylik\)](#)
[Qurilish faoliyati bilan shug'ullanuvchi yangi tashkil qilingan korxonalar va tashkilotlar soni \(oylik\)](#)
[Savdo sohasida yangi tashkil qilingan korxonalar va tashkilotlar soni \(oylik\)](#)
[Tashish va saqlash xizmatlari sohasida yangi tashkil qilingan korxonalar va tashkilotlar soni \(oylik\)](#)
[Yashash va ovqatlanish bo'yicha xizmatlar sohasida yangi tashkil qilingan korxonalar va tashkilotlar soni \(oylik\)](#)
[Axborot va aloqa sohasida yangi tashkil qilingan korxonalar va tashkilotlar soni \(oylik\)](#)
[Sog'liqni saqlash va ijtimoiy xizmatlar sohasida yangi tashkil qilingan korxonalar va tashkilotlar soni \(oylik\)](#)

Tayyorlash uchun mas'ul:
Statistik registrlarni yuritish bo'limi

Ijrochi:
J. Mustafoyev
71 203 80 03 (3560)

Maznil:
Toshkent sh. A. Temur shox
ko'chasi, 11-uy.
