

p

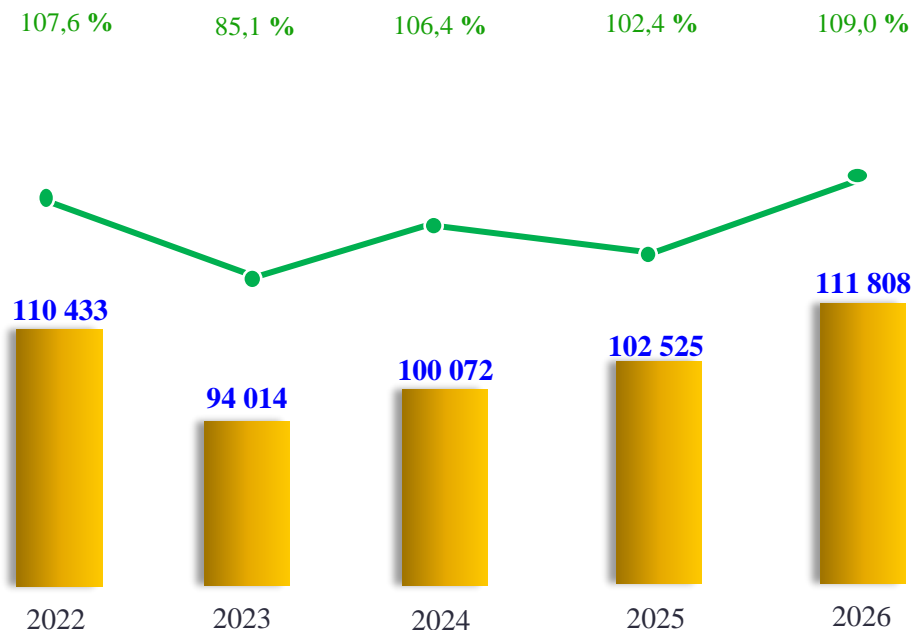
## TOSHKENT SHAHAR KORXONA VA TASHKILOTLAR DEMOGRAFIYASI BO'YICHA MA'LUMOT

2026-yil 1-iyun holatiga ko'ra

- I. Korxonalar va tashkilotlarning soni
- II. Tadbirkorlik subyektlarining tashkiliy-huquqiy shakli bo'yicha ma'lumotlar
- III. Chet el investitsiyasi ishtirokidagi korxonalar va tashkilotlar to'g'risida ma'lumotlar
- IV. Korxonalar va tashkilotlar demografiyasiga oid metama'lumotlar va tushunchalar

### I. Korxonalar va tashkilotlarning soni

2026-yil 1-iyun holatiga ko'ra, shaharda faoliyat ko'rsatayotgan korxonalar va tashkilotlar soni (dehqon va fermer xo'jaliklari bundan mustasno) 111,8 mingtani tashkil etadi, shundan 101,3 mingtasi yoki 90,6 foizi kichik korxonalar va mikrofirmalardir.



Soni



O'sish sur'ati

**Faoliyat ko'rsatayotgan korxonalar va tashkilotlar soni (birlikda)**

	Korxonalar va tashkilotlar	shundan:	
		Tadbirkorlik subyektlari	shundan:
			Kichik biznes subyektlari
<b>2026</b>	<b>111 808</b>	<b>103 596</b>	<b>101 277</b>
<b>2025</b>	<b>102 525</b>	<b>92 496</b>	<b>90 505</b>
<b>2024</b>	<b>100 072</b>	<b>89 903</b>	<b>88 055</b>
<b>2023</b>	<b>94 014</b>	<b>94 384</b>	<b>82 502</b>
<b>2022</b>	<b>110 433</b>	<b>100 515</b>	<b>98 827</b>

Toshkent shahrida jami faoliyat ko'rsatayotgan korxonalar va tashkilotlar tumanlar kesimida ko'rib chiqilganda, eng ko'p ulush: Mirzo Ulug'bek tumanida – 11,8 foiz Yunusobod tumanida – 11,8 foiz, Chilonzor tumani – 11,1 foiz, Olmazor tumani – 8,7 foiz va Shayxontohur tumanida – 9,1 foizni tashkil qilmoqda.

Kichik biznes subyektlarining umumiy sonidagi salmoqli ulushi Mirzo Ulug'bek tumanida – 11,6 foiz, Yunusobod tumanida – 11,6 foiz, Chilonzor tumani – 11,2 foiz, Olmazor tumani – 8,8 foiz va Yashnobod tumanida – 9,4 foizni tashkil qildi. foizni tashkil qil

	Korxonalar va tashkilotlar	shundan:	
		Tadbirkorlik subyektlari	shundan:
			Kichik biznes subyektlari
<b>Toshkent shahar</b>	<b>111 808</b>	<b>103 596</b>	<b>101 277</b>
Yunusobod tumani	13 151	12 068	11 768
Chilonzor tumani	12 476	11 528	11 300
Mirzo Ulug'bek tumani	13 206	12 054	11 745
Olmazor tumani	9 764	9 063	8 904
Shayxontohur tumani	10 157	9 256	8 981
Yashnobod tumani	10 474	9 746	9 499
Yakkasaroy tumani	10 330	9 661	9 471
Mirobod tumani	9 131	8 337	8 046
Uchtepa tumani	8 215	7 710	7 638
Sergeli tumani	6 830	6 494	6 377
Yangihayot tumani	4 804	4 555	4 471
Bektemir tumani	3 270	3 124	3 077

**Mavzuga doir ko'rsatkichlar:**

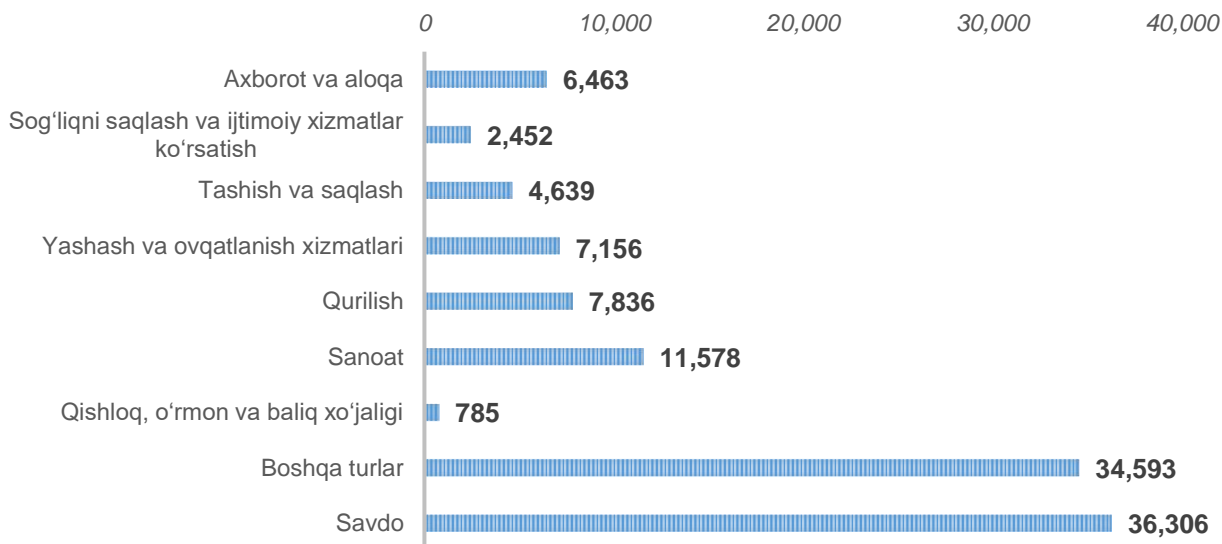
[Faoliyat ko'rsatayotgan korxonalar va tashkilotlar soni \(oylik\)](#)

[Faoliyat ko'rsatayotgan tadbirkorlik subyektlari soni \(oylik\)](#)

[Faoliyat ko'rsatayotgan kichik tadbirkorlik subyektlari soni \(oylik\)](#)

### Korxonalar va tashkilotlarning iqtisodiy faoliyat turlari bo'yicha ma'lumotlar.

Iqtisodiy faoliyat turlari bo'yicha faoliyat yuritayotgan korxonalar va tashkilotlarning eng ko'p qismi "Savdo" tarmog'ida qolmoqda, ularning ulushi 2026- yil 1- iyun holatiga 32,5 foizni tashkil etdi.



Ikkinchi o'rinda "Sanoat" 10,3 %, uchinchi o'rinda "Qurilish" 7,0 %.

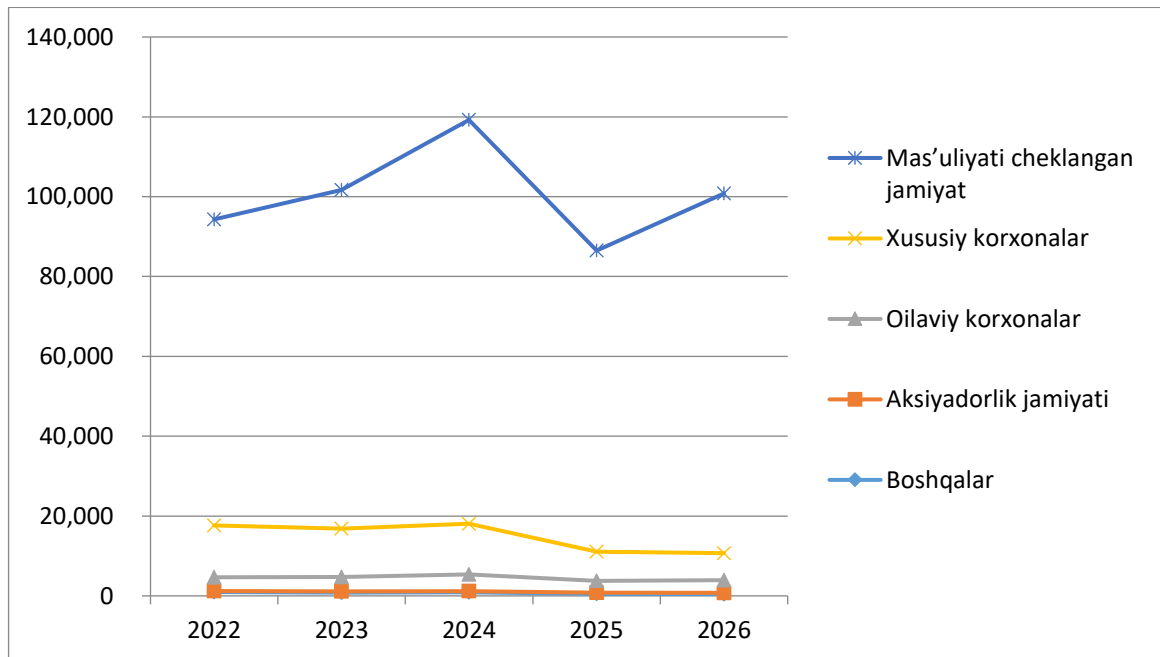
Ushbu uch turdagi faoliyat qolgan sohalarga nisbatan yuqori foizni tashkil qilmoqda.

### Korxonalar va tashkilotlar

	Korxonalar va tashkilotlar	shundan:	
		Tadbirkorlik subyektlari	shundan:
			Kichik biznes subyektlari
Qishloq, o'rmon va baliqchilik xo'jaligi	785	768	765
Sanoat	11 578	11 544	11 343
Qurilish	7 836	7 810	7 688
Savdo	36 306	36 297	35 734
Tashish va saqlash	4 639	4 624	4 521
Yashash va ovqatlanish bo'yicha xizmatlar	7 156	7 153	7 054
Axborot va aloqa	6 463	6 393	6 164
Sog'liqni saqlash va ijtimoiy xizmatlar ko'rsatish	2 452	2 207	2 135
Boshqa turlar	34 593	26 800	25 873

## II. Tadbirkorlik subyektlarining tashkiliy-huquqiy shakli bo'yicha ma'lumotlar

2026-yil 1-iyun holatiga ko'ra, 103,6 mingta faol tijorat korxonalaridan 92,9 mingtasi mas'uliyati cheklangan jamiyatlar tashkil etilgan bo'lib, ular tashkiliy-huquqiy shakli bo'yicha korxonalar orasida birinchi o'rinni egallab turibdi.



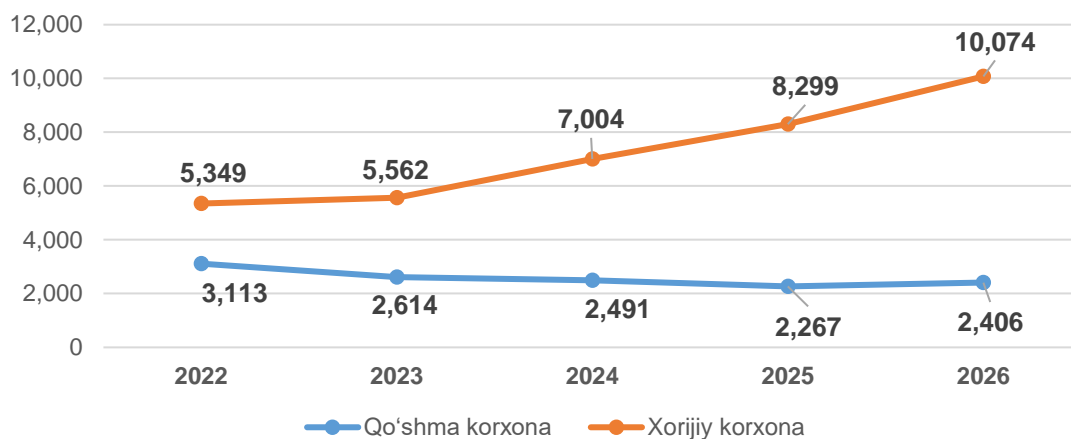
Shundan kelib chiqib, MChJlar mamlakatimizda biznes yuritishning eng keng tarqalgan shakli degan xulosaga kelishimiz mumkin.

	Tadbirkorlik subyektlari soni (birlikda)	Tadbirkorlik subyektlarining jamiga nisbatan ulushi (foizda)
Mas'uliyati cheklangan jamiyat	92 899	89,7
Xususiy korxonalar	6 707	6,5
Oilaviy korxonalar	3 217	3,1
Aksiyadorlik jamiyati	329	0,3
Boshqalar	444	0,4

### III. Chet el investitsiyasi ishtirokidagi korxonalar va tashkilotlar to'g'risida ma'lumotlar

O'zbekistonning yangi tashqi siyosatini asosiy xususiyatlari bu ochiqlik, uzoq muddatli barqaror rivojlanishning ustuvor yo'nalishlariga e'tibor berish, qo'shni davlatlar bilan yaxshi qo'shnihilik munosabatlarini mustahkamlash, xalqaro hamkorlikni beg'araz asosda kengaytirishdir.

Shuningdek, chet el investitsiyalari ishtirokidagi faoliyat ko'rsatayotgan 12 480 ta korxonalardan 2 406 qo'shma korxonalar va 10 074 tasi xorijiy korxonalar hisobiga to'g'ri keldi.



#### Chet el investitsiyasi ishtirokidagi korxonalar va tashkilotlar

2026 - yilning 1-iyun holatiga ko'ra xorijiy investitsiyalar ishtirokida faoliyat ko'rsatayotgan korxonalarining asosan, savdo sohasidagi korxonalar soni 4 768 ta, sanoat sohasida 1 316 ta va qurilish sohasida 1 080 taga yetdi.

	Jami:	shundan:	
		Qo'shma korxonalar	Xorijiy korxonalar
<b>Jami:</b>	<b>12 480</b>	<b>2 406</b>	<b>10 074</b>
Qishloq, o'rmon va baliqchilik xo'jaligi	79	24	55
Sanoat	1 316	460	856
Qurilish	1 080	181	899
Savdo	4 768	707	4 061
Tashish va saqlash	457	74	383
Yashash va ovqatlanish bo'yicha xizmatlar	663	121	542
Axborot va aloqa	1 169	188	981
Sog'liqni saqlash va ijtimoiy xizmatlar ko'rsatish	148	52	96
Boshqa turlar	2 800	599	2 201

### Ayrim davlatlar kesimida faoliyat ko'rsatayotgan chet el investitsiyalari ishtirokidagi korxonalar va tashkilotlar to'g'risida ma'lumotlar

Toshkent shahrida faoliyat ko'rsatayotgan chet el investitsiyalari ishtirokidagi korxonalar va tashkilotlar tahlil qilganda, yetakchi o'rinni 3 044 ta korxonalar bilan Xitoy Xalq Respublikasi egalladi. Bu shahardagi xorijiy investitsiyalar ishtirokidagi faoliyat ko'rsatayotgan korxonalar umumiy sonining 24,4 foizini tashkil etdi. O'zbekiston iqtisodiyotiga o'z kapitalini kiritib hissasini qo'shaytgan mamlakatlar orasida Rossiya Federatsiyasi (19,1%), Turkiya (11,1%), Qozog'iston (8,1%) va Janubiy Koreya (3,7%) ham alohida o'rin egallaydi.

	Jami:	shundan:	
		Qo'shma korxonalar	Xorijiy korxonalar
<b>Jami:</b>	<b>12 480</b>	<b>2 406</b>	<b>10 074</b>
Rossiya	2 390	559	1 831
Xitoy	3 044	276	2 768
Turkiya	1 383	270	1 113
Qozog'iston	1 015	193	822
Afg'oniston	212	35	177
Janubiy Koreya	460	86	374
AQSH	255	95	160
Germaniya	170	70	100
Qirg'iz Respublikasi	213	45	168
<b>Boshqalar</b>	<b>3 338</b>	<b>777</b>	<b>2 561</b>

#### IV. Korxonalar va tashkilotlar demografiyasiga oid metama'lumotlar va tushunchalar

Registrlarni yuritish bo'yicha statistik faoliyatni amalga oshirish uchun asos bo'lib Vazirlar Mahkamasining 2022- yil 28- sentabrdagi "Korxonalar va tashkilotlarning yagona davlat registrini yuritish va uning asosida davlat xizmatini ko'rsatishga oid normativ-huquqiy hujjatlarni tasdiqlash to'g'risida"gi 539-son qaroriga muvofiq Korxonalar va tashkilotlarning ma'lumotlari statistik tasniflagichlarga asosan shakllantiriladi.

Korxonalar va tashkilotlarning yagona davlat registri – real vaqt rejimida yangilab boriladigan ma'lumotlardan iborat bo'lgan axborot-ma'lumotnoma tusidagi avtomatlashtirilgan tizim hisoblanib, yagona klassifikatsiyalar tizimi asosida korxonalar va tashkilotlarning davlat hisobini va ularni identifikatsiyalashtirishni ta'minlaydi. Ma'lumotlar O'zbekiston Respublikasi Adliya vazirligining Davlat xizmatlari markazi ma'lumotlar bazasi asosida 2026-yil 1-iyun holatiga ko'ra (fermer va dehqon xo'jaliklarisiz) shakllantirildi..

#### Metama'lumot uchun havolalar:

[Metama'lumot Korxonalar va tashkilotlar soni](#)

[Glossariy](#)

[Statistik klassifikatsiyalar](#)

#### Mavzuga doir ko'rsatkichlar::

[Yangi tashkil etilgan korxonalar va tashkilotlar soni \(oylik\)](#)

[Yangi tashkil etilgan tadbirkorlik subyektlari soni \(oylik\)](#)

[Yangi tashkil etilgan kichik tadbirkorlik subyektlari soni \(oylik\)](#)

[Yangi tashkil etilgan xorijiy kapital ishtirokidagi korxonalar soni \(oylik\)](#)

[Yangi tashkil etilgan xususiy korxonalar soni \(oylik\)](#)

[Yangi tashkil etilgan mas'uliyati cheklangan jamiyati soni \(oylik\)](#)

[Yangi tashkil etilgan oilaviy korxonalar soni \(oylik\)](#)

[Yangi tashkil etilgan korxonalar va tashkilotlar soni \(iqtisodiy faoliyat turlari bo'yicha, oylik\)](#)

[Qishloq, o'rmon va baliqchilik xo'jaligida yangi tashkil qilingan korxonalar va tashkilotlar soni \(oylik\)](#)

[Sanoat yo'nalishida yangi tashkil qilingan korxonalar va tashkilotlar soni \(oylik\)](#)

[Qurilish faoliyati bilan shug'ullanuvchi yangi tashkil qilingan korxonalar va tashkilotlar soni \(oylik\)](#)

[Savdo sohasida yangi tashkil qilingan korxonalar va tashkilotlar soni \(oylik\)](#)

[Tashish va saqlash xizmatlari sohasida yangi tashkil qilingan korxonalar va tashkilotlar soni \(oylik\)](#)

[Yashash va ovqatlanish bo'yicha xizmatlar sohasida yangi tashkil qilingan korxonalar va tashkilotlar soni \(oylik\)](#)

[Axborot va aloqa sohasida yangi tashkil qilingan korxonalar va tashkilotlar soni \(oylik\)](#)

[Sog'ligni saqlash va ijtimoiy xizmatlar sohasida yangi tashkil qilingan korxonalar va tashkilotlar soni \(oylik\)](#)

---

**Tayyorlash uchun mas'ul:**  
Statistik registrlarni yuritish bo'limi

**Ijrochi:**  
J. Mustafoyev  
71 203 80 03 (3560)

**Maznil:**  
Toshkent sh. A. Temur shox  
ko'chasi, 11-uy.

---