Toshkent shahrida demografik holat

2026-yil yanvar-sentabr oylari uchun

I. Asosiy demografik ko'rsatkichlar
II. Doimiy aholi soni
III. Tug'ilganlar va vafot etganlar
IV. Nikohlar va nikohdan ajralishlar
V. Aholi migratsiyasi
VI. Demografik ko'rsatkichlarning uslubiy tushuntirishlari va metama'lumotlari

I. Asosiy demografik ko'rsatkichlar

2026-yil 1-oktabr holatiga **aholi va qishloq xo'jaligini ro'yxatga olishning dastlabki natijalariga asosan,** Toshkent shahrining doimiy aholisi soni **3 278,5** ming kishini tashkil qildi va bu 2025-yilning mos davriga nisbatan **2,1** foizga o'sishni ko'rsatdi. 2026-yilning yanvar-sentabr oylarida tirik tug'ilganlar soni **41,1** ming kishini, vafot etganlar soni **10,9** ming kishini tashkil etdi, tabiiy o'sish esa **30,2** ming kishiga yetdi. Xorijdan ko'chib kelganlar soni **1 396** nafarni, xorijga ko'chib ketganlar soni esa **582** nafarni tashkil qilgan. Shu davrda **16,9** mingta nikoh va **4,8** mingta ajrim qayd etildi.

Doimiy aholi soni	3 278,5	*ming kishi*
Tug'ilganlar soni	41,1	*ming kishi*
Vafot etganlar soni	10,9	*ming kishi*
Xorijdan ko'chib kelganlar	1 396	*kishi*
Xorijga ko'chib ketganlar	582	*kishi*
Nikohlar soni	16,9	*ming birlik*
Nikohdan ajralishlar soni	4,8	*ming birlik*

II. Doimiy aholi soni

Doimiy aholi soni **3 278,5** ming kishi aholining **1 640,8** ming nafarini (**50,0** foizi) ayollar, **1 637,7** ming nafarini (**50,0** foizi) erkaklar tashkil etdi.

1-oktabr holatiga doimiy aholi soni, ming kishi

	2025-yil	2026-yil	*O'sish sur'ati, %da*
Toshkent shahri	**3 210,9**	**3 278,5**	**102,1**
tumanlar:			
Uchtepa	275,5	283,7	103,0
Bektemir	83,9	87,2	103,9
Yunusobod	355,1	361,9	101,9
Mirzo.Ulugbek	315,9	321,5	101,8
Mirobod	177,0	179,3	101,3
Shayhontohur	408,6	412,2	100,9
Olmazor	461,3	467,9	101,4
Sergeli	235,5	243,9	103,6
Yakkasaroy	148,3	150,7	101,6
Yashnobod	312,4	321,7	103,0
Yangihayot	173,6	182,1	104,9
Chilonzor	263,8	266,4	101,0

2026-yil 1-oktabr holatiga ko'ra, Toshkent shahri bo'yicha aholi zichligi bir kvadrat kilometrga **7 542,5** kishini tashkil qildi. Bu ko'rsatkich 2025-yil 1-oktabr holati bilan solishtirganda **155,5** kishiga ko'p (2025-yil 1-oktabr holatiga 1 kv.km ga **7 387,0** kishi to'g'ri kelgan).

1-oktabr holatiga aholi zichligi, 1 kv.km ga to'g'ri keladigan aholi soni

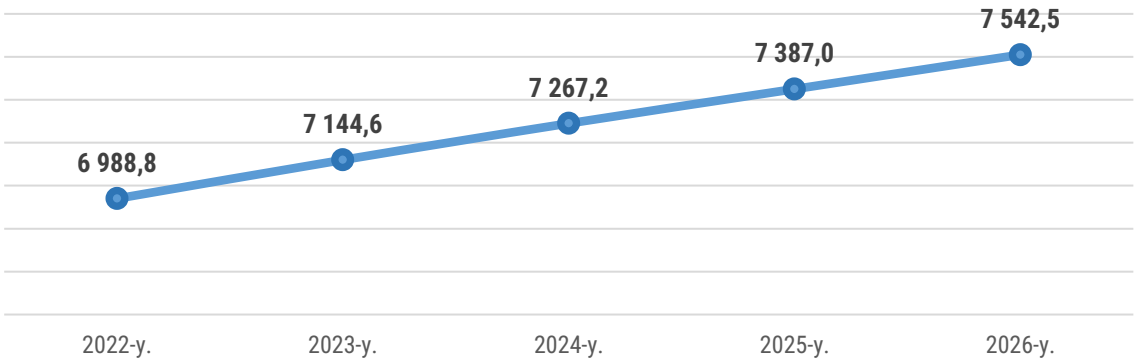

Mavzu bo'yicha ko'rsatkichlar:
Doimiy aholi soni (jami, choraklik)
Doimiy aholi soni (ayol, choraklik)
Doimiy aholi soni (erkak, choraklik)
Doimiy aholi soni (shahar, choraklik)
Doimiy aholi soni (qishloq, choraklik)
Aholi zichligi (jami, choraklik)

III. Tug'ilganlar va vafot etganlar

Respublikamizda 2026-yilning yanvar-sentabr oylarida tirik tug'ilganlar soni **41,1** ming kishini, tug'ilish koeffitsiyenti esa **16,9** promilleni tashkil etdi. Tug'ilganlar soni 2025-yilning mos davriga nisbatan **6,6** ming kishiga kamaydi.

2026-yilning yanvar-sentabr oylarida vafot etganlar soni **10,9** ming kishini, o'lim koeffitsiyenti esa **4,5** promilleni tashkil etdi. Vafot etganlar soni 2025-yilning mos davriga nisbatan **1,7** ming kishiga kamaydi.

Yanvar-sentabr oylarida tug'ilganlar va vafot etganlar soni, ming kishi

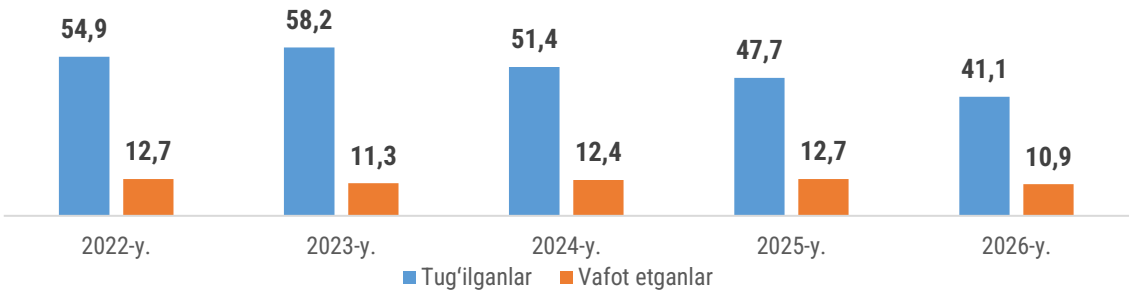

Ko'rib chiqilayotgan davrda Toshkent shahri bo'yicha tirik tug'ilganlar soni jami **41,1** ming kishini tashkil etdi. Shundan **21,2** ming nafari (tug'ilganlarning umumiy soniga nisbatan **51,6** %) o'g'il bolalar, **19,9** ming nafari (**48,4** %) esa qizlardir dunyoga kelgan.

Mazkur davrda Toshkent shahri bo'yicha vafot etganlarning umumiy soni **10,9** ming kishini tashkil qildi. Shundan **5,8** ming nafari (vafot etganlarning umumiy soniga nisbatan **53,2** %) erkaklar, **5,1** ming nafari (**46,8** %) ayollardir.

2026-yilning yanvar-sentabr oylarida tug'ilganlar va vafot etganlarning jinsi bo'yicha taqsimlanishi, ming kishi

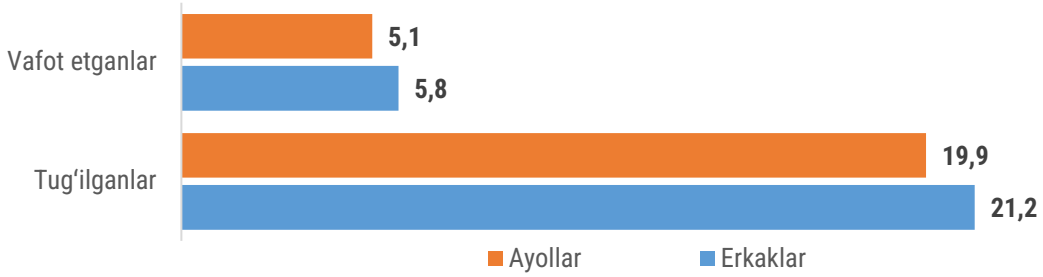

Mavzu bo'yicha ko'rsatkichlar:

Tug'ilganlar soni (jami, choraklik)
Tug'ilganlar soni (qiz bolalar, choraklik)
Tug'ilganlar soni (o'g'il bolalar, choraklik)
Vafot etganlar soni (jami, choraklik)
Vafot etganlarning asosiy o'lim sabablari (jami, choraklik)

IV. Nikohlar va nikohdan ajralishlar

Toshkent shahrida 2026-yilning yanvar-sentabr oylarida **16,9** mingta nikoh qayd etildi va nikoh koeffitsiyenti **7,0** promilleni tashkil qildi. Nikohlar soni 2025-yilning mos davriga nisbatan o'zgarish kuzatilmagan.

2026-yilning yanvar-sentabr oylarida **4,8** mingta ajrim qayd etildi, ajrimlar koeffitsiyenti **2,0** promillega teng bo'ldi. Ajrimlar soni 2025-yilning mos davriga nisbatan **0,2** mingtaga oshgan.

Yanvar-sentabr oylarida qayd etilgan nikohlar va ajrimlar soni, ming birlik

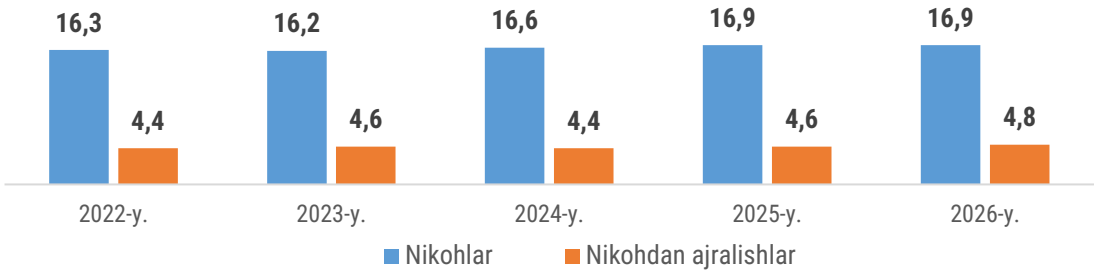

Toshkent shahrida qayd etilgan nikohlar soni **16,9** mingtani, tashkil etdi.
Ajrimlar soni **4,8** mingtani, tashkil etdi.

2026-yilning yanvar-sentabr oylarida qayd etilgan nikohlar va ajrimlarning taqsimlanishi, ming birlik

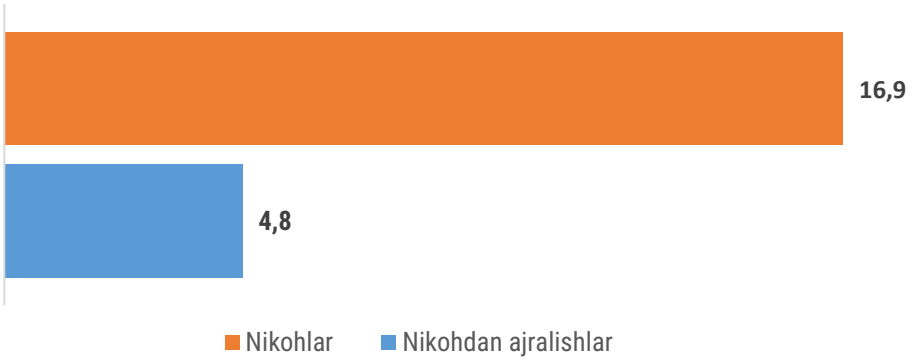

Mavzu bo'yicha ko'rsatkichlar:

Tuzilgan nikohlar soni (jami, choraklik)
Tuzilgan nikohlar soni (shahar, choraklik)
Tuzilgan nikohlar soni (qishloq, choraklik)
Ajrimlar soni (jami, choraklik)
Ajrimlar soni (shahar, choraklik)
Ajrimlar soni (qishloq, choraklik)

V. Aholi migratsiyasi

2026-yil yanvar-sentabr oylarida Toshkent shahri ichida va chetdan ko'chib kelganlarning jami soni **91 142** kishini, shu jumladan respublikaning boshqa hududlaridan ko'chib kelganlar **89 746** kishini, xorijiy mamlakatlardan ko'chib kelganlar **1 396** kishini tashkil etdi.

Ko'chib ketganlarning jami soni **65 072** kishini, shu jumladan respublikaning boshqa hududlariga ko'chib ketganlar **64 490** kishini, xorijiy mamlakatlarga ko'chib ketganlar **582** kishini tashkil etdi.

2026-yilning yanvar-sentabr oylarida ko'chib kelganlar va ko'chib ketganlar soni, kishi

	Ko'chib kelganlar soni			Ko'chib ketganlar soni		
	Jami	*shundan:*		Jami	*shundan:*	
		ichki	tashqi		ichki	tashqi
Toshkent shahri	**91 142**	**89 746**	**1 396**	**65 072**	**64 490**	**582**
tumanlar:						
Uchtepa	9 485	9 424	61	5 816	5 768	48
Bektemir	3 684	3 655	29	2 286	2 266	20
Yunusobod	9 398	9 376	22	6 914	6 829	85
Mirzo.Ulugbek	8 910	8 565	345	6 472	6 381	91
Mirobod	4 370	4 171	199	3 313	3 285	28
Shayhontohur	5 623	5 615	8	5 866	5 822	44
Olmazor	6 848	6 725	123	5 880	5 838	42
Sergeli	10 334	10 237	97	6 141	6 072	69
Yakkasaroy	3 684	3 620	64	3 234	3 213	21
Yashnobod	12 083	11 764	319	6 799	6 745	54
Yangihayot	9 979	9 979	10	5 732	5 725	7
Chilonzor	6 744	6 625	119	6 619	6 546	73

Yanvar-sentabr oylarida xorijdan ko'chib kelganlar va xorijga ko'chib ketganlar soni, kishi

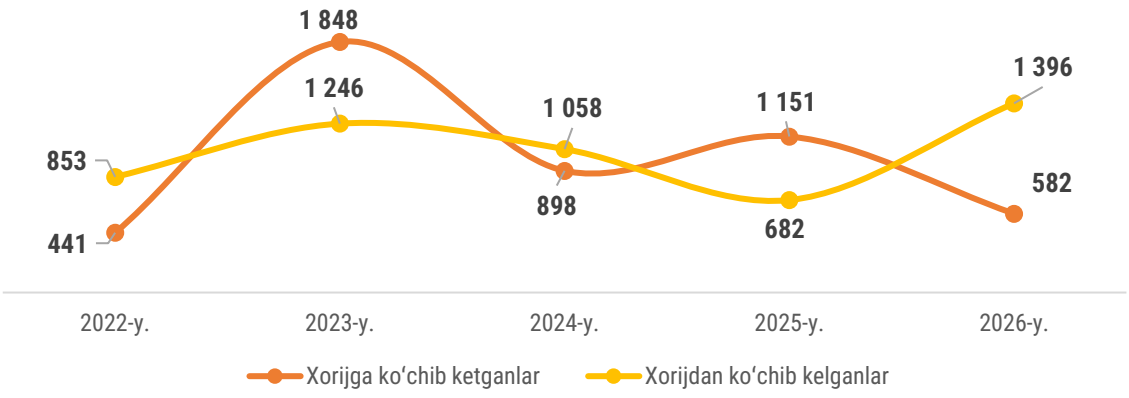

Mavzu bo'yicha ko'rsatkichlar:
Ko'chib kelganlar soni (jami, choraklik)
Ko'chib ketganlar soni (jami, choraklik)

VI. Demografik ko'rsatkichlarning uslubiy tushuntirishlari va metama'lumotlari

Doimiy aholi soni va uning tarkibiga oid ko'rsatkichlar 2026-yilda o'tkazilgan aholi va qishloq xo'jaligini ro'yxatga olishning dastlabki natijalari asosida hisoblangan.

Demografik ko'rsatkichlarni shakllantirish maqsadida O'zbekiston Respublikasi Milliy statistika qo'mitasi tomonidan Adliya vazirligi va Ichki ishlar vazirligi bilan hamkorlikda tegishli ma'muriy axborot tizimlari o'rtasida idoralararo elektron ma'lumotlar almashinuvi yo'lga qo'yilgan.

Demografik ko'rsatkichlarni shakllantirish uchun barcha zarur ma'lumotlar integratsiya yo'li bilan elektron shaklda olinayotganligi sababli, statistik kuzatuvning alohida shakli tasdiqlanmagan.

Statistika organlari demografik ko'rsatkichlarni tavsiflovchi ma'lumotlarni shakllantirish uchun boshqa davlat organlari (Adliya vazirligi va Ichki ishlar vazirligi)dan olingan aholining tabiiy harakati hamda migratsiyasi to'g'risidagi ma'muriy ma'lumotlarni qayta ishlaydi.

Demografik ko'rsatkichlar bo'yicha rasmiy statistika ma'lumotlari quyidagi ma'muriy ma'lumotlar manbalari asosida shakllantiriladi:

- tug'ilganlik haqida dalolatnoma yozuvi;
- o'lim haqida dalolatnoma yozuvi;
- nikoh tuzilganligi haqida dalolatnoma yozuvi;
- nikohdan ajralganlik haqida dalolatnoma yozuvi;
- ko'chib kelishni statistik hisobga olish varaqasi;
- ko'chib ketishni statistik hisobga olish varaqasi.

Foydali havolalar

Asosiy demografik ko'rsatkichlarni shakllantirishda fuqarolik holati dalolatnomalari va statistik hisob talonlari ma'lumotnomalarini kodlashtirish bo'yicha qo'llanma

Asosiy demografik ko'rsatkichlarni shakllantirish bo'yicha uslubiy nizom

Tayyorlash uchun mas'ul:
Demografiya, mehnat va gender statistikasi bo'limi

Manzil: *100000, Toshkent, Amir Temur shoh ko'chasi, 11*
Elektron pochta:
info@toshstat.uz
Tel.: 71-203-80-03 (3570, 3573)