Tashkent shahrida bajarilgan qurilish ishlari

2026-yil yanvar-sentabr oylari uchun

I. Jami bajarilgan qurilish ishlari
II. Iqtisodiy faoliyat turlari bo'yicha qurilish ishlari
III. Jami qurilish ishlari hajmining korxonalar turlari bo'yicha taqsimoti
IV. Qurilish ishlari bo'yicha uslubiy tushuntirishlar va metama'lumotlar

I. Jami bajarilgan qurilish ishlari

2026- yilning yanvar-sentabr oylarida, Tashkent shahrida jami 103 245,1 mlrd. so'mlik qurilish ishlari bajarilib, 2025- yilning mos davriga nisbatan 113,0 % ni tashkil etdi.

Bajarilgan qurilish ishlari dinamikasi

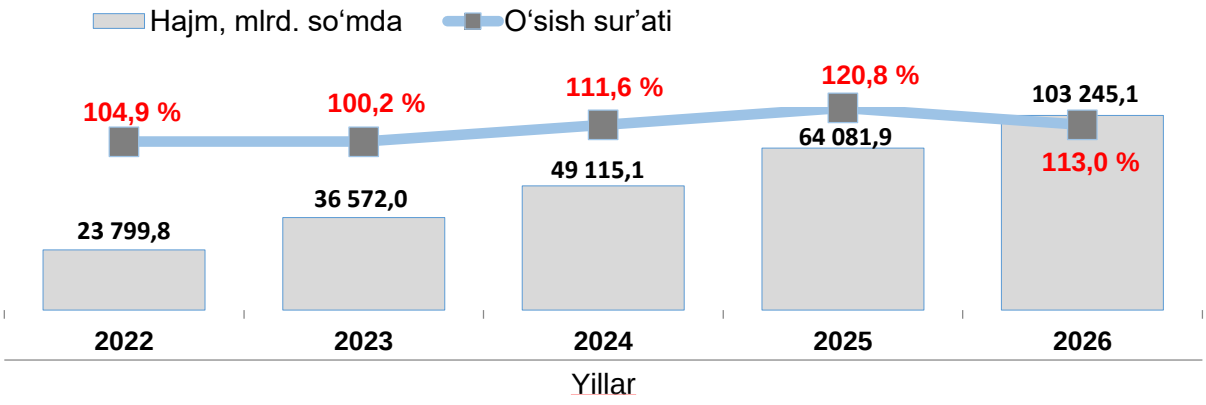

	Hajm, mlrd. so'm	O'sish sur'ati, %
Toshkent sh.	**103 245,1**	**113,0**
Bektemir	4 230,7	110,0
Mirzo Ulug'bek	8 504,6	111,4
Mirobod	11 843,4	111,1
Olmazor	7 282,2	102,7
Sergeli	5 297,8	111,5
Uchtepa	4 452,2	123,1
Chilonzor	6 787,3	119,3
Shayxontoxur	6 956,0	112,4
Yunusobod	11 669,0	118,5
Yakkasaroy	12 714,6	115,3
Yangi xayot	5 391,1	122,4
Yashnobod	10 589,6	117,8
Taqsimlanmagan hajim	7 526,6	98,8

Mavzuga doir ko'rsatkichlar:
Qurilish ishlari hajmi (oylik)
Qurilish ishlari hajmi (yillik)

II. Iqtisodiy faoliyat turlari bo'yicha qurilish ishlari

2026-yilning yanvar-sentabr oylarida Tashkent shahrida bajarilgan qurilish ishlarining iqtisodiy faoliyat turlari bo'yicha taqsimlanishi quyidagicha:

- binolar va inshootlar qurish yo'nalishi 64,6 % ulushni tashkil etib, 2025-yilning mos davriga nisbatan 112,9 % ni tashkil etdi;
- fuqarolik obyektlarini qurish yo'nalishi 15,6 % ulushni tashkil etib, 2025-yilning mos davriga nisbatan 27,3 % ni tashkil etdi;
- ixtisoslashtirilgan qurilish ishlari yo'nalishi 20,0 % ulushni va 2025-yilning mos davriga nisbatan 123,0 % ni tashkil etdi.

Iqtisodiy faoliyat turlari bo'yicha qurilish ishlari o'sish sur'ati va hajmi

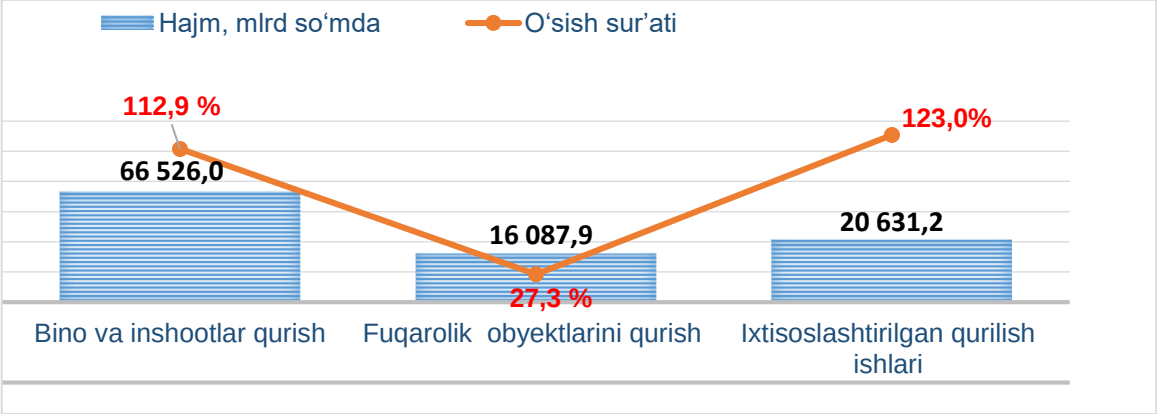

Iqtisodiy faoliyat turlari bo'yicha korxona turlari kesimida qurilish ishlari

	Bino va inshootlar qurilishi	Fuqarolik obyektlari qurilishi	Ixtisoslashtirilgan qurilish ishlari
Yirik qurilish tashkilotlari hajmi, mlrd. so'm	13 285,6	5 312,0	6 269,5
o'sish sur'ati, %	101,4	40,6	138,2
Kichik korxona va mikrofirmalar hajmi, mlrd. so'm	46 572,3	10 775,9	14 361,7
o'sish sur'ati, %	115,7	26,8	117,4
Norasmiy sektor hajmi, mlrd. so'm	6 668,1	-	-
o'sish sur'ati, %	119,5	-	-

Mavzuga doir ko'rsatkichlar:
Bino va inshootlar qurilishi hajmi (oylik)
Bino va inshootlar qurilishi hajmi (yillik)
Fuqarolik obyektlari qurilishi hajmi (oylik)
Fuqarolik obyektlari qurilishi hajmi (yillik)
Ixtisoslashtirilgan qurilish ishlari hajmi (oylik)
Ixtisoslashtirilgan qurilish ishlari hajmi (yillik)

III. Jami qurilish ishlari hajmining korxonalar turlari bo'yicha taqsimoti va o'sish sur'ati

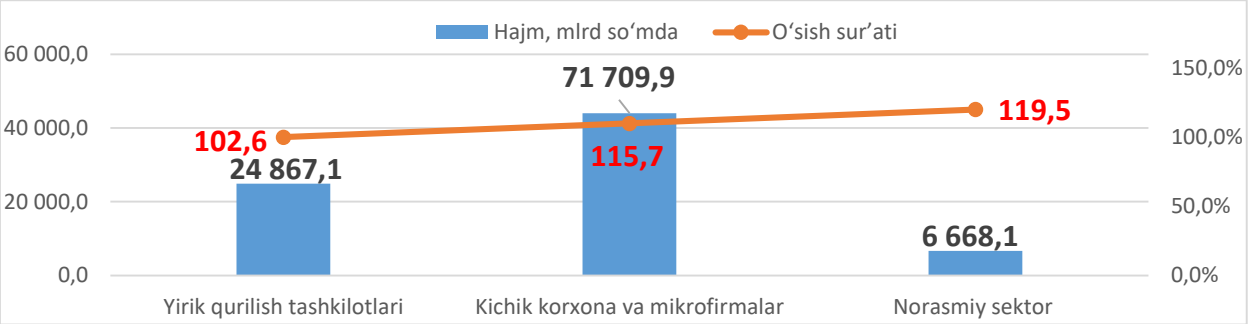

Yirik qurilish tashkilotlari tomonidan 2026-yilning yanvar-sentabr oylarida bajarilgan qurilish ishlari hajmi 24 867,1 mlrd. so'mni tashkil etdi. Ko'rib chiqilayotgan davrda qurilish ishlari hajmi 2025-yilning mos davriga nisbatan 102,6 % ni va ularning umumiy hajmdagi ulushi 2,0 % ga ko'payib, 24,1 % ni tashkil etdi.

Shuningdek, kichik korxona va mikrofirmalar tomonidan bajarilgan qurilish ishlari hissasiga jami qurilish ishlari hajmining 69,5 % i to'g'ri kelib, ular hissasiga to'g'ri kelgan qurilish ishlari hajmi 2025-yilning mos davriga nisbatan 115,7 % ni tashkil etgan holda 71 709,9 mlrd. so'm miqdorida qayd etildi.

Norasmiy sektorda qurilish ishlarining ulushi 6,5 % ni yoki 6 668,1 mlrd. so'mni tashkil etib, 2025-yilning mos davriga nisbatan 119,5 % ni tashkil etdi.

Korxona turlari bo'yicha bajarilgan qurilish ishlari hajmi va o'sish sur'atlari

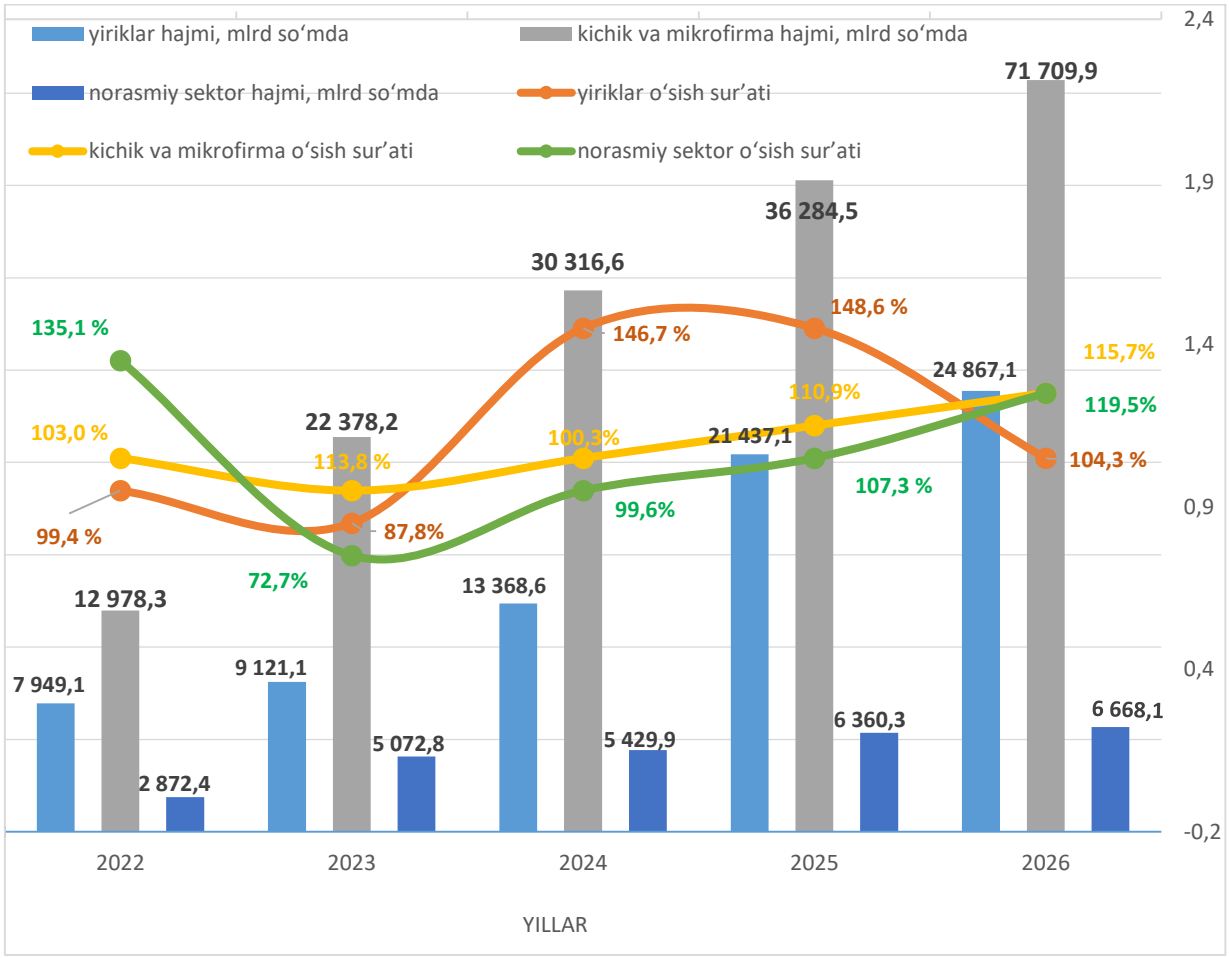

Hududlar kesimida korxona turlari bo'yicha bajarilgan qurilish ishlari

	Hajm, mlrd. so'm			O'sish sur'ati, % da		
	Yirik	Kichik va mikrofirma	Norasmiy sektor	Yirik	Kichik va mikrofirma	Norasmiy sektor
Toshkent sh.	**24 867,1**	**71 709,9**	**6 668,1**	**102,6**	**115,7**	**119,5**
Bektemir	1 404,7	2 264,3	561,7	88,1	115,9	188,5
Mirzo Ulug'bek	873,6	6 985,8	645,2	69,3	122,1	95,3
Mirobod	2 957,0	8 654,4	232,0	114,6	111,6	70,1
Olmazor	2 200,2	4 796,5	285,5	79,6	120,9	103,0
Sergeli	469,9	4 016,3	811,6	148,3	109,0	105,0
Uchtepa	496,8	3 010,1	945,3	91,9	103,4	214,7
Chilonzor	1 887,0	4 664,4	235,9	166,3	106,3	98,8
Shayxontoxur	1 994,5	4 633,0	328,4	86,6	128,9	108,7
Yunusobod	4 829,1	6 389,1	450,8	130,9	112,7	110,0
Yakkasaroy	1 283,7	11 152,6	278,3	82,6	126,6	102,9
Yangihayot	1 363,0	3 374,8	653,4	135,9	113,9	149,5
Yashnobod	2 934,6	7 227,3	427,7	177,7	117,7	123,8
Taqsimlanmagan hajim	2 173,0	4 541,3	812,3	89,3	103,1	103,9

Yirik qurilish tashkilotlari tomonidan bajarilgan qurilish ishlarining eng yuqori o'sish sur'atlari Yashnobod tumanida (2025-yilning mos davriga nisbatan 117,7 %), Ыукпудш tumanida (2025-yilning mos davriga nisbatan 148,3 %), Chilonzor tumanida (2025-yilning mos davriga nisbatan 166,3 %) va Yangihayot (2025-yilning mos davriga nisbatan 135,9 %) qayd etildi.

Ko'rib chiqilayotgan davrda kichik korxonalar va mikrofirmalar tomonidan bajarilgan qurilish ishlarining eng yuqori o'sish sur'atlari Shayxontoxur tumani (128,9 %), Yakkasaroy tumanida (2025-yilning mos davriga nisbatan 126,6 %) va Mirzo Ulug'bek tumanida (122,1 %) kuzatildi.

IV. Qurilish ishlari uslubiy tushuntirishlar va metama'lumotlar

Qurilish ishlari – bino va inshootlarni barpo etish, qayta tiklash, kengaytirish, kapital va joriy ta'mirlash ishlari majmuasi sifatida qurilish ishlab chiqarishining natijasidir.

Qurilish ishlari qiymatiga qurilish uchastkalarining o'zlashtirish ishlari rejasini tuzish va tayyorlash, suv ta'minoti, issiqlik, kanalizatsiya, poydevorlarni o'rnatish, devorlarni ko'tarish, bino konstruksiyalarini montaj qilishning sanitar-texnika ishlari, boshqa pudrat ishlari (ishga tushirish va sozlash, gidroyuvish ishlari, yer qatlamini ochish, texnik-madaniy ishlar va boshqalar) kiritiladi.

Qurilish ishlarining statistik hisobi hisobot davrining amaldagi narxlarida, qo'shilgan qiymat solig'ini qo'shmagan holda, to'lov muddatidan qat'i nazar, hisobot davrida haqiqatda bajarilgan hajm bo'yicha amalga oshiriladi.

Qurilish ishlari hajmi bo'yicha statistik ma'lumotlar quyidagilar asosida shakllantiriladi:

a) qurilish faoliyatini olib boruvchi yuridik shaxslarning statistika hisobotlari (oylik, yillik);

b) kichik korxonalar va mikrofirmalar faoliyatining choraklik tanlanma kuzatuv natijalari;

d) jismoniy shaxslar tomonidan yakka tartibdagi uy-joy va noturar-joy obyektlar qurilishi monitoringi bilan shug'ullanuvchi Tashkent shahri Davlat kadastrlari palatasining hududiy boshqarmalari statistika hisobotlari;

e) foydalanishga topshirilgan yakka tartibdagi uy-joylarni tanlama statistik kuzatuvi ma'lumotlari;

f) yakka tartibdagi uy-joylarni xo'jalik usuli bilan ta'mirlash hajmini statistik baholash.

Metama'lumot uchun havola:
https://stat.uz/files/349/METAMALUMOTLARuz/1875/Qurilish-ishlari.pdf
https://stat.uz/files/349/METAMALUMOTLARuz/1877/Aholi-jon-boshiga-qurilishishlari.pdf

Tayyorlash uchun mas'ul:	**Ijrochi:**	**Manzil:**
Investitsiyalar va qurilish statistikasi bo'limi	M.Sabirova 71 203-88-18 (3522)	