

TOSHKENT SHAHAR TASHQI SAVDO AYLANMASI

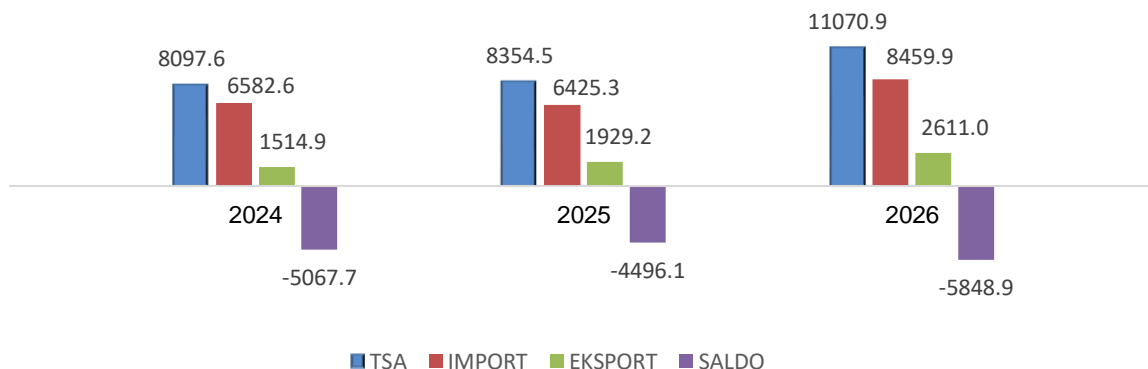
2026-yil yanvar-aprel oylari uchun dastlabki ma'lumot

- I. [Tashqi savdo aylanmasi](#)
- II. [Eksport hajmi](#)
- III. [Import hajmi](#)
- IV. [Meta ma'lumotlar](#)
- V. [Aloqador nashrlarga havolalar](#)

I. TASHQI SAVDO AYLANMASI

2026-yil yanvar- aprel oylarida Toshkent shahrining tashqi savdo aylanmasi (matnda TSA) 11 070,9 mln AQSh dollariga yetdi va 2025-yilning yanvar- aprel oylariga nisbatan 2 716,5 mln AQSh dollariga yoki 32,5 % ga ko'paydi.

Tashqi savdo aylanmasi (mln AQSh dollari)



TSAda eksport hajmi 2 611,0 mln. AQSh dollariga (2025-yilning yanvar- aprel oylariga nisbatan 35,3 % ga ko'paydi) va import hajmi 8 459,9 mln AQSh dollariga (31,7 % ga ko'paydi) yetdi. Hisobot davrida – 5 848,9 mln AQSh dollari qiymatida manfiy tashqi savdo balansi qayd etildi.



**Toshkent shahrining yirik hamkor davlatlar
bilan tashqi savdo aylanmasi dinamikasi**
(mln AQSh dollari)

| Davlatlar | 2024-y. | 2025-y. | 2026-y. |
|-----------------------|---------|---------|---------|
| Xitoy | 1 717,1 | 1 868,8 | 3 032,1 |
| Rossiya Federatsiyasi | 2 222,2 | 1 884,1 | 2 319,7 |
| Qozog'iston | 575,3 | 694,3 | 835,3 |
| Turkiya | 391,1 | 395,9 | 468,1 |
| BAA | 135,1 | 185,3 | 276,9 |
| Germaniya | 184,6 | 206,4 | 272,6 |
| Afg'oniston | 129,5 | 213,8 | 246,4 |
| AQSh | 170,9 | 210,0 | 233,8 |
| Gonkong | 19,1 | 16,2 | 222,3 |
| Hindiston | 163,4 | 159,6 | 195,2 |
| Turkmaniston | 211,0 | 214,1 | 191,6 |
| Belarus | 97,7 | 140,2 | 184,1 |
| Koreya Respublikasi | 118,4 | 124,9 | 154,4 |
| Qirg'iziston | 92,7 | 80,0 | 137,6 |
| Italiya | 74,2 | 71,2 | 115,8 |
| Tojikiston | 115,4 | 73,1 | 106,5 |
| Fransiya | 108,4 | 145,1 | 105,1 |
| Vetnam | 50,4 | 64,0 | 87,1 |
| Buyuk Britaniya | 82,3 | 89,4 | 82,4 |
| Yaponiya | 105,1 | 26,3 | 76,3 |

Toshkent shahri jahonning 168 mamlakati bilan savdo aloqalarini amalga oshirib kelmoqda. TSAning nisbatan salmoqli hissasi XXRda (27,4%), Rossiyada (21,0%), Qozog'istonda (7,5%), Turkiyada (4,2%) va BAA (2,5%) qayd etilgan.

II. TOSHKENT SHAHRINING EKSPORTI TARKIBI

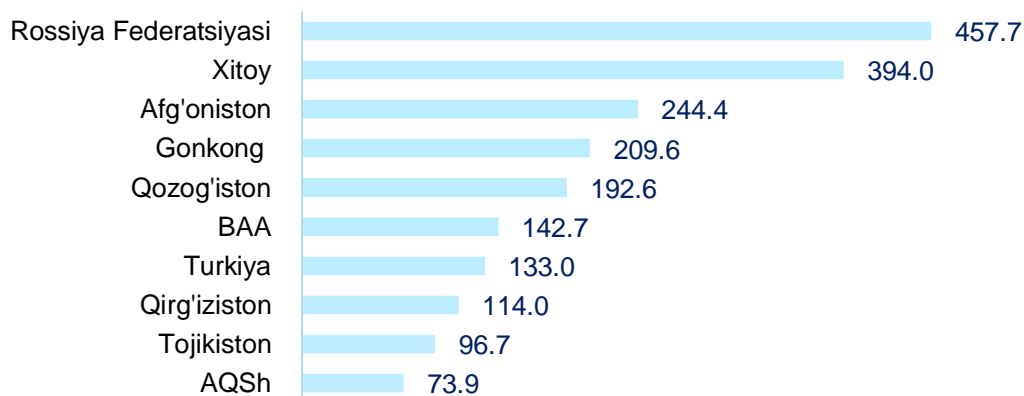
2.1- jadval

| Tarkibi | mln AQSh dollari | | O'zgarish sur'ati, % da | | Umumiy hajmga nisbatan, % da | |
|---|------------------|----------------|----------------------------|--------------|---------------------------------|--------------|
| | 2025-y. | 2026-y. | 2025-y. | 2026-y. | 2025-y. | 2026-y. |
| Jami eksport | 1 929,2 | 2 611,0 | 127,3 | 135,3 | 100,0 | 100,0 |
| <i>shu jumladan:</i> | | | | | | |
| Oziq-ovqat mahsulotlari va tirik hayvonlar | 98,4 | 109,4 | 168,5 | 111,1 | 5,1 | 4,2 |
| Ichimliklar va tamaki | 45,3 | 66,3 | 168,0 | 146,5 | 2,3 | 2,5 |
| Nooziq-ovqat xomashyo, yoqilg'idan tashqari | 16,8 | 16,8 | 99,0 | 100,3 | 0,9 | 0,6 |
| Mineral yoqilg'i, yog'lash moylari va shunga o'xshash materiallar | 132,9 | 143,8 | 137,3 | 108,2 | 6,9 | 5,5 |
| Hayvon va o'simliklar moylari (yog'lari), yog'lar va mumlar | 7,5 | 25,8 | 11,3 m | 3,5 m | 0,4 | 1,0 |
| Kimyoviy vositalar va shunga o'xshash mahsulotlar | 111,7 | 110,3 | 114,2 | 98,7 | 5,8 | 4,2 |
| Sanoat tovarlari | 298,5 | 279,2 | 102,7 | 93,5 | 15,5 | 10,7 |
| Mashinalar va transport asbob-uskunolari | 100,7 | 131,2 | 81,9 | 130,4 | 5,2 | 5,0 |
| Turli xil tayyor buyumlar | 67,5 | 325,3 | 112,6 | 4,8 m | 3,5 | 12,5 |
| Boshqa tovarlar | - | 6,3 | - | - | - | 0,2 |
| Xizmatlar | 1 049,9 | 1 396,5 | 141,1 | 133,0 | 54,4 | 53,5 |

Mavzuga doir havola: [Eksport tarkibi \(XSST-2008\) \(oylik\)](#)

Eksport tarkibida tovarlar ulushi 46,5 % ni tashkil etib, asosiy ulush turli xil tayyor buyumlar (12,5 %), Sanoat tovarlari (10,7 %), mineral yoqilg'i, yog'lash moylari va shunga o'xshash materiallar (5,5 %), mashinalar va transport asbob-uskunolari (5,0 %), oziq-ovqat mahsulotlari va tirik hayvonlari (4,5 %), kimyoviy vositalar va shunga o'xshash mahsulotlar (4,2 %) va ichimliklar va tamaki (2,5 %) hissasiga to'g'ri kelmoqda.

Toshkent shahrining yirik eksportyor hamkor davlatlari (mln AQSh dollari)



Mavzuga doir havola: [Eksport hajmi \(mamlakatlar kesimida, oylik\)](#)



2026-yil yanvar- aprel oylarida tashqi savdo aylanmasida tovarlar va xizmatlar eksporti bo'yicha asosiy hamkorlarimiz Rossiya (17,5 %), Xitoy (15,1 %), Afg'oniston (9,4 %), Gonkong (8,0 %), Qozog'iston (7,4 %), BAA (5,5 %), Turkiya (4,0 %), Qirg'iz Respublikasi (4,4 %), Tojikiston (3,7 %) va AQSH (2,8 %) kabi davlatlar bo'lgan. Ularning umumiy eksportdagi ulushi 78,8 % ni tashkil etdi.

Toshkent shahrining XSST* bo'yicha eksporti tarkibi (2 xonali)

2.2- jadval

| XSST kodi | XSST bo'limi nomi | mln AQSH dollar | O'sish sur'ati %da |
|-----------|--|-----------------|--------------------|
| 04 | Donli ekinlar va ulardan tayyorlangan mahsulotlar | 57,1 | 91,9 |
| 05 | Sabzavotlar va mevalar | 32,5 | 138,6 |
| 07 | Kofe, choy, kakao, ziravorlar va ulardan tayyorlangan mahsulotlar | 5,2 | 109,5 |
| 09 | Har xil oziq-ovqat mahsulotlari va preparatlar | 4,0 | 4,3 m |
| 02 | Sut mahsulotlari va qush tuxumlari | 3,7 | 84,7 |
| 01 | Go'sht va go'sht mahsulotlari | 2,6 | 3,3 m |
| 08 | Hayvonlar uchun ozuqalar | 2,2 | 9,2 m |
| 06 | Shakar, shakardan tayyorlangan mahsulotlar va asal | 1,7 | 99,7 |
| 00 | Oziq-ovqat mahsulotlari va tirik hayvonlar | 0,4 | 12,1 m |
| 03 | Baliq (dengiz sutemizuvchilari bo'lmagan), qisqichbaqasimonlar, mollyuskalar va suvda suzuvchi umurtqasizlar va yarim tayyor mahsulotlar | - | - |
| 12 | Tamaki va tamaki mahsulotlari | 43,5 | 271,4 |
| 11 | Ichimliklar | 22,8 | 78,0 |
| 26 | To'qimachilik tolalari va ularning chiqindilari | 9,2 | 122,5 |
| 28 | Metall rudalari va metall parchalari | 4,6 | 3,0 m |
| 27 | O'g'itlar uchun xomashyo va mineral xomashyo | 1,4 | 27,1 |
| 29 | Hayvonlar va o'simliklardan kelib chiqqan xomashyo materiallari | 0,8 | 58,5 |
| 22 | Yog'li urug'lar va yog'li mevalar | 0,5 | 141,2 |
| 23 | Tabiiy kauchuk | 0,1 | 5,5 m |
| 24 | Probka va yog'och-taxtalar | 0,1 | 6,7 m |
| 21 | Ishlov berilmagan terilar, teri xomashyosi va mo'yna | 0,1 | - |
| 25 | Qog'oz massasi va makulatura | 0,02 | 2,9 |
| 35 | Elektr toki | | |
| 33 | Neft va neft mahsulotlari va shunga o'xshash materiallar | | |
| 32 | Ko'mir, koks va briketlar | 0,0 | 0,0 |
| 34 | Tabiiy yoki sun'iy gaz | 0,0 | 0,0 |
| 42 | O'simlik moylari va yog'lari (xom, tozalangan yoki fraksiyalangan) | 24,8 | 3,3 m |
| 43 | Hayvonlar va o'simliklar moylari va yog'lari, qayta ishlangan; hayvonlar va o'simliklardan kelib chiqqan mumlar | 1,1 | - |
| 56 | O'g'itlar | 62,5 | 80,7 |
| 57 | Birlamchi shakldagi plastmassalar | 10,4 | 159,4 |
| 52 | Noorganik kimyo moddalari | 7,1 | 134,5 |
| 59 | Kimyoviy vositalar va shunga o'xshash mahsulotlar | 7,0 | 72,9 |
| 55 | Efir moylari, rezinoidlar va attorlik moddalari; hojatxona preparatlari, polirovkalash va yuvish vositalari | 7,0 | 151,3 |
| 53 | Bo'yaydigan va terini oshlovchi moddalar va bo'yoqlar | 5,4 | 225,7 |
| 54 | Tibbiyot va farmatsevtika mahsulotlari | 5,1 | 135,6 |
| 51 | Organik kimyo moddalari | 3,8 | 515,7 |
| 58 | Birlamchi shakldagi plastmassalar | 1,9 | 147,6 |



| XSST kodi | XSST bo'limi nomi | mln AQSH dollar | O'sish sur'ati %da |
|-----------|--|-----------------|--------------------|
| 68 | Rangli metallar | 99,3 | 69,9 |
| 65 | To'qimachilik yigirilgan ipi, matolar, tayyor buyumlar va shunga o'xshash mahsulotlar | 73,6 | 85,2 |
| 69 | Metallardan tayyorlangan buyumlar, boshqa joyda tasniflanmagan | 50,5 | 149,9 |
| 67 | Cho'yan va po'lat | 20,9 | 3,1 m |
| 66 | Noruda qazilmalardan olingan mahsulotlar | 16,1 | 120,6 |
| 64 | Qog'oz, karton va qog'oz massasi, qog'oz yoki kartondan tayyorlangan buyumlar | 10,8 | 132,7 |
| 63 | Probka va daraxtdan tayyorlangan buyumlar (mebeldan tashqari) | 3,9 | 2,1 m |
| 62 | Rezina buyumlari | 2,6 | 160,6 |
| 61 | Teri, teridan tayyorlangan buyumlar, mo'yna | 1,5 | 32,1 |
| 72 | Aniq sohalar uchun maxsus mo'ljallangan mashinalar | 37,3 | 2,6 m |
| 77 | Elektr mashinalari, apparatlari va jihozlari va ularning elektr qismlari | 36,4 | 93,2 |
| 71 | Energiya generatori mashinalari va asbob-uskunalar | 24,3 | 2,6 m |
| 74 | Sanoat uchun maxsus bo'lmagan mashinalar va ularning detallari | 10,8 | 99,7 |
| 76 | Elektr mashinalari, apparatlari va jihozlari va ularning elektr qismlari | 9,8 | 110,9 |
| 79 | Boshqa transport uskunolari | 6,2 | 47,6 |
| 78 | Avtomobillar (havo podushkalaridagi transport vositalari ham) shu jumladan: | 4,5 | 105,8 |
| 75 | Kanselyariya mashinalari va ma'lumotarni avtomatik ravishda qayta ishlash uchun asbob-uskunalar | 1,6 | 2,9 m |
| 73 | Metallarni qayta ishlash mashinalari | 0,3 | 154,1 |
| 89 | Boshqa joyda tasniflanmagan har xil tayyor buyumlar | 273,6 | 9,6 m |
| 84 | Kiyim-kechaklar va ularning anjomlari | 45,7 | 143,5 |
| 87 | Maxsus, ilmiy va nazorat asboblari va apparatlari | 2,6 | 79,6 |
| 82 | Mebel va uning qismlari, yotarjoy buyumlari matraslar, matraslar uchun tirgaklar, yostiqlar va shunga oxshash tikilgan mebel | 1,5 | 88,6 |
| 81 | Blokli binolar, suv o'tkazish, kanalizatsiya, isitish va yoritish uskunolari uchun armatura va mahkamlash moslamalari | 1,1 | 95,4 |
| 85 | Poyabzal | 0,6 | 3,1 m |
| 83 | Yo'l anjomlari, sumkalar va shunga o'xshash konteynerlar | 0,1 | 22,7 |
| 88 | Fotografik apparatura, uskuna, ishlatiladigan materiallar va optik buyumlar, soatlar | 0,1 | 33,1 |

III. TOSHKENT SHAHARINING IMPORTI

2026-yilning yanvar- aprel oylarida import hajmi 8 459,9 mln AQSh dollariga yetdi va 2025-yilning mos davriga nisbatan 31,1% ga ko'paydi. Import tarkibida eng katta ulush, Mashinalar va transport asbob-uskunolari (32,1%), sanoat tovarlari (14,5%) hamda kimyoviy vositalar va shunga o'xshash mahsulotlar (14,5%) hisobiga to'g'ri keldi.

Toshkent shahrining importi tarkibi

3.1- jadval

| XSST tarkibi | mln AQSh dollari | | o'sish sur'ati, % da | | Umumiy hajmga nisbatan. % da | |
|--|------------------|----------------|----------------------|--------------|------------------------------|--------------|
| | 2025-y | 2026-y | 2025-y | 2026-y | 2025-y | 2026-y |
| Jami import | 6 425,3 | 8 459,9 | 97,6 | 131,7 | 100,0 | 100,0 |
| <i>shu jumladan:</i> | | | | | | |
| Oziq-ovqat mahsulotlari va tirik hayvonlar | 709,8 | 1 025,0 | 129,8 | 144,4 | 11,0 | 12,1 |
| Ichimliklar va tamaki | 76,8 | 97,2 | 107,7 | 126,5 | 1,2 | 1,1 |

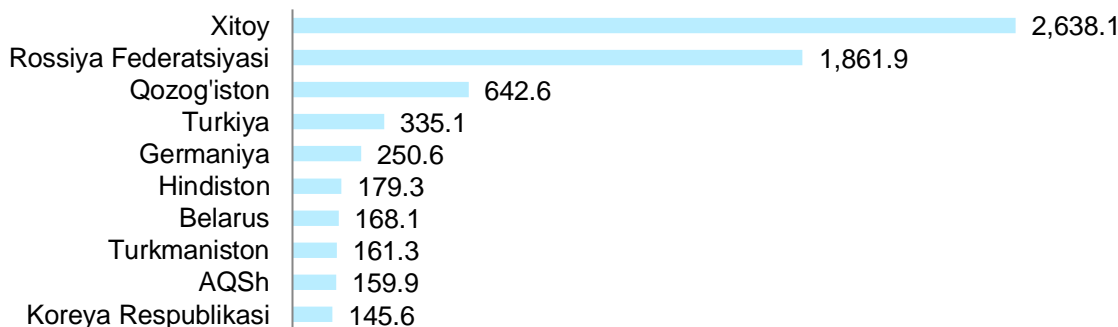


| XSST tarkibi | mln AQSh dollari | | o'sish sur'ati, % da | | Umumiy hajmga nisbatan. % da | |
|---|------------------|---------|----------------------|--------|------------------------------|--------|
| | 2025-y | 2026-y | 2025-y | 2026-y | 2025-y | 2026-y |
| Nooziq-ovqat xomashyo, yoqilg'idan tashqari | 101,7 | 124,3 | 151,8 | 122,2 | 1,6 | 1,5 |
| Mineral yoqilg'i, yog'lash moylari va shunga o'xshash materiallar | 550,5 | 737,2 | 58,0 | 133,9 | 8,6 | 8,7 |
| Hayvon va o'simliklar moylari (yog'lari), yog'lar va mumlar | 76,6 | 106,0 | 142,3 | 138,4 | 1,2 | 1,3 |
| Kimyoviy vositalar va shunga o'xshash mahsulotlar | 999,6 | 1 222,7 | 101,7 | 122,3 | 15,6 | 14,5 |
| Sanoat tovarlari | 1 075,8 | 1 229,3 | 94,8 | 114,3 | 16,7 | 14,5 |
| Mashinalar va transport asbob-uskunolari | 1 888,1 | 2 711,5 | 94,9 | 143,6 | 29,4 | 32,1 |
| Turli xil tayyor buyumlar | 303,0 | 414,5 | 95,1 | 136,8 | 4,7 | 4,9 |
| Boshqa tovarlar | 0,0 | 0,0 | - | 3,9 m | 0,0 | 0,0 |
| Xizmatlar | 643,3 | 792,1 | 137,7 | 123,1 | 10,0 | 9,4 |

Mavzuga doir havola: [Import tarkibi \(XSST-2008\) \(oylik\)](#)

Tovarlar importi dinamikasi tahliliga ko'ra, 2026-yilning yanvar- aprel oylarida import qilingan tovarlar hajmi, o'tgan yilning mos davriga nisbatan 1 885,8 mln AQSh dollariga ko'paydi va 7 667,8 mln AQSh dollarini tashkil etdi. Oziq-ovqat mahsulotlari va tirik hayvonlar importi esa 1 025,0 mln AQSh dollariga yetdi.

Toshkent shahrining yirik importyor hamkor davlatlari (mln AQSh dollari)



2026-yil yanvar- aprel oylarida Toshkent shahri 145 ta davlatdan tovar va xizmatlar importini amalga oshirdi. Yirik hamkor davlatlar Xitoy (31,2 %), Rossiya (22,0 %), Qozog'iston (7,6 %), Turkiya (4,0 %), Germaniya (3,0 %), Hindiston (2,1 %), Belarussiya (2,0 %) Turkmaniston (1,9 %), AQSh (1,9 %) va Janubiy Koreya (1,7 %) jami importning 77,3 % ni tashkil etdi.



Toshkent shahrining XSST* bo'yicha importi tarkibi (2 xonali)

3.2- jadval

| XSST kod | XSST bo'limi nomi | mln AQSH dollar | O'sish sur'ati %da |
|----------|--|-----------------|--------------------|
| 01 | Go'sht va go'sht mahsulotlari | 187,6 | 147,0 |
| 04 | Donli ekinlar va ulardan tayyorlangan mahsulotlar | 177,3 | 124,4 |
| 06 | Shakar, shakardan tayyorlangan mahsulotlar va asal | 164,7 | 2,6 m |
| 07 | Kofe, choy, kakao, ziravorlar va ulardan tayyorlangan mahsulotlar | 159,0 | 118,7 |
| 05 | Sabzavotlar va mevalar | 102,0 | 141,9 |
| 02 | Sut mahsulotlari va qush tuxumlari | 101,7 | 137,2 |
| 09 | Har xil oziq-ovqat mahsulotlari va preparatlar | 82,6 | 149,4 |
| 08 | Hayvonlar uchun oзуqalar | 35,9 | 128,9 |
| 03 | Baliq (dengiz sutemizuvchilari bo'lmagan), qisqichbaqasimonlar, mollyuskalar va suvda suzuvchi umurtqasizlar va yarim tayyor mahsulotlar | 13,6 | 139,3 |
| 00 | Tirik hayvonlar | 0,7 | 29,0 |
| 11 | Ichimliklar | 53,0 | 113,3 |
| 12 | Tamaki va tamaki mahsulotlari | 44,1 | 147,0 |
| 24 | Probka va yog'och-taxtalar | 41,8 | 88,3 |
| 22 | Yog'li urug'lar va yog'li mevalar | 31,0 | 2,1 m |
| 29 | Hayvonlar va o'simliklardan kelib chiqqan xomashyo materiallari | 22,0 | 140,5 |
| 25 | Qog'oz massasi va makulatura | 8,6 | 127,1 |
| 26 | To'qimachilik tolalari va ularning chiqindilari | 7,3 | 76,2 |
| 28 | Metall rudalari va metall parchalari | 6,4 | 4,4 m |
| 27 | O'g'itlar uchun xomashyo va mineral xomashyo | 4,7 | 135,8 |
| 23 | Tabiiy kauchuk | 2,4 | 93,0 |
| 21 | Terilar, teri xomashyosi va mo'yna, ishlov berilmagan | 0,1 | 55,3 |
| 34 | Tabiiy yoki sun'iy gaz | 407,6 | 131,6 |
| 33 | Neft va neft mahsulotlari va shunga o'xshash materiallar | 265,2 | 167,2 |
| 35 | Elektr toki | 49,8 | 76,5 |
| 32 | Ko'mir, koks va briketlar | 14,7 | 85,6 |
| 42 | O'simlik moylari va yog'lari (xom, tozalangan yoki fraksiyalangan) | 94,1 | 142,7 |
| 43 | Hayvonlar va o'simliklar moylari va yog'lari, qayta ishlangan; hayvonlar va o'simliklardan kelib chiqqan mumlar | 11,4 | 108,6 |
| 41 | Hayvonlarning yog'lari | 0,5 | 2,7 m |
| 54 | Tibbiyot va farmatsevtika mahsulotlari | 468,2 | 110,5 |
| 55 | Efir moylari, rezinoidlar va attorlik moddalari; hojatxona preparatlari, polirovkalash va yuvish vositalari | 200,5 | 151,7 |
| 57 | Birlamchi shakldagi plastmassalar | 179,2 | 123,2 |
| 59 | Kimyoviy vositalar va shunga o'xshash mahsulotlar | 157,0 | 123,9 |
| 52 | Noorganik kimyo moddalari | 60,8 | 152,5 |
| 51 | Organik kimyo moddalari | 59,8 | 115,7 |
| 53 | Bo'yaydigan va terini oshlovchi moddalar va bo'yoqlar | 43,5 | 102,1 |
| 56 | O'g'itlar | 29,7 | 177,6 |
| 58 | Birlamchi shaklda bo'lmagan plastmassalar | 23,9 | 117,0 |
| 67 | Cho'yan va po'lat | 520,0 | 107,1 |
| 69 | Metallardan tayyorlangan buyumlar, boshqa joyda tasniflanmagan | 166,0 | 117,2 |
| 63 | Probka va daraxtdan tayyorlangan buyumlar (mebeldan tashqari) | 123,3 | 137,1 |
| 64 | Qog'oz, karton va qog'oz massasi, qog'oz yoki kartondan tayyorlangan buyumlar | 122,7 | 107,4 |
| 68 | Rangli metallar | 84,3 | 196,1 |
| 62 | Rezina buyumlari | 84,3 | 98,8 |
| 66 | Noruda qazilmalardan olingan mahsulotlar | 64,7 | 108,9 |
| 65 | To'qimachilik yigirilgan ipi, matolar, tayyor buyumlar va shunga o'xshash mahsulotlar | 63,8 | 112,9 |
| 61 | Teri, teridan tayyorlangan buyumlar, mo'yna | 0,2 | 108,0 |



| XSST kod | XSST bo'limi nomi | mln AQSH dollar | O'sish sur'ati %da |
|----------|--|-----------------|--------------------|
| 77 | Aniq sohalar uchun maxsus mo'ljallangan mashinalar | 424,4 | 147,2 |
| 74 | Mashinalar va transport asbob-uskunolari | 420,2 | 130,7 |
| 78 | Elektr mashinalari, apparatlari va jihozlari va ularning elektr qismlari | 399,6 | 183,0 |
| 76 | Boshqa transport uskunolari | 377,9 | 186,5 |
| 72 | Sanoat uchun maxsus bo'lmagan mashinalar va ularning detallari | 302,7 | 103,8 |
| 71 | Energiya generatori mashinalari va asbob-uskunalar | 301,3 | 187,2 |
| 79 | Avtomobillar (havo podushkalaridagi transport vositalari ham) shu jumladan: | 238,0 | 83,8 |
| 75 | Elektr mashinalari, apparatlari va jihozlari va ularning elektr qismlari | 227,0 | 231,3 |
| 73 | Kanselyariya mashinalari va ma'lumotarni avtomatik ravishda qayta ishlash uchun asbob-uskunalar | 20,4 | 89,5 |
| 87 | Maxsus, ilmiy va nazorat asboblari va apparatlari | 147,9 | 162,0 |
| 89 | Turli xil tayyor mahsulotlar | 114,0 | 116,4 |
| 81 | Blokli binolar, suv o'tkazish, kanalizatsiya, isitish va yoritish uskunolari uchun armatura va mahkamlash moslamalari | 50,5 | 149,9 |
| 84 | Kiyim-kechaklar va ularning anjomlari | 47,5 | 136,9 |
| 82 | Mebel va uning qismlari, yotarjoy buyumlari matraslar, matraslar uchun tirgaklar, yostiqlar va shunga oxshash tikilgan mebel | 30,9 | 119,0 |
| 85 | Poyabzal | 12,7 | 132,5 |
| 88 | Fotografik apparatura, uskuna, ishlatiladigan materiallar va optik buyumlar, soatlar | 6,0 | 120,0 |
| 83 | Yo'l anjomlari, sumkalar va shunga o'xshash konteynerlar | 5,1 | 103,9 |

IV. META MA'LUMOTLAR

*Tovarlar tashqi savdosi statistika ko'rsatkichlarini shakllantirishda, Tashqi iqtisodiy faoliyat tovar nomenklaturasi (TIF TN) bilan birgalikda, BMTning Xalqaro standartlashgan savdo tasniflagichi (XSST) ishlatiladi. Bu o'z navbatida tahliliy maqsadlarda eksport va import qilinadigan tovarlarni 10 ta katta qismga guruhlash uchun imkon beradi. Tovarlarni XSST bo'yicha kodlashtirish, TIF TN va XSST o'rtasida o'tish kalitlari yordamida amalga oshiriladi.

Tashqi savdo statistikasi, tovarlar va xizmatlar tashqi savdosi asosida shakllantiriladi: tovarlar tashqi savdosi statistikasini shakllantirishda dastlabki ma'lumotlar bo'lib, Bojxona qo'mitasining bojxona yuk deklaratsiyasining ma'lumotlari hamda Milliy statistika qo'mitasining rezedentdan norezedentga o'tuvchi, davlat chegarasini kesib o'tmaydigan va bojxona deklaratsiyasida hisobga olinmaydigan tovarlarni statistik kuzatuvlari hisoblanadi; tashqi savdo xizmatlar statistikasini shakllantirish statistika kuzatuvlari asosida amalga oshiriladi.



V. ALOQADOR BOSHQA HAVOLALAR

[Tashqi savdo aylanmasi hajmi \(yillik\)](#)

[Tashqi savdo aylanmasining o'sish sur'ati \(yillik\)](#)

[Tashqi savdo aylanmasi hajmi \(mamlakatlar kesimida, yillik\)](#)

[Tashqi savdo aylanmasi o'sish sur'ati \(mamlakatlar kesimida, yillik\)](#)

[Eksport hajmi \(hudular kesimida, yillik\)](#)

[Eksport hajmi \(mamlakatlar kesimida, oylik\)](#)

[Import hajmi \(yillik\)](#)

[Importning o'sish sur'ati \(yillik\)](#)

| | | | |
|--|--|---|---|
| Chop etishga mas'ul: Xizmatlar va savdo sohasi statistikasi bo'limi | Boshqarma boshlig'i: X.Narziev Tel: +998712038003 | Ijrochi: B. Mirzoulug'ov Tel: +998712038820 e-mail: tosh@stat.uz | Manzil: 100170, Toshkent sh., A.Temir shoh ko'chasi, 11-uy |
|--|--|---|---|