

TOSHKENT SHAHAR TASHQI SAVDO AYLANMASI

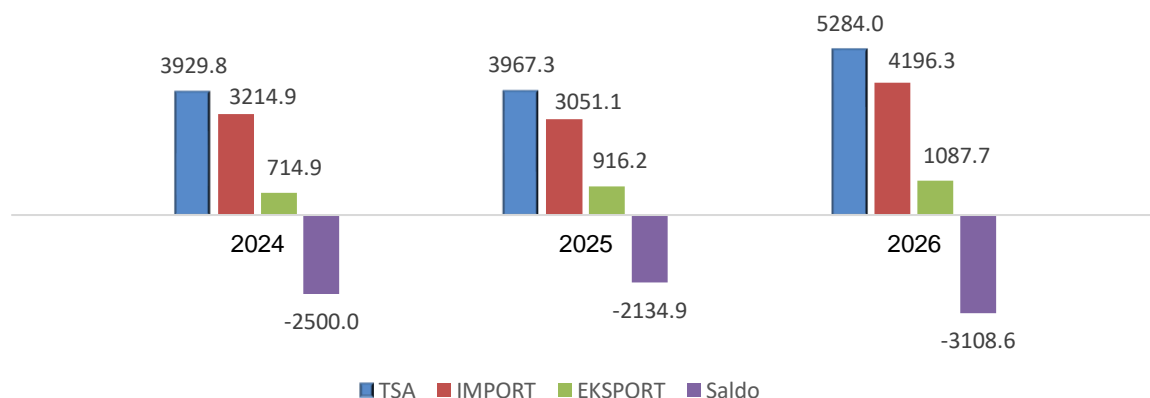
2026-yil yanvar-fevral oylari uchun dastlabki ma'lumot

- I. [Tashqi savdo aylanmasi](#)
- II. [Eksport hajmi](#)
- III. [Import hajmi](#)
- IV. [Meta ma'lumotlar](#)
- V. [Aloqador nashrlarga havolalar](#)

I. TASHQI SAVDO AYLANMASI

2026-yil yanvar- fevral oylarida Toshkent shahrining tashqi savdo aylanmasi (matnda TSA) 5 284,0 mln AQSh dollariga yetdi va 2025-yilning yanvar- fevral oylariga nisbatan 1 316,6 mln AQSh dollariga yoki 33,2 % ga ko'paydi.

Tashqi savdo aylanmasi (mln AQSh dollari)



TSAda eksport hajmi 1 087,7 mln. AQSh dollariga (2025-yilning yanvar- fevral oylariga nisbatan 18,7 % ga ko'paydi) va import hajmi 4 196,3 mln AQSh dollariga (37,5 % ga ko'paydi) yetdi. Hisobot davrida – 3 108,6 mln AQSh dollari qiymatida manfiy tashqi savdo balansi qayd etildi.



**Toshkent shahrining yirik hamkor davlatlar
bilan tashqi savdo aylanmasi dinamikasi**
(mln AQSh dollari)

Davlatlar	2024-y.	2025-y.	2026-y.
XXR	945,8	1018,1	1594,4
Rossiya	982,9	748,4	1033,8
Qozog'iston	280,4	336,7	413,2
Turkiya	175,5	203,9	198,5
Germaniya	88,7	104,7	148,3
BAA	72,8	73,4	122,0
Afg'oniston	55,0	103,9	120,1
AQSh	71,6	100,6	108,7
Hindiston	79,9	80,2	98,5
Belorussiya	46,2	60,8	97,1
Turkmaniston	93,9	93,1	93,5
Janubiy Koreya	58,6	62,6	81,9
Qirg'iziston	38,1	28,2	56,5
Gonkong	10,2	8,8	54,1
Italiya	35,7	32,1	52,3
Portugaliya	0,7	1,0	46,1
Litva	47,2	49,7	45,1
Avstriya	22,4	40,8	44,0
Frantsiya	44,5	34,5	43,9
Tojikiston	69,9	33,9	41,8

Toshkent shahri jahonning 155 mamlakati bilan savdo aloqalarini amalga oshirib kelmoqda. TSAning nisbatan salmoqli hissasi XXRda (30,2 %), Rossiyada (19,6%), Qozog'istonda (7,8 %), Turkiyada (3,8 %) va Germaniya (2,8 %) qayd etilgan.



II. TOSHKENT SHAHRINING EKSPORTI TARKIBI

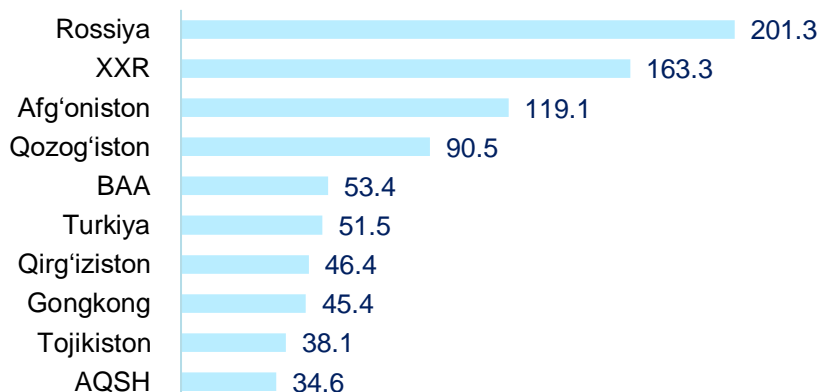
2.1- jadval

Tarkibi	mln AQSh dollari		O'zgarish sur'ati, % da		Umumiy hajmga nisbatan, % da	
	2025-y.	2026-y.	2025-y.	2026-y.	2025-y.	2026-y.
Jami eksport	916,2	1 087,7	128,2	118,7	100,0	100,0
<i>shu jumladan:</i>						
Oziq-ovqat mahsulotlari va tirik hayvonlar	46,1	54,4	147,9	117,9	5,0	5,0
Ichimliklar va tamaki	20,5	27,9	173,5	136,3	2,2	2,6
Nooziq-ovqat xomashyo, yoqilg'idan tashqari	7,3	8,4	86,3	115,4	0,8	0,8
Mineral yoqilg'i, yog'lash moylari va shunga o'xshash materiallar	57,9	55,5	143,5	95,9	6,3	5,1
Hayvon va o'simliklar moylari (yog'lari), yog'lar va mumlar	2,4	10,8	32,2 m.	4,5 m.	0,3	1,0
Kimyoviy vositalar va shunga o'xshash mahsulotlar	52,3	46,7	120,0	89,3	5,7	4,3
Sanoat tovarlari	137,5	130,0	107,5	94,5	15,0	11,9
Mashinalar va transport asbob-uskunalari	36,4	69,6	63,2	191,0	4,0	6,4
Turli xil tayyor buyumlar	25,6	95,0	75,4	3,7 m.	2,8	8,7
Boshqa tovarlar	-	0,2	-	-	-	-
Xizmatlar	530,3	589,2	147,3	111,1	57,9	54,2

Mavzuga doir havola: [Eksport tarkibi \(XSST-2008\) \(oylik\)](#)

Eksport tarkibida tovarlar ulushi 45,8 % ni tashkil etib, asosiy ulush sanoat tovarlari (11,9%), Turli xil tayyor buyumlar (8,7%), Oziq-ovqat mahsulotlari va tirik hayvonlari (5,0%), yog'lash moylari va shunga o'xshash materiallar (5,1%), va kimyoviy vositalar va shunga o'xshash mahsulotlar (4,3%) va mashinalar va transport asbob-uskunalari (6,4%) hissasiga to'g'ri kelmoqda.

Toshkent shahrining yirik eksportyor hamkor davlatlari (mln AQSh dollari)



Mavzuga doir havola: [Eksport hajmi \(mamlakatlar kesimida, oylik\)](#)

2026-yil yanvar- fevral oylarida tashqi savdo aylanmasida tovarlar va xizmatlar eksporti bo'yicha asosiy hamkorlarimiz Rossiya (18,5 %), XXR (15,0 %), Afg'oniston (11,0 %), Qozog'iston (8,3 %), Turkiya (4,7 %), BAA (4,9%), Tojikiston (3,5 %), Qirg'iz Respublikasi (4,3 %), AQSH (3,2 %) va Gongkong (4,2 %) kabi davlatlar bo'lgan. Ularning umumiy eksportdagi ulushi 77,6 % ni tashkil etdi.

Toshkent shahrining XSST* bo'yicha eksporti tarkibi (2 xonali)

2.2- jadval

XSST kodi	XSST bo'limi nomi	mln AQSH dollar	O'sish sur'ati %da
04	Donli ekinlar va ulardan tayyorlangan mahsulotlar	31,2	100,9
05	Sabzavotlar va mevalar	14,8	137,1
02	Sut mahsulotlari va qush tuxumlari	1,6	163,9
07	Kofe, choy, kakao, ziravorlar va ulardan tayyorlangan mahsulotlar	2,6	139,4
06	Shakar, shakardan tayyorlangan mahsulotlar va asal	0,8	117,9
09	Har xil oziq-ovqat mahsulotlari va preparatlar	1,8	5,4 m.
01	Go'sht va go'sht mahsulotlari	0,8	2,2 m.
08	Hayvonlar uchun ozuqalar	0,6	5,4 m.
00	Oziq-ovqat mahsulotlari va tirik hayvonlar	0,2	19,7 m.
03	Baliq (dengiz sutemizuvchilari bo'lmagan), qisqichbaqasimonlar, mollyuskalar va suvda suzuvchi umurtqasizlar va yarim tayyor mahsulotlar	-	-
11	Ichimliklar	18,0	2,5 m.
12	Tamaki va tamaki mahsulotlari	9,9	75,1
26	To'qimachilik tolalari va ularning chiqindilari	4,4	127,4
28	Metall rudalari va metall parchalari	2,5	3,4 m.
27	O'g'itlar uchun xomashyo va mineral xomashyo	0,8	54,8
29	Hayvonlar va o'simliklardan kelib chiqqan xomashyo materiallari	0,4	42,4
22	Yog'li urug'lar va yog'li mevalar	0,3	130,9
24	Probka va yog'och-taxtalar	0,03	191,4
21	Ishlov berilmagan terilar, teri xomashyosi va mo'yna	0,02	-
23	Tabiiy kauchuk	-	-
25	Qog'oz massasi va makulatura	-	-
35	Elektr toki	34,7	101,2
33	Neft va neft mahsulotlari va shunga o'xshash materiallar	20,7	88,2
32	Ko'mir, koks va briketlar	0,0	0,0



XSST kodi	XSST bo'limi nomi	mln AQSH dollar	O'sish sur'ati %da
34	Tabiiy yoki sun'iy gaz	0,0	0,0
42	O'simlik moylari va yog'lari (xom, tozalangan yoki fraksiyalangan)	10,8	4,5 m.
41	Hayvonlarning yog'lari	0,0	0,0
43	Hayvonlar va o'simliklar moylari va yog'lari, qayta ishlangan; hayvonlar va o'simliklardan kelib chiqqan mumlar	0,0	0,0
56	O'g'itlar	26,0	68,9
52	Noorganik kimyo moddalari	3,6	149,2
59	Kimyoviy vositalar va shunga o'xshash mahsulotlar	3,3	73,2
57	Birlamchi shakldagi plastmassalar	3,1	113,4
55	Efir moylari, rezinoidlar va attorlik moddalari; hojatxona preparatlari, polirovkalash va yuvish vositalari	3,0	140,8
53	Bo'yaydigan va terini oshlovchi moddalar va bo'yoqlar	3,0	4,0 m.
54	Tibbiyot va farmatsevtika mahsulotlari	2,0	130,3
51	Organik kimyo moddalari	1,8	7,3 m.
58	Birlamchi shakldagi plastmassalar	1,1	2,7 m.
68	Rangli metallar	53,4	81,4
65	To'qimachilik yigirilgan ipi, matolar, tayyor buyumlar va shunga o'xshash mahsulotlar	30,1	73,3
69	Metallardan tayyorlangan buyumlar, boshqa joyda tasniflanmagan	18,1	116,5
67	Cho'yan va po'lat	13,5	666,2
66	Noruda qazilmalardan olingan mahsulotlar	6,7	130,3
64	Qog'oz, karton va qog'oz massasi, qog'oz yoki kartondan tayyorlangan buyumlar	4,6	121,5
63	Probka va daraxtdan tayyorlangan buyumlar (mebeldan tashqari)	2,0	243,9
62	Rezina buyumlari	1,4	175,4
61	Teri, teridan tayyorlangan buyumlar, mo'yna	0,2	5,6
71	Energiya generatori mashinalari va asbob-uskunalar	22,9	3,4 m.
77	Elektr mashinalari, apparatlari va jihozlari va ularning elektr qismlari	14,7	88,1
72	Aniq sohalar uchun maxsus mo'ljallangan mashinalar	14,6	8,4 m.
76	Elektr mashinalari, apparatlari va jihozlari va ularning elektr qismlari	8,1	187,6
79	Boshqa transport uskunolari	3,3	96,0
74	Sanoat uchun maxsus bo'lmagan mashinalar va ularning detallari	3,3	134,4
78	Avtomobillar (havo podushkalaridagi transport vositalari ham) shu jumladan:	1,7	2,7 m.
75	Kanselyariya mashinalari va ma'lumotarni avtomatik ravishda qayta ishlash uchun asbob-uskunalar	0,8	18,8 m.
73	Metallarni qayta ishlash mashinalari	0,1	44,0
89	Boshqa joyda tasniflanmagan har xil tayyor buyumlar	72,1	11,6 m.
84	Kiyim-kechaklar va ularning anjomlari	19,9	127,0
87	Maxsus, ilmiy va nazorat asboblari va apparatlari	1,7	94,8
81	Blokli binolar, suv o'tkazish, kanalizatsiya, isitish va yoritish uskunolari uchun armatura va mahkamlash moslamalari	0,5	99,3
82	Mebel va uning qismlari, yotarjoy buyumlari matraslar, matraslar uchun tirgaklar, yostiqlar va shunga oxshash tikilgan mebel	0,4	67,3
85	Poyabzal	0,2	5,5 m.
83	Yo'l anjomlari, sumkalar va shunga o'xshash konteynerlar	0,1	27,1
88	Fotografik apparatura, uskuna, ishlatiladigan materiallar va optik buyumlar, soatlar	0,04	10,9

III. TOSHKENT SHAHARINING IMPORTI

2026-yilning yanvar- fevral oylarida import hajmi 4 196,3 mln AQSh dollariga yetdi va 2025-yilning mos davriga nisbatan 37,5 % ga ko'paydi. Import tarkibida eng katta ulush, Mashinalar va transport asbob-uskunolari (35,5 %), sanoat tovarlari (14,4%) hamda kimyoviy vositalar va shunga o'xshash mahsulotlar (13,5 %) hisobiga to'g'ri keldi.

Toshkent shahrining importi tarkibi

3.1- jadval

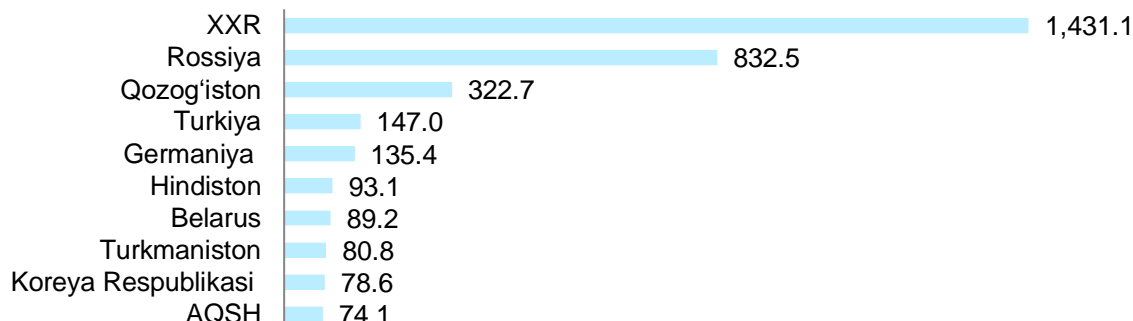
XSST tarkibi	mln AQSh dollari		o'sish sur'ati, % da		Umumiy hajmga nisbatan. % da	
	2025-y	2026-y	2025-y	2026-y	2025-y	2026-y
Jami import	3051,1	4196,3	94,9	137,5	100,0	100,0
<i>shu jumladan:</i>						
Oziq-ovqat mahsulotlari va tirik hayvonlar	338,0	470,2	130,5	139,1	11,1	11,2
Ichimliklar va tamaki	28,7	43,0	92,4	149,8	0,9	1,0
Nooziq-ovqat xomashyo, yoqilg'idan tashqari	42,8	48,2	133,9	112,7	1,4	1,1
Mineral yoqilg'i, yog'lash moylari va shunga o'xshash materiallar	165,5	332,5	56,3	200,9	5,4	7,9
Hayvon va o'simliklar moylari (yog'lari), yog'lar va mumlar	35,2	44,5	152,8	126,4	1,2	1,1
Kimyoviy vositalar va shunga o'xshash mahsulotlar	484,0	564,7	104,1	116,7	15,9	13,5
Sanoat tovarlari	498,0	606,0	74,3	121,7	16,3	14,4
Mashinalar va transport asbob-uskunolari	988,6	1487,6	92,2	150,5	32,4	35,5
Turli xil tayyor buyumlar	149,3	218,9	96,3	146,6	4,9	5,2
Boshqa tovarlar	-	3,6	-	-	-	0,1
Xizmatlar	321,0	376,9	150,4	117,4	10,5	9,0

Mavzuga doir havola: [Import tarkibi \(XSST-2008\) \(oylik\)](#)

Tovarlar importi dinamikasi tahliliga ko'ra, 2026-yilning yanvar- fevral oylarida import qilingan tovarlar hajmi, o'tgan yilning mos davriga nisbatan 1 089,2 mln AQSh dollariga ko'paydi va 3 819,4 mln AQSh dollarini tashkil etdi. Oziq-ovqat mahsulotlari va tirik hayvonlar importi esa 470,2 mln AQSh dollariga yetdi.



Toshkent shahrining yirik importyor hamkor davlatlari (mln AQSh dollari)



2026-yil yanvar- fevral oylarida Toshkent shahri 135 ta davlatdan tovar va xizmatlar importini amalga oshirdi. Yirik hamkor davlatlar XXR (34,1 %), Rossiya (19,8 %), Qozog'iston (7,7 %), Turkiya (3,5 %), Germaniya (3,2 %), Turkmaniston (1,9 %), AQSH (1,8 %), Hindiston (2,2 %), Janubiy Koreya (1,9 %) va Belarussiya (2,1 %) jami importning 78,3% ni tashkil etdi.

Toshkent shahrining XSST* bo'yicha importi tarkibi (2 xonali)

3.2- jadval

XSST kod	XSST bo'limi nomi	mln AQSH dollar	O'sish sur'ati %da
01	Go'sht va go'sht mahsulotlari	93,4	170,4
04	Donli ekinlar va ulardan tayyorlangan mahsulotlar	91,1	125,2
07	Kofe, choy, kakao, ziravorlar va ulardan tayyorlangan mahsulotlar	68,3	105,1
02	Sut mahsulotlari va qush tuxumlari	43,9	133,8
06	Shakar, shakardan tayyorlangan mahsulotlar va asal	63,8	2,1 m.
05	Sabzavotlar va mevalar	48,5	130,7
09	Har xil oziq-ovqat mahsulotlari va preparatlar	38,1	160,0
08	Hayvonlar uchun ozuqalar	15,9	110,9
03	Baliq (dengiz sutemizuvchilari bo'lmagan), qisqichbaqasimonlar, mollyus-kalar va suvda suzuvchi umurtqasizlar va yarim tayyor mahsulotlar	7,0	152,4
00	Tirik hayvonlar	0,5	26,7
11	Ichimliklar	22,3	138,3
12	Tamaki va tamaki mahsulotlari	20,8	164,6
24	Probka va yog'och-taxtalar	16,4	87,0
29	Hayvonlar va o'simliklardan kelib chiqqan xomashyo materiallari	7,4	124,6
22	Yog'li urug'lar va yog'li mevalar	5,7	94,2
26	To'qimachilik tolalari va ularning chiqindilari	4,4	91,6
25	Qog'oz massasi va makulatura	4,6	124,3
27	O'g'itlar uchun xomashyo va mineral xomashyo	2,5	161,5
23	Tabiiy kauchuk	1,2	98,3
28	Metall rudalari va metall parchalari	6,0	8,9 m.
21	Terilar, teri xomashyosi va mo'yna, ishlov berilmagan	0,0	91,0
34	Tabiiy yoki sun'iy gaz	146,9	3,6 m.
33	Neft va neft mahsulotlari va shunga o'xshash materiallar	147,3	2,1 m.
35	Elektr toki	32,1	73,9
32	Ko'mir, koks va briketlar	6,1	55,4



XSST kod	XSST bo'limi nomi	mln AQSH dollar	O'sish sur'ati %da
42	O'simlik moylari va yog'lari (xom, tozalangan yoki fraksiyalangan)	40,5	149,0
43	Hayvonlar va o'simliklar moylari va yog'lari, qayta ishlangan; hayvonlar va o'simliklardan kelib chiqqan mumlar	3,7	47,0
41	Hayvonlarning yog'lari	0,3	2,5 m.
54	Tibbiyot va farmatsevtika mahsulotlari	237,5	111,2
57	Birlamchi shakldagi plastmassalar	81,5	131,1
55	Efir moylari, rezinoidlar va attorlik moddalari; hojatxona preparatlari, polirovkalash va yuvish vositalari	84,8	143,4
59	Kimyoviy vositalar va shunga o'xshash mahsulotlar	63,5	104,9
51	Organik kimyo moddalari	30,3	105,1
53	Bo'yaydigan va terini oshlovchi moddalar va bo'yoqlar	19,4	94,6
52	Noorganik kimyo moddalari	26,8	144,4
58	Birlamchi shaklda bo'lmagan plastmassalar	10,8	100,7
56	O'g'itlar	10,2	101,4
67	Cho'yan va po'lat	264,5	115,8
69	Metallardan tayyorlangan buyumlar, boshqa joyda tasniflanmagan	82,6	124,2
64	Qog'oz, karton va qog'oz massasi, qog'oz yoki kartondan tayyorlangan buyumlar	60,7	115,0
62	Rezina buyumlari	42,5	120,0
63	Probka va daraxtdan tayyorlangan buyumlar (mebeldan tashqari)	64,5	166,6
66	Noruda qazilmalardan olingan mahsulotlar	29,8	109,9
65	To'qimachilik yigirilgan ipi, matolar, tayyor buyumlar va shunga o'xshash mahsulotlar	32,7	111,7
68	Rangli metallar	29,1	148,8
61	Teri, teridan tayyorlangan buyumlar, mo'yna	0,1	52,6
76	Boshqa transport uskunalari	231,1	191,8
77	Aniq sohalar uchun maxsus mo'ljallangan mashinalar	228,7	126,7
74	Mashinalar va transport asbob-uskunalar	215,3	113,8
78	Elektr mashinalari, apparatlari va jihozlari va ularning elektr qismlari	203,9	2,1 m.
72	Sanoat uchun maxsus bo'lmagan mashinalar va ularning detallari	164,9	93,7
71	Energiya generatori mashinalari va asbob-uskunalar	159,3	2,2 m.
75	Elektr mashinalari, apparatlari va jihozlari va ularning elektr qismlari	154,3	2,8 m.
79	Avtomobil (havo podushkalaridagi transport vositalari ham) shu jumladan:	123,7	136,1
73	Kanselyariya mashinalari va ma'lumotarni avtomatik ravishda qayta ishlash uchun asbob-uskunalar	9,3	92,3
87	Maxsus, ilmiy va nazorat asboblari va apparatlari	80,1	188,1
89	Turli xil tayyor mahsulotlar	60,5	121,4
81	Blokli binolar, suv o'tkazish, kanalizatsiya, isitish va yoritish uskunalari uchun armatura va mahkamlash moslamalari	28,8	171,3
84	Kiyim-kechaklar va ularning anjomlari	20,5	125,6
82	Mebel va uning qismlari, yotarjoy buyumlari matraslar, matraslar uchun tirgaklar, yostiqlar va shunga oxshash tikilgan mebel	18,0	123,7
85	Poyabzal	5,2	126,9
88	Fotografik apparatura, uskuna, ishlatiladigan materiallar va optik buyumlar, soatlar	3,1	123,9
83	Yo'l anjomlari, sumkalar va shunga o'xshash konteynerlar	2,8	105,5



IV. META MA'LUMOTLAR

*Tovarlar tashqi savdosi statistika ko'rsatkichlarini shakllantirishda, Tashqi iqtisodiy faoliyat tovar nomenklaturasi (TIF TN) bilan birgalikda, BMTning Xalqaro standartlashgan savdo tasniflagichi (XSST) ishlatiladi. Bu o'z navbatida tahliliy maqsadlarda eksport va import qilinadigan tovarlarni 10 ta katta qismga guruhlash uchun imkon beradi. Tovarlarini XSST bo'yicha kodlashtirish, TIF TN va XSST o'rtasida o'tish kalitlari yordamida amalga oshiriladi.

Tashqi savdo statistikasi, tovarlar va xizmatlar tashqi savdosi asosida shakllantiriladi: tovarlar tashqi savdosi statistikasini shakllantirishda dastlabki ma'lumotlar bo'lib, Bojxona qo'mitasining bojxona yuk deklaratsiyasining ma'lumotlari hamda Milliy statistika qo'mitasining rezedentdan norezedentga o'tuvchi, davlat chegarasini kesib o'tmaydigan va bojxona deklaratsiyasida hisobga olinmaydigan tovarlarni statistik kuzatuvlari hisoblanadi; tashqi savdo xizmatlar statistikasini shakllantirish statistika kuzatuvlari asosida amalga oshiriladi.

V. ALOQADOR BOSHQA HAVOLALAR

[Tashqi savdo aylanmasi hajmi \(yillik\)](#)

[Tashqi savdo aylanmasining o'sish sur'ati \(yillik\)](#)

[Tashqi savdo aylanmasi hajmi \(mamlakatlar kesimida, yillik\)](#)

[Tashqi savdo aylanmasi o'sish sur'ati \(mamlakatlar kesimida, yillik\)](#)

[Eksport hajmi \(hudular kesimida, yillik\)](#)

[Eksport hajmi \(mamlakatlar kesimida, oylik\)](#)

[Import hajmi \(yillik\)](#)

[Importning o'sish sur'ati \(yillik\)](#)

Chop etishga mas'ul: Xizmatlar va savdo sohasi statistikasi bo'limi	Boshqarma boshlig'i: X.Narziev Tel: +998712038003	Ijrochi: B. Mirzoulug'ov Tel: +998712038820 e-mail: tosh@stat.uz	Manzil: 100170, Toshkent sh., A.Temir shoh ko'chasi, 11-uy
--	--	---	---