

TOSHKENT SHAHAR TASHQI SAVDO AYLANMASI

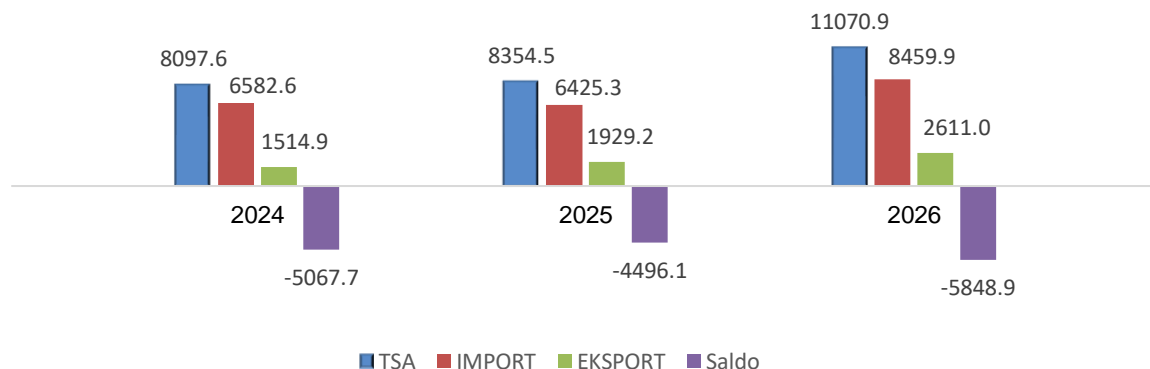
2026-yil yanvar-aprel oylari uchun dastlabki ma'lumot

- I. [Tashqi savdo aylanmasi](#)
- II. [Eksport hajmi](#)
- III. [Import hajmi](#)
- IV. [Meta ma'lumotlar](#)
- V. [Aloqador nashrlarga havolalar](#)

I. TASHQI SAVDO AYLANMASI

2026-yil yanvar- aprel oylarida Toshkent shahrining tashqi savdo aylanmasi (matnda TSA) 11070,9 mln AQSh dollariga yetdi va 2025-yilning yanvar- aprel oylariga nisbatan 2716,5 mln AQSh dollariga yoki 32,5 % ga ko'paydi.

Tashqi savdo aylanmasi (mln AQSh dollari)



TSAda eksport hajmi 2 611,0 mln. AQSh dollariga (2025-yilning yanvar- aprel oylariga nisbatan 35,3 % ga ko'paydi) va import hajmi 8 459,9 mln AQSh dollariga (31,7 % ga ko'paydi) yetdi. Hisobot davrida – 5 848,9 mln AQSh dollari qiymatida manfiy tashqi savdo balansi qayd etildi.



**Toshkent shahrining yirik hamkor davlatlar
bilan tashqi savdo aylanmasi dinamikasi**
(mln AQSh dollari)

Davlatlar	2024-y.	2025-y.	2026-y.
XXR	1314,8	1395,3	2214,5
Rossiya	1666,4	1321,1	1627,6
Qozog'iston	445,2	511,4	613,3
Turkiya	276,0	282,6	317,2
Germaniya	141,7	153,5	213,1
AQSh	147,8	169,0	178,3
Afg'oniston	90,2	152,8	175,5
BAA	99,7	121,9	168,5
Turkmaniston	171,3	135,9	144,3
Hindiston	132,4	116,0	140,4
Belorussiya	71,6	96,5	139,6
Gonkong	15,1	12,8	131,6
Janubiy Koreya	84,5	80,6	108,5
Qirg'iziston	63,2	50,5	91,7
Italiya	56,8	48,5	79,9
Buyuk Britaniya Va SHimoliy Irlandiya Birlashgan Qirolligi	68,2	60,3	76,5
Frantsiya	89,6	122,3	73,1
Tojikiston	90,4	52,9	63,0
Vetnam	37,9	46,7	58,9
Ukraina	33,3	44,3	57,6

Toshkent shahri jahonning 168 mamlakati bilan savdo aloqalarini amalga oshirib kelmoqda. TSAning nisbatan salmoqli hissasi XXRda (28,1%), Rossiyada (20,7%), Qozog'istonda (7,8 %), Turkiyada (4,0 %) va Germaniya (2,7 %) qayd etilgan.

II. TOSHKENT SHAHRINING EKSPORTI TARKIBI

2.1- jadval

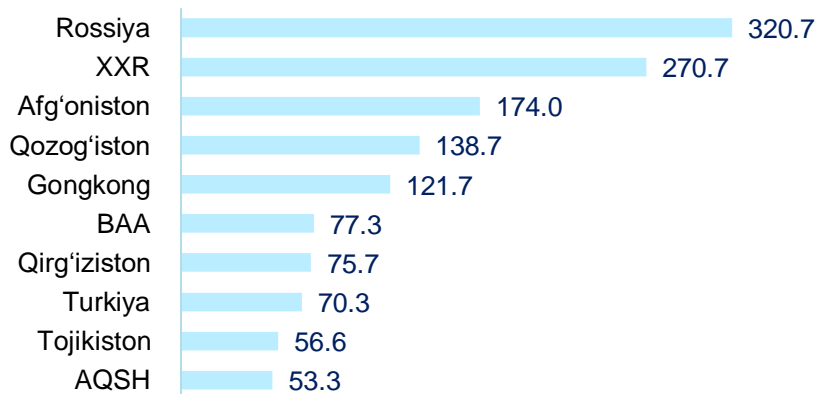
Tarkibi	mln AQSh dollari		O'zgarish sur'ati, % da		Umumiy hajmga nisbatan, % da	
	2025-y.	2026-y.	2025-y.	2026-y.	2025-y.	2026-y.
Jami eksport	1416,7	1751,8	127,2	123,7	100,0	100,0
<i>shu jumladan:</i>						
Oziq-ovqat mahsulotlari va tirik hayvonlar	73,2	80,1	149,0	109,5	5,2	4,6
Ichimliklar va tamaki	30,0	46,3	154,2	154,5	2,1	2,6
Nooziq-ovqat xomashyo, yoqilg'idan tashqari	12,7	13,3	100,5	104,7	0,9	0,8
Mineral yoqilg'i, yog'lash moylari va shunga o'xshash materiallar	80,0	99,0	118,4	123,8	5,6	5,7
Hayvon va o'simliklar moylari (yog'lari), yog'lar va muamlar	4,4	17,2	25,5 m.	3,9 m.	0,3	1,0
Kimyoviy vositalar va shunga o'xshash mahsulotlar	82,8	73,2	121,1	88,4	5,8	4,2
Sanoat tovarlari	219,8	203,9	102,6	92,8	15,5	11,6
Mashinalar va transport asbob-uskunalari	64,7	100,6	74,3	155,5	4,6	5,7
Turli xil tayyor buyumlar	40,8	198,3	87,0	4,9 m.	2,9	11,3
Boshqa tovarlar	-	3,3	-	-	-	0,2
Xizmatlar	808,3	916,5	147,4	113,4	57,1	52,3

Mavzuga doir havola: [Eksport tarkibi \(XSST-2008\) \(oylik\)](#)

Eksport tarkibida tovarlar ulushi 47,7 % ni tashkil etib, asosiy ulush sanoat tovarlari (11,6 %), Turli xil tayyor buyumlar (11,3 %), Oziq-ovqat mahsulotlari va tirik hayvonlari (4,6 %), yog'lash moylari va shunga o'xshash materiallar (5,7 %), va kimyoviy vositalar va shunga o'xshash mahsulotlar (4,2 %) va mashinalar va transport asbob-uskunalari (5,7 %) hissasiga to'g'ri kelmoqda.

Toshkent shahrining yirik eksportyor hamkor davlatlari

(mln AQSh dollari)





Mavzuga doir havola: [Eksport hajmi \(mamlakatlar kesimida, oylik\)](#)

2026-yil yanvar- aprel oylarida tashqi savdo aylanmasida tovarlar va xizmatlar eksporti bo'yicha asosiy hamkorlarimiz Rossiya (18,3 %), XXR (15,5 %), Afg'oniston (9,9 %), Qozog'iston (7,9 %), Turkiya (4,0 %), BAA (4,4 %), Tojikiston (3,2 %), Qirg'iz Respublikasi (4,3 %), AQSH (3,0 %) va Gonkong (6,9 %) kabi davlatlar bo'lgan. Ularning umumiy eksportdagi ulushi 77,6 % ni tashkil etdi.

Toshkent shahrining XSST* bo'yicha eksporti tarkibi (2 xonali)

2.2- jadval

XSST kodi	XSST bo'limi nomi	mln AQSH dollar	O'sish sur'ati %da
04	Donli ekinlar va ulardan tayyorlangan mahsulotlar	43,8	92,0
05	Sabzavotlar va mevalar	22,1	130,0
02	Sut mahsulotlari va qush tuxumlari	3,0	130,4
07	Kofe, choy, kakao, ziravorlar va ulardan tayyorlangan mahsulotlar	3,9	113,4
06	Shakar, shakardan tayyorlangan mahsulotlar va asal	1,2	89,7
09	Har xil oziq-ovqat mahsulotlari va preparatlar	2,7	4,1 m.
01	Go'sht va go'sht mahsulotlari	1,7	2,9 m.
08	Hayvonlar uchun ozuqalar	1,4	8,6 m.
00	Oziq-ovqat mahsulotlari va tirik hayvonlar	0,3	16,2 m.
03	Baliq (dengiz sutemizuvchilari bo'lmagan), qisqichbaqasimonlar, mollyuskalar va suvda suzuvchi umurtqasizlar va yarim tayyor mahsulotlar	0,0	0,0
12	Tamaki va tamaki mahsulotlari	15,6	84,3
11	Ichimliklar	30,8	267,1
25	Qog'oz massasi va makulatura	0,0	0,0
24	Probka va yog'och-taxtalar	0,1	4,4 m.
27	O'g'itlar uchun xomashyo va mineral xomashyo	1,2	30,7
26	To'qimachilik tolalari va ularning chiqindilari	7,2	129,6
28	Metall rudalari va metall parchalari	3,8	3,2 m.
29	Hayvonlar va o'simliklardan kelib chiqqan xomashyo materiallari	0,6	47,6
22	Yog'li urug'lar va yog'li mevalar	0,3	118,8
23	Tabiiy kauchuk	0,1	19,2 m.
35	Elektr toki	56,2	114,0
33	Neft va neft mahsulotlari va shunga o'xshash materiallar	42,8	139,4
32	Ko'mir, koks va briketlar	0,0	0,0
34	Tabiiy yoki sun'iy gaz	0,0	0,0
42	O'simlik moylari va yog'lari (xom, tozalangan yoki fraksiyalangan)	16,9	385,2
41	Hayvonlarning yog'lari	0,0	0,0
43	Hayvonlar va o'simliklar moylari va yog'lari, qayta ishlangan; hayvonlar va o'simliklardan kelib chiqqan mumlar	0,3	0,0
56	O'g'itlar	42,3	72,5
59	Kimyoviy vositalar va shunga o'xshash mahsulotlar	4,9	69,0
57	Birlamchi shakldagi plastmassalar	4,9	94,9
52	Noorganik kimyo moddalari	5,2	127,3
55	Efir moylari, rezinoidlar va attorlik moddalari; hojatxona preparatlari, polirovkalash va yuvish vositalari	4,9	150,2
54	Tibbiyot va farmatsevtika mahsulotlari	3,2	136,0
53	Bo'yaydigan va terini oshlovchi moddalar va bo'yoqlar	4,2	2,9 m.
58	Birlamchi shakldagi plastmassalar	1,4	2,3 m.
51	Organik kimyo moddalari	2,2	7,9 m.
68	Rangli metallar	74,4	70,5



XSST kodi	XSST bo'limi nomi	mln AQSH dollar	O'sish sur'ati %da
65	To'qimachilik yigirilgan ipi, matolar, tayyor buyumlar va shunga o'xshash mahsulotlar	51,7	79,7
69	Metallardan tayyorlangan buyumlar, boshqa joyda tasniflanmagan	36,2	147,7
66	Noruda qazilmalardan olingan mahsulotlar	11,2	131,1
67	Cho'yan va po'lat	17,2	3,8 m.
64	Qog'oz, karton va qog'oz massasi, qog'oz yoki kartondan tayyorlangan buyumlar	7,4	131,9
61	Teri, teridan tayyorlangan buyumlar, mo'yna	0,8	23,7
63	Probka va daraxtdan tayyorlangan buyumlar (mebeldan tashqari)	2,9	197,0
62	Rezina buyumlari	1,9	152,3
77	Elektr mashinalari, apparatlari va jihozlari va ularning elektr qismlari	26,5	97,2
74	Sanoat uchun maxsus bo'lmagan mashinalar va ularning detallari	6,3	139,2
72	Aniq sohalar uchun maxsus mo'ljallangan mashinalar	25,4	2,6 m.
79	Boshqa transport uskunalari	5,0	128,3
76	Elektr mashinalari, apparatlari va jihozlari va ularning elektr qismlari	8,9	122,6
71	Energiya generatori mashinalari va asbob-uskunalar	23,8	2,8 m.
78	Avtomobililar (havo podushkalaridagi transport vositalari ham) shu jumladan:	4,0	124,1
73	Metallarni qayta ishlash mashinalari	0,1	43,3
75	Kanselyariya mashinalari va ma'lumotarni avtomatik ravishda qayta ishlash uchun asbob-uskunalar	0,9	4,8 m.
89	Boshqa joyda tasniflanmagan har xil tayyor buyumlar	160,0	13,3 m.
84	Kiyim-kechaklar va ularning anjomlari	33,8	144,6
87	Maxsus, ilmiy va nazorat asboblari va apparatlari	2,2	88,8
82	Mebel va uning qismlari, yotarjoy buyumlari matraslar, matraslar uchun tirgaklar, yostiqlar va shunga oxshash tikilgan mebel	1,1	86,5
81	Blokli binolar, suv o'tkazish, kanalizatsiya, isitish va yoritish uskunalari uchun armatura va mahkamlash moslamalari	0,7	94,0
83	Yo'l anjomlari, sumkalar va shunga o'xshash konteynerlar	0,1	22,8
88	Fotografik apparatura, uskuna, ishlatiladigan materiallar va optik buyumlar, soatlar	0,0	13,5
85	Poyabzal	0,4	8,7 m.

III. TOSHKENT SHAHARINING IMPORTI

2026-yilning yanvar- aprel oylarida import hajmi 6 129,8 mln AQSh dollariga yetdi va 2025-yilning mos davriga nisbatan 32,1 % ga ko'paydi. Import tarkibida eng katta ulush, Mashinalar va transport asbob-uskunalar (35,5 %), sanoat tovarlari (14,4%) hamda kimyoviy vositalar va shunga o'xshash mahsulotlar (13,5 %) hisobiga to'g'ri keldi.

Toshkent shahrining importi tarkibi

3.1- jadval

XSST tarkibi	mln AQSh dollari		o'sish sur'ati, % da		Umumiy hajmga nisbatan. % da	
	2025-y	2026-y	2025-y	2026-y	2025-y	2026-y
Jami import	4640,4	6129,8	93,2	132,1	100,0	100,0
<i>shu jumladan:</i>						
Oziq-ovqat mahsulotlari va tirik hayvonlar	521,2	737,6	129,0	141,5	11,2	12,0
Ichimliklar va tamaki	46,8	68,7	83,6	146,8	1,0	1,1

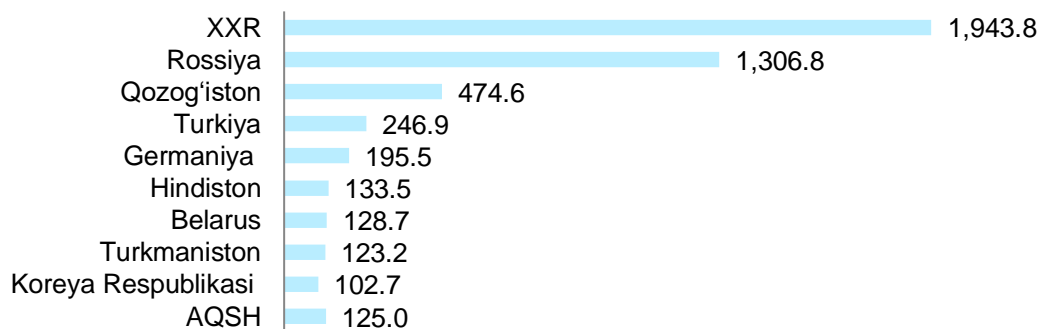


XSST tarkibi	mln AQSh dollari		o'sish sur'ati, % da		Umumiy hajmga nisbatan. % da	
	2025-y	2026-y	2025-y	2026-y	2025-y	2026-y
Nooziq-ovqat xomashyo, yoqilg'idan tashqari	65,6	83,0	137,5	126,5	1,4	1,4
Mineral yoqilg'i, yog'lash moylari va shunga o'xshash materiallar	332,4	541,6	46,1	163,0	7,2	8,8
Hayvon va o'simliklar moylari (yog'lari), yog'lar va mumlar	51,4	77,1	147,3	150,0	1,1	1,3
Kimyoviy vositalar va shunga o'xshash mahsulotlar	741,8	871,5	99,8	117,5	16,0	14,2
Sanoat tovarlari	754,5	881,4	83,9	116,8	16,3	14,4
Mashinalar va transport asbob-uskunolari	1449,8	1993,1	95,5	137,5	31,2	32,5
Turli xil tayyor buyumlar	213,8	312,2	92,4	146,0	4,6	5,1
Boshqa tovarlar	-	0,0	-	-	-	0,0
Xizmatlar	463,1	563,5	144,3	121,7	10,0	9,2

Mavzuga doir havola: [Import tarkibi \(XSST-2008\) \(oylik\)](#)

Tovarlar importi dinamikasi tahliliga ko'ra, 2026-yilning yanvar- aprel oylarida import qilingan tovarlar hajmi, o'tgan yilning mos davriga nisbatan 1 489,4 mln AQSh dollariga ko'paydi va 6 129,8 mln AQSh dollarini tashkil etdi. Oziq-ovqat mahsulotlari va tirik hayvonlar importi esa 737,6 mln AQSh dollariga yetdi.

Toshkent shahrining yirik importyor hamkor davlatlari (mln AQSh dollari)



2026-yil yanvar- aprel oylarida Toshkent shahri 143 ta davlatdan tovar va xizmatlar importini amalga oshirdi. Yirik hamkor davlatlar XXR (31,7 %), Rossiya (21,3 %), Qozog'iston (7,7 %), Turkiya (4,0 %), Germaniya (3,2 %), Turkmaniston (2,0 %), AQSH(2,0 %), Hindiston (2,2 %), Janubiy Koreya (1,7 %) va Belarussiya (2,1 %) jami importning 78,0 % ni tashkil etdi.



Toshkent shahrining XSST* bo'yicha importi tarkibi (2 xonali)

3.2- jadval

XSST kod	XSST bo'limi nomi	mln AQSH dollar	O'sish sur'ati %da
01	Go'sht va go'sht mahsulotlari	137,9	157,4
04	Donli ekinlar va ulardan tayyorlangan mahsulotlar	132,3	118,1
07	Kofe, choy, kakao, ziravorlar va ulardan tayyorlangan mahsulotlar	116,4	118,5
02	Sut mahsulotlari va qush tuxumlari	69,4	134,4
06	Shakar, shakardan tayyorlangan mahsulotlar va asal	108,9	2,1 m.
05	Sabzavotlar va mevalar	74,9	137,8
09	Har xil oziq-ovqat mahsulotlari va preparatlar	61,1	165,1
08	Hayvonlar uchun ozuqalar	25,7	125,2
03	Baliq (dengiz sutemizuvchilari bo'lmagan), qisqichbaqasimonlar, mollyus-kalar va suvda suzuvchi umurtqasizlar va yarim tayyor mahsulotlar	10,4	151,8
00	Tirik hayvonlar	0,6	29,8
11	Ichimliklar	36,1	128,4
12	Tamaki va tamaki mahsulotlari	32,6	174,4
24	Probka va yog'och-taxtalar	27,1	87,0
29	Hayvonlar va o'simliklardan kelib chiqqan xomashyo materiallari	13,0	149,8
22	Yog'li urug'lar va yog'li mevalar	18,7	2,3 m.
26	To'qimachilik tolalari va ularning chiqindilari	6,1	88,0
25	Qog'oz massasi va makulatura	6,5	126,7
27	O'g'itlar uchun xomashyo va mineral xomashyo	3,5	146,6
23	Tabiiy kauchuk	1,9	100,1
28	Metall rudalari va metall parchalari	6,1	5,0 m.
21	Terilar, teri xomashyosi va mo'yna, ishlov berilmagan	0,1	62,6
34	Tabiiy yoki sun'iy gaz	277,4	182,3
33	Neft va neft mahsulotlari va shunga o'xshash materiallar	212,1	2,0 m.
35	Elektr toki	43,0	71,2
32	Ko'mir, koks va briketlar	9,2	65,2
42	O'simlik moylari va yog'lari (xom, tozalangan yoki fraksiyalangan)	67,7	160,2
43	Hayvonlar va o'simliklar moylari va yog'lari, qayta ishlangan; hayvonlar va o'simliklardan kelib chiqqan mumlar	8,9	98,5
41	Hayvonlarning yog'lari	0,4	3,9 m.
54	Tibbiyot va farmatsevtika mahsulotlari	340,5	101,1
57	Birlamchi shakldagi plastmassalar	136,2	142,9
55	Efir moylari, rezinoidlar va attorlik moddalari; hojatxona preparatlari, polirovkalash va yuvish vositalari	136,7	147,7
59	Kimyoviy vositalar va shunga o'xshash mahsulotlar	104,7	116,9
51	Organik kimyo moddalari	44,2	108,0
53	Bo'yaydigan va terini oshlovchi moddalar va bo'yoqlar	29,9	97,9
52	Noorganik kimyo moddalari	41,7	147,0
58	Birlamchi shaklda bo'lmagan plastmassalar	15,9	106,0
56	O'g'itlar	22,1	171,9
67	Cho'yan va po'lat	366,7	108,0
69	Metallardan tayyorlangan buyumlar, boshqa joyda tasniflanmagan	124,7	129,0
64	Qog'oz, karton va qog'oz massasi, qog'oz yoki kartondan tayyorlangan buyumlar	91,9	118,3
62	Rezina buyumlari	59,1	88,6
63	Probka va daraxtdan tayyorlangan buyumlar (mebeldan tashqari)	95,7	155,8
66	Noruda qazilmalardan olingan mahsulotlar	45,1	110,3
65	To'qimachilik yigirilgan ipi, matolar, tayyor buyumlar va shunga o'xshash mahsulotlar	46,1	111,4



XSST kod	XSST bo'limi nomi	mln AQSH dollar	O'sish sur'ati %da
68	Rangli metallar	52,2	173,8
61	Teri, teridan tayyorlangan buyumlar, mo'yna	0,2	191,1
74	Mashinalar va transport asbob-uskunolari	308,0	130,2
72	Sanoat uchun maxsus bo'lmagan mashinalar va ularning detallari	236,4	99,6
77	Aniq sohalar uchun maxsus mo'ljallangan mashinalar	326,4	139,3
78	Elektr mashinalari, apparatlari va jihozlari va ularning elektr qismlari	280,2	195,9
76	Boshqa transport uskunolari	299,6	189,0
79	Avtomobililar (havo podushkalaridagi transport vositalari ham) shu jumladan:	167,0	67,9
71	Energiya generatori mashinalari va asbob-uskunalar	235,4	2,2 m.
75	Elektr mashinalari, apparatlari va jihozlari va ularning elektr qismlari	183,7	2,5 m.
73	Kanselyariya mashinalari va ma'lumotarni avtomatik ravishda qayta ishlash uchun asbob-uskunalar	16,0	95,4
89	Turli xil tayyor mahsulotlar	84,3	122,8
87	Maxsus, ilmiy va nazorat asboblari va apparatlari	113,2	172,8
81	Blokli binolar, suv o'tkazish, kanalizatsiya, isitish va yoritish uskunolari uchun armatura va mahkamlash moslamalari	40,1	171,5
84	Kiyim-kechaklar va ularning anjomlari	33,3	136,7
82	Mebel va uning qismlari, yotarjoy buyumlari matraslar, matraslar uchun tirgaklar, yostiqlar va shunga oxshash tikilgan mebel	23,8	130,7
85	Poyabzal	9,1	131,1
83	Yo'l anjomlari, sumkalar va shunga o'xshash konteynerlar	3,8	110,3
88	Fotografik apparatura, uskuna, ishlatiladigan materiallar va optik buyumlar, soatlar	4,6	138,2

IV. META MA'LUMOTLAR

*Tovarlar tashqi savdosi statistika ko'rsatkichlarini shakllantirishda, Tashqi iqtisodiy faoliyat tovar nomenklaturasi (TIF TN) bilan birgalikda, BMTning Xalqaro standartlashgan savdo tasniflagichi (XSST) ishlatiladi. Bu o'z navbatida tahliliy maqsadlarda eksport va import qilinadigan tovarlarni 10 ta katta qismga guruhlash uchun imkon beradi. Tovarlarini XSST bo'yicha kodlashtirish, TIF TN va XSST o'rtasida o'tish kalitlari yordamida amalga oshiriladi.

Tashqi savdo statistikasi, tovarlar va xizmatlar tashqi savdosi asosida shakllantiriladi: tovarlar tashqi savdosi statistikasini shakllantirishda dastlabki ma'lumotlar bo'lib, Bojxona qo'mitasining bojxona yuk deklaratsiyasining ma'lumotlari hamda Milliy statistika qo'mitasining rezedentdan norezedentga o'tuvchi, davlat chegarasini kesib o'tmaydigan va bojxona deklaratsiyasida hisobga olinmaydigan tovarlarni statistik kuzatuvlari hisoblanadi; tashqi savdo xizmatlar statistikasini shakllantirish statistika kuzatuvlari asosida amalga oshiriladi.



V. ALOQADOR BOSHQA HAVOLALAR

[Tashqi savdo aylanmasi hajmi \(yillik\)](#)

[Tashqi savdo aylanmasining o'sish sur'ati \(yillik\)](#)

[Tashqi savdo aylanmasi hajmi \(mamlakatlar kesimida, yillik\)](#)

[Tashqi savdo aylanmasi o'sish sur'ati \(mamlakatlar kesimida, yillik\)](#)

[Eksport hajmi \(hudular kesimida, yillik\)](#)

[Eksport hajmi \(mamlakatlar kesimida, oylik\)](#)

[Import hajmi \(yillik\)](#)

[Importning o'sish sur'ati \(yillik\)](#)

Chop etishga mas'ul: Xizmatlar va savdo sohasi statistikasi bo'limi	Boshqarma boshlig'i: X.Narziev Tel: +998712038003	Ijrochi: B. Mirzoulug'ov Tel: +998712038820 e-mail: tosh@stat.uz	Manzil: 100170, Toshkent sh., A.Temir shoh ko'chasi, 11-uy
--	--	---	---