

TOSHKENT SHAHAR TASHQI SAVDO AYLANMASI

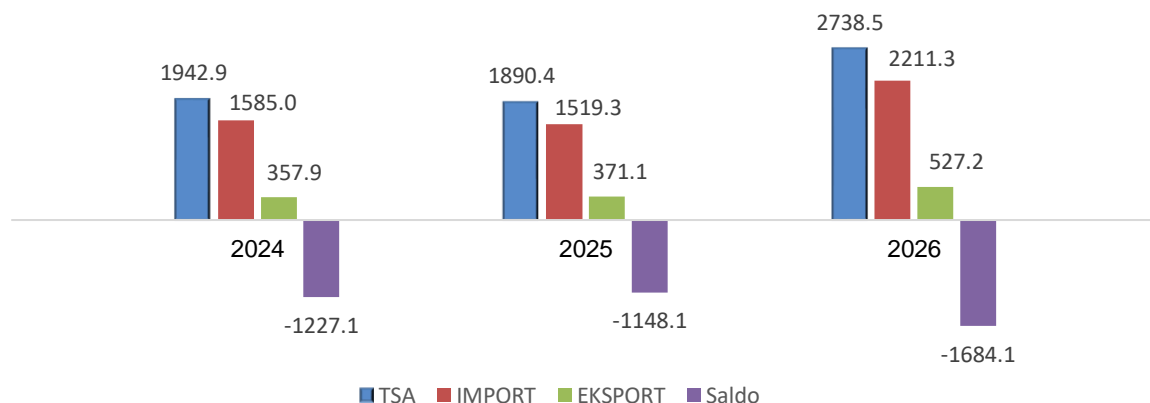
2026-yil yanvar oyi uchun dastlabki ma'lumot

- I. [Tashqi savdo aylanmasi](#)
- II. [Eksport hajmi](#)
- III. [Import hajmi](#)
- IV. [Meta ma'lumotlar](#)
- V. [Aloqador nashrlarga havolalar](#)

I. TASHQI SAVDO AYLANMASI

2026-yil yanvar oyida Toshkent shahrining tashqi savdo aylanmasi (matnda TSA) 2 738,5 mln AQSh dollariga yetdi va 2025-yilning yanvar oyiga nisbatan 848,1 mln AQSh dollariga yoki 44,9 % ga ko'paydi.

Tashqi savdo aylanmasi (mln AQSh dollari)



TSAda eksport hajmi 527,2 mln. AQSh dollariga (2025-yilning yanvar oyiga nisbatan 42,1 % ga ko'paydi) va import hajmi 2 211,3 mln AQSh dollariga (45,5 % ga ko'paydi) yetdi. Hisobot davrida – 1 684,1 mln AQSh dollari qiymatida manfiy tashqi savdo balansi qayd etildi.



**Toshkent shahrining yirik hamkor davlatlar
bilan tashqi savdo aylanmasi dinamikasi**
(mln AQSh dollari)

Davlatlar	2024-y.	2025-y.	2026-y.
XXR	5405,9	4481,6	8288,5
Rossiya	4103,6	3974,6	5559,4
Qozog'iston	1356,0	1604,8	2044,4
Turkiya	958,4	1052,0	1061,0
Germaniya	503,0	505,6	764,1
Turkmaniston	211,1	477,5	671,8
Boshqa davlatlar	115,8	489,9	668,1
AQSh	401,1	376,9	665,8
Afg'oniston	150,5	505,9	623,1
BAA	367,2	310,1	577,1
Portugaliya	1,5	6,4	457,8
Belorussiya	220,7	258,6	447,3
Hindiston	414,0	390,0	438,2
Janubiy Koreya	273,6	316,3	338,4
Avstriya	115,8	206,9	298,7
Qirg'iziston	196,5	136,8	280,2
Italiya	245,3	159,5	275,4
Buyuk Britaniya	222,3	247,4	221,4
Ukraina	101,4	215,6	206,8
Gonkong	58,6	59,6	198,5

Toshkent shahri jahonning 144 mamlakati bilan savdo aloqalarini amalga oshirib kelmoqda. TSAning nisbatan salmoqli hissi XXRda (0,3%), Rossiyada (0,2%), Qozog'istonda (0,07%), Turkiyada (0,04%) va Germaniya (0,03%) qayd etilgan.



II. TOSHKENT SHAHRINING EKSPORTI TARKIBI

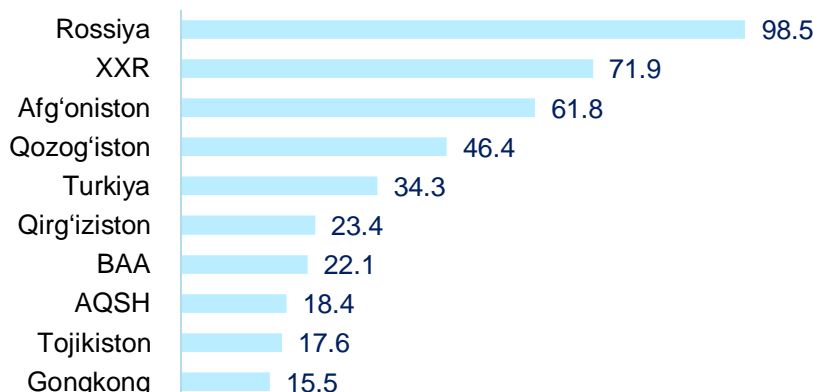
2.1- jadval

Tarkibi	mln AQSh dollari		O'zgarish sur'ati, % da		Umumiy hajmga nisbatan, % da	
	2025-y.	2026-y.	2025-y.	2026-y.	2025-y.	2026-y.
Jami eksport	371,1	527,2	103,7	142,1	100,0	100,0
<i>shu jumladan:</i>						
Oziq-ovqat mahsulotlari va tirik hayvonlar	22,6	27,4	144,2	121,4	6,1	5,2
Ichimliklar va tamaki	9,2	10,3	197,4	111,9	2,5	1,9
Nooziq-ovqat xomashyo, yoqilg'idan tashqari	3,7	3,1	97,1	83,4	1,0	0,6
Mineral yoqilg'i, yog'lash moylari va shunga o'xshash materiallar	28,3	29,6	111,6	104,6	7,6	5,6
Hayvon va o'simliklar moylari (yog'lari), yog'lar va mumlar	1,2	4,7	124,0 m.	4,0 m.	0,3	0,9
Kimyoviy vositalar va shunga o'xshash mahsulotlar	23,4	24,2	130,3	103,7	6,3	4,6
Sanoat tovarlari	69,5	68,5	123,2	98,7	18,7	13,0
Mashinalar va transport asbob-uskunalari	15,6	32,6	54,2	2,1 m.	4,2	6,2
Turli xil tayyor buyumlar	12,5	28,9	59,6	2,3 m.	3,4	5,5
Boshqa tovarlar	0,0	0,1	0,0	0,0	-	0,02
Xizmatlar	185,3	297,8	100,5	160,7	49,9	56,5

Mavzuga doir havola: [Eksport tarkibi \(XSST-2008\) \(oylik\)](#)

Eksport tarkibida tovarlar ulushi 43,5 % ni tashkil etib, asosiy ulush sanoat tovarlari (13,0 %), Turli xil tayyor buyumlar (5,5 %), Oziq-ovqat mahsulotlari va tirik hayvonlari (5,2 %), yog'lash moylari va shunga o'xshash materiallar (5,6%), va kimyoviy vositalar va shunga o'xshash mahsulotlar (4,6 %) va mashinalar va transport asbob-uskunalari (6,2 %) hissasiga to'g'ri kelmoqda.

Toshkent shahrining yirik eksportyor hamkor davlatlari (mln AQSh dollari)



Mavzuga doir havola: [Eksport hajmi \(mamlakatlar kesimida, oylik\)](#)

2026-yil yanvar oyida tashqi savdo aylanmasida tovarlar va xizmatlar eksporti bo'yicha asosiy hamkorlarimiz Rossiya (18,7 %), XXR (13,6 %), Afg'oniston (11,7 %), Qozog'iston (8,8 %), Turkiya (6,5 %), BAA (4,2%), Tojikiston (3,3 %), Qirg'iz Respublikasi (4,4 %), AQSH (3,5 %) va Gongkong (2,9 %) kabi davlatlar bo'lgan. Ularning umumiy eksportdagi ulushi 77,7 % ni tashkil etdi.

Toshkent shahrining XSST* bo'yicha eksporti tarkibi (2 xonali)

2.2- jadval

XSST kodi	XSST bo'limi nomi	mln AQSH dollar	O'sish sur'ati %da
04	Donli ekinlar va ulardan tayyorlangan mahsulotlar	17,0	111,1
05	Sabzavotlar va mevalar	7,3	137,8
02	Sut mahsulotlari va qush tuxumlari	1,2	125,0
07	Kofe, choy, kakao, ziravorlar va ulardan tayyorlangan mahsulotlar	0,7	4,7 m.
06	Shakar, shakardan tayyorlangan mahsulotlar va asal	0,5	145,7
09	Har xil oziq-ovqat mahsulotlari va preparatlar	0,4	129,2
01	Go'sht va go'sht mahsulotlari	0,3	147,5
08	Hayvonlar uchun ozuqalar	0,1	11,4 m.
00	Oziq-ovqat mahsulotlari va tirik hayvonlar	0,1	2,8 m.
03	Baliq (dengiz sutemizuvchilari bo'lmagan), qisqichbaqasimonlar, mollyuskalar va suvda suzuvchi umurtqasizlar va yarim tayyor mahsulotlar	0,0	0,0
11	Ichimliklar	6,6	161,7
12	Tamaki va tamaki mahsulotlari	3,6	71,7
28	Metall rudalari va metall parchalari	1,4	301,7
26	To'qimachilik tolalari va ularning chiqindilari	0,8	50,6
27	O'g'itlar uchun xomashyo va mineral xomashyo	0,5	69,5
29	Hayvonlar va o'simliklardan kelib chiqqan xomashyo materiallari	0,2	36,8
22	Yog'li urug'lar va yog'li mevalar	0,2	90,3
24	Probka va yog'och-taxtalar	0,0	0,0
25	Qog'oz massasi va makulatura	0,0	0,0
23	Tabiiy kauchuk	0,0	0,0
35	Elektr toki	17,5	99,7
33	Neft va neft mahsulotlari va shunga o'xshash materiallar	12,1	112,6
32	Ko'mir, koks va briketlar	0,0	0,0
34	Tabiiy yoki sun'iy gaz	0,0	0,0



XSST kodi	XSST bo'limi nomi	mln AQSH dollar	O'sish sur'ati %da
42	O'simlik moylari va yog'lari (xom, tozalangan yoki fraksiyalangan)	4,7	4,0 m.
41	Hayvonlarning yog'lari	0,0	0,0
43	Hayvonlar va o'simliklar moylari va yog'lari, qayta ishlangan; hayvonlar va o'simliklardan kelib chiqqan mumlar	0,0	0,0
56	O'g'itlar	14,8	91,0
52	Noorganik kimyo moddalari	2,3	2,1 m.
57	Birlamchi shakldagi plastmassalar	1,5	89,3
59	Kimyoviy vositalar va shunga o'xshash mahsulotlar	1,5	73,8
53	Bo'yaydigan va terini oshlovchi moddalar va bo'yoqlar	1,4	5,1 m.
54	Tibbiyot va farmatsevtika mahsulotlari	1,0	131,8
55	Efir moylari, rezinoidlar va attorlik moddalari; hojatxona preparatlari, polirovkalash va yuvish vositalari	1,0	94,6
58	Birlamchi shakldagi plastmassalar	0,5	2,4 m.
51	Organik kimyo moddalari	0,3	2,7 m.
68	Rangli metallar	32,1	92,9
65	To'qimachilik yigirilgan ipi, matolar, tayyor buyumlar va shunga o'xshash mahsulotlar	12,9	63,5
69	Metallardan tayyorlangan buyumlar, boshqa joyda tasniflanmagan	8,8	109,9
66	Noruda qazilmalardan olingan mahsulotlar	2,7	112,5
67	Cho'yan va po'lat	8,2	18,1 m.
64	Qog'oz, karton va qog'oz massasi, qog'oz yoki kartondan tayyorlangan buyumlar	1,8	105,1
61	Teri, teridan tayyorlangan buyumlar, mo'yna	0,0	3,2
63	Probka va daraxtdan tayyorlangan buyumlar (mebeldan tashqari)	1,0	4,0 m.
62	Rezina buyumlari	0,9	2,1 m.
71	Energiya generatori mashinalari va asbob-uskunalar	13,2	9,4 m.
72	Aniq sohalar uchun maxsus mo'ljallangan mashinalar	8,2	8,8 m.
77	Elektr mashinalari, apparatlari va jihozlari va ularning elektr qismlari	5,6	65,7
76	Elektr mashinalari, apparatlari va jihozlari va ularning elektr qismlari	1,4	101,5
78	Avtomobililar (havo podushkalaridagi transport vositalari ham) shu jumladan:	1,4	3,3 m.
74	Sanoat uchun maxsus bo'lmagan mashinalar va ularning detallari	1,1	73,7
79	Boshqa transport uskunolari	1,0	87,1
75	Kanselyariya mashinalari va ma'lumotarni avtomatik ravishda qayta ishlash uchun asbob-uskunalar	0,6	16,5 m.
73	Metallarni qayta ishlash mashinalari	0,1	47,4
89	Boshqa joyda tasniflanmagan har xil tayyor buyumlar	18,3	6,4 m.
84	Kiyim-kechaklar va ularning anjomlari	9,0	119,5
87	Maxsus, ilmiy va nazorat asboblari va apparatlari	0,9	82,6
82	Mebel va uning qismlari, yotarjoy buyumlari matraslar, matraslar uchun tirgaklar, yostiqlar va shunga oxshash tikilgan mebel	0,2	80,6
81	Blokli binolar, suv o'tkazish, kanalizatsiya, isitish va yoritish uskunolari uchun armatura va mahkamlash moslamalari	0,3	154,0
83	Yo'l anjomlari, sumkalar va shunga o'xshash konteynerlar	0,1	68,8
88	Fotografik apparatura, uskuna, ishlatiladigan materiallar va optik buyumlar, soatlar	0,0	6,5
85	Poyabzal	0,0	60,8

III. TOSHKENT SHAHARINING IMPORTI

2026-yilning yanvar oyida import hajmi 2 211,3 mln AQSh dollariga yetdi va 2025-yilning mos davriga nisbatan 45,5 % ga ko'paydi. Import tarkibida eng katta ulush, Mashinalar va transport asbob-uskunolari (36,1 %), sanoat tovarlari (13,7%) hamda kimyoviy vositalar va shunga o'xshash mahsulotlar (12,9 %) hisobiga to'g'ri keldi.

Toshkent shahrining importi tarkibi

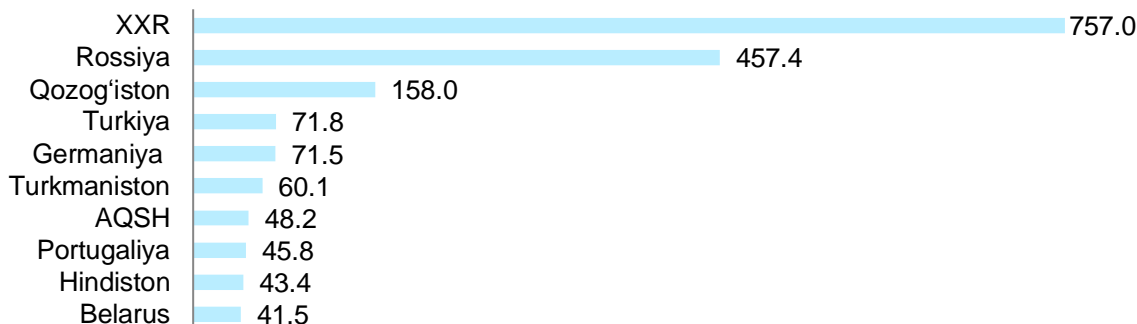
3.1- jadval

XSST tarkibi	mln AQSh dollari		o'sish sur'ati, % da		Umumiy hajmga nisbatan. % da	
	2025-y	2026-y	2025-y	2026-y	2025-y	2026-y
Jami import	1 519,3	2 211,3	95,9	145,5	100,0	100,0
<i>shu jumladan:</i>						
Oziq-ovqat mahsulotlari va tirik hayvonlar	162,3	226,7	127,2	139,7	10,7	10,2
Ichimliklar va tamaki	11,5	15,6	104,9	135,2	0,8	0,7
Nooziq-ovqat xomashyo, yoqilg'idan tashqari	20,6	19,7	130,8	95,3	1,4	0,9
Mineral yoqilg'i, yog'lash moylari va shunga o'xshash materiallar	100,8	241,3	137,3	239,4	6,6	10,9
Hayvon va o'simliklar moylari (yog'lari), yog'lar va mumlar	19,1	19,8	143,6	103,8	1,3	0,9
Kimyoviy vositalar va shunga o'xshash mahsulotlar	255,1	284,9	118,8	111,7	16,8	12,9
Sanoat tovarlari	262,2	303,7	81,8	115,8	17,3	13,7
Mashinalar va transport asbob-uskunolari	467,1	798,1	74,4	170,9	30,7	36,1
Turli xil tayyor buyumlar	80,3	111,2	93,5	138,6	5,3	5,0
Boshqa tovarlar	-	3,0	-	-	-	0,1
Xizmatlar	140,2	187,2	147,7	133,5	9,2	8,5

Mavzuga doir havola: [Import tarkibi \(XSST-2008\) \(oylik\)](#)

Tovarlar importi dinamikasi tahliliga ko'ra, 2026-yilning yanvar oyida import qilingan tovarlar hajmi, o'tgan yilning mos davriga nisbatan 692,0 mln AQSh dollariga ko'paydi va 2 211,3 mln AQSh dollarini tashkil etdi. Oziq-ovqat mahsulotlari va tirik hayvonlar importi esa 226,7 mln AQSh dollariga yetdi.

Toshkent shahrining yirik importyor hamkor davlatlari (mln AQSh dollari)



2026-yil yanvar oyida Toshkent shahri 125 ta davlatdan tovar va xizmatlar importini amalga oshirdi. Yirik hamkor davlatlar XXR (34,2 %), Rossiya (20,7 %), Qozog'iston (7,1 %), Turkiya (3,2 %), Germaniya (3,2 %), Turkmaniston (2,7 %), AQSh (2,2 %), Portugaliya (2,1 %), Hindiston (2,0 %) va Belarussiya (1,9 %) jami importning 79,3% ni tashkil etdi.

Toshkent shahrining XSST* bo'yicha importi tarkibi (2 xonali)

3.2- jadval

XSST kod	XSST bo'limi nomi	mln AQSH dollar	O'sish sur'ati %da
4	Donli ekinlar va ulardan tayyorlangan mahsulotlar	46,9	145,8
1	Go'sht va go'sht mahsulotlari	42,2	152,6
7	Kofe, choy, kakao, ziravorlar va ulardan tayyorlangan mahsulotlar	32,5	110,8
6	Shakar, shakardan tayyorlangan mahsulotlar va asal	31,3	2,2 m.
5	Sabzavotlar va mevalar	23,5	128,2
2	Sut mahsulotlari va qush tuxumlari	21,6	125,9
9	Har xil oziq-ovqat mahsulotlari va preparatlar	18,4	142,8
8	Hayvonlar uchun ozuqalar	7,2	98,2
3	Baliq (dengiz sutemizuvchilari bo'lmagan), qisqichbaqasimonlar, mollyus-kalar va suvda suzuvchi umurtqasizlar va yarim tayyor mahsulotlar	3,0	115,4
0	Tirik hayvonlar	0,2	25,2
11	Ichimliklar	8,7	132,6
12	Tamaki va tamaki mahsulotlari	6,9	138,6
24	Probka va yog'och-taxtalar	8,1	100,3
25	Qog'oz massasi va makulatura	2,6	117,1
22	Yog'li urug'lar va yog'li mevalar	2,2	73,3
26	To'qimachilik tolalari va ularning chiqindilari	2,2	97,3
29	Hayvonlar va o'simliklardan kelib chiqqan xomashyo materiallari	2,1	58,6
27	O'g'itlar uchun xomashyo va mineral xomashyo	1,5	183,4
23	Tabiiy kauchuk	0,6	114,9
28	Metall rudalari va metall parchalari	0,3	3,8 m.
21	Terilar, teri xomashyosi va mo'yna, ishlov berilmagan	0,0	7,4
34	Tabiiy yoki sun'iy gaz	141,3	6,4 m.
33	Neft va neft mahsulotlari va shunga o'xshash materiallar	80,3	165,4
35	Elektr toki	16,7	78,0
32	Ko'mir, koks va briketlar	3,0	34,5



XSST kod	XSST bo'limi nomi	mln AQSH dollar	O'sish sur'ati %da
42	O'simlik moylari va yog'lari (xom, tozalangan yoki fraksiyalangan)	18,8	129,3
43	Hayvonlar va o'simliklar moylari va yog'lari, qayta ishlangan; hayvonlar va o'simliklardan kelib chiqqan mumlar	0,9	19,5
41	Hayvonlarning yog'lari	0,1	2,2 m.
54	Tibbiyot va farmatsevtika mahsulotlari	126,6	105,9
55	Efir moylari, rezinoidlar va attorlik moddalari; hojtaxona preparatlari, polirovkalash va yuvish vositalari	42,5	149,2
57	Birlamchi shakldagi plastmassalar	40,0	135,5
59	Kimyoviy vositalar va shunga o'xshash mahsulotlar	29,5	92,2
51	Organik kimyo moddalari	15,8	102,2
52	Noorganik kimyo moddalari	12,6	117,4
53	Bo'yardigan va terini oshlovchi moddalar va bo'yoqlar	8,7	94,6
58	Birlamchi shaklda bo'lmagan plastmassalar	5,1	88,0
56	O'g'itlar	3,9	94,4
67	Cho'yan va po'lat	139,5	114,8
69	Metallardan tayyorlangan buyumlar, boshqa joyda tasniflanmagan	43,4	132,3
63	Probka va daraxtdan tayyorlangan buyumlar (mebeldan tashqari)	30,0	143,6
64	Qog'oz, karton va qog'oz massasi, qog'oz yoki kartondan tayyorlangan buyumlar	27,8	106,2
62	Rezina buyumlari	21,3	105,5
65	To'qimachilik yigirilgan ipi, matolar, tayyor buyumlar va shunga o'xshash mahsulotlar	15,6	99,8
66	Noruda qazilmalardan olingan mahsulotlar	14,4	107,5
68	Rangli metallar	12,1	104,4
61	Teri, teridan tayyorlangan buyumlar, mo'yna	0,0	43,3
76	Boshqa transport uskunolari	142,8	187,8
74	Mashinalar va transport asbob-uskunolari	108,7	129,3
78	Elektr mashinalari, apparatlari va jihozlari va ularning elektr qismlari	106,5	199,0
77	Aniq sohalar uchun maxsus mo'ljallangan mashinalar	100,6	96,7
75	Elektr mashinalari, apparatlari va jihozlari va ularning elektr qismlari	99,4	5,2 m.
72	Sanoat uchun maxsus bo'lmagan mashinalar va ularning detallari	91,4	113,8
71	Energiya generatori mashinalari va asbob-uskunalar	79,1	2,1 m.
79	Avtomobililar (havo podushkalaridagi transport vositalari ham) shu jumladan:	67,8	10,9 m.
73	Kanselyariya mashinalari va ma'lumotarni avtomatik ravishda qayta ishlash uchun asbob-uskunalar	4,4	83,9
87	Maxsus, ilmiy va nazorat asboblari va apparatlari	47,1	2,6 m.
89	Turli xil tayyor mahsulotlar	24,5	77,5
81	Blokli binolar, suv o'tkazish, kanalizatsiya, isitish va yoritish uskunolari uchun armatura va mahkamlash moslamalari	16,0	176,9
84	Kiyim-kechaklar va ularning anjomlari	9,9	109,5
82	Mebel va uning qismlari, yotarjoy buyumlari matraslar, matraslar uchun tirgaklar, yostiqlar va shunga oxshash tikilgan mebel	8,8	113,9
85	Poyabzal	2,4	105,7
83	Yo'l anjomlari, sumkalar va shunga o'xshash konteynerlar	1,4	111,9
88	Fotografik apparatura, uskuna, ishlatiladigan materiallar va optik buyumlar, soatlar	1,1	92,3



IV. META MA'LUMOTLAR

*Tovarlar tashqi savdosi statistika ko'rsatkichlarini shakllantirishda, Tashqi iqtisodiy faoliyat tovar nomenklaturasi (TIF TN) bilan birgalikda, BMTning Xalqaro standartlashgan savdo tasniflagichi (XSST) ishlatiladi. Bu o'z navbatida tahliliy maqsadlarda eksport va import qilinadigan tovarlarni 10 ta katta qismga guruhlash uchun imkon beradi. Tovarlarini XSST bo'yicha kodlashtirish, TIF TN va XSST o'rtasida o'tish kalitlari yordamida amalga oshiriladi.

Tashqi savdo statistikasi, tovarlar va xizmatlar tashqi savdosi asosida shakllantiriladi: tovarlar tashqi savdosi statistikasini shakllantirishda dastlabki ma'lumotlar bo'lib, Bojxona qo'mitasining bojxona yuk deklaratsiyasining ma'lumotlari hamda Milliy statistika qo'mitasining rezedentdan norezedentga o'tuvchi, davlat chegarasini kesib o'tmaydigan va bojxona deklaratsiyasida hisobga olinmaydigan tovarlarni statistik kuzatuvlari hisoblanadi; tashqi savdo xizmatlar statistikasini shakllantirish statistika kuzatuvlari asosida amalga oshiriladi.

V. ALOQADOR BOSHQA HAVOLALAR

[Tashqi savdo aylanmasi hajmi \(yillik\)](#)

[Tashqi savdo aylanmasining o'sish sur'ati \(yillik\)](#)

[Tashqi savdo aylanmasi hajmi \(mamlakatlar kesimida, yillik\)](#)

[Tashqi savdo aylanmasi o'sish sur'ati \(mamlakatlar kesimida, yillik\)](#)

[Eksport hajmi \(hududlar kesimida, yillik\)](#)

[Eksport hajmi \(mamlakatlar kesimida, oylik\)](#)

[Import hajmi \(yillik\)](#)

[Importning o'sish sur'ati \(yillik\)](#)

Chop etishga mas'ul: Xizmatlar va savdo sohasi statistikasi bo'limi	Boshqarma boshlig'i: X.Narziev Tel: +998712038003	Ijrochi: B. Mirzoulug'ov Tel: +998712038820 e-mail: tosh@stat.uz	Manzil: 100170, Toshkent sh., A.Temir shoh ko'chasi, 11-uy
--	--	---	---