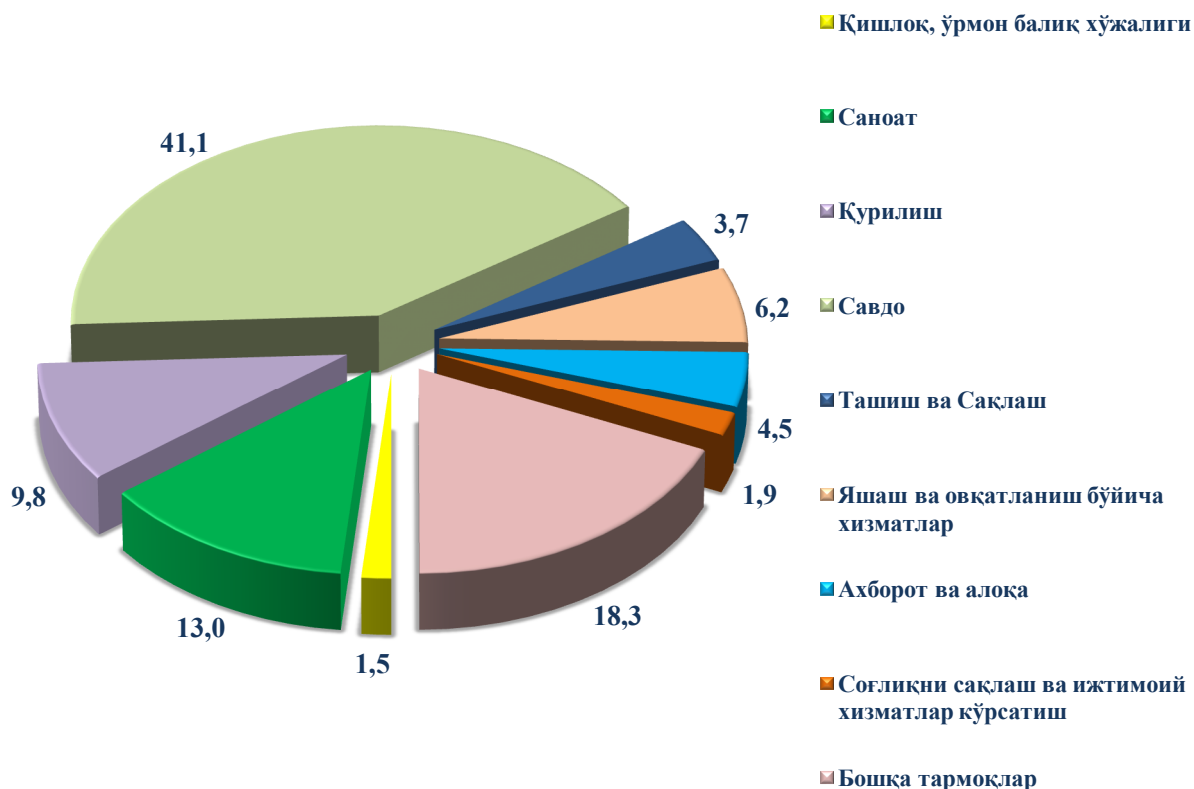


VIII. КИЧИК ТАДБИРКОРЛИК (БИЗНЕС)

2020 йилнинг январь–декабрь ойларида 14497 та янги кичик корхона ва микрофирмалар (фермер ва деҳқон хўжаликларисиз) ташкил қилинди, бу ўтган йилнинг шу даврига нисбатан ўсиш суръати 79,4 % ни ташкил қилди.

Энг кўп кичик корхона ва микрофирмалар савдо соҳасида (жамига нисбатан 41,1 %), саноат тармоғида (13,0 %), қурилиш тармоғида (9,8 %), яшаш ва овқатланиш бўйича хизматлар тармоғида (6,1 %), ахборот ва алоқада (4,5 %), ташиш ва сақлаш (3,7 %), соҳликни сақлаш ва ижтимоий хизмалар (1,9 %), қишлоқ, ўрмон, балиқ хўжалиги (1,5 %) ва бошқа тармоқлар (18,3 %) ташкил этган.

2020 йил январь–декабрь ойларида янги ташкил этилган кичик корхона ва микрофирмаларнинг иқтисодий фаолият турлари бўйича улуши, фоизда



2020 йилнинг январь–декабрь ойларида кичик тадбиркорлик субъектлари томонидан:

– саноат маҳсулоти ишлаб чиқариш ҳажми 25841,5 млрд. сўмни (жами саноат ишлаб чиқаришининг индекси 38,7 %) ни ташкил қилади.

– инвестициялар ҳажми 23131,6 млрд. сўмлик (умумий инвестициялар ҳажмидаги улуши 51,7 %) ўзлаштирилди ва 2019 йилнинг январь–декабрга нисбатан ўсиш суръати 102,5 % ни ташкил қилди;

– қурилиш ишлари ҳажми 13331,8 млрд. сўмлик (қурилиш ишлари умумий ҳажмидаги улуши 71,1 %) ва 2019 йилнинг январь–декабрга нисбатан ўсиш суръати 104,1 % ни ташкил қилди;

– хизматлар ҳажми 22248,7 млрд. сўмлик кўрсатилиб (жами хизматлар ҳажмидаги улуши 28,0 %) 2019 йилнинг январь–декабрга нисбатан ўсиш суръати 91,7 % ни ташкил қилди;

– автомобиль транспортида 104851,1 минг тонна юк ташилиб (жами автомобил транспорти юк ташишдаги улуши 63,1 %) 2019 йилнинг январь–декабрга нисбатан ўсиш суръати 103,9 % ташкил қилди;

– автомобиль транспортида 167085,0 минг йўловчи ташилиб (умумий йўловчи ташишдаги улуши 86,7 %) 2019 йилнинг январь–декабрга нисбатан ўсиш суръати 90,1 % ни ташкил қилди;

– савдо ҳажми 30634,6 млрд. сўмлик чакана товар айланмаси шаклланиб (умумий чакана товар айланмаси ҳажмидаги улуши 67,1%) 2019 йилнинг январь–декабрга нисбатан ўсиш суръати 101,1 % ни ташкил қилди;

– товарлар экспорт ҳажми 582,3 млн.АҚШ долларни (умумий экспорт ҳажмидаги улуши 19,7 %) ташкил қилди.

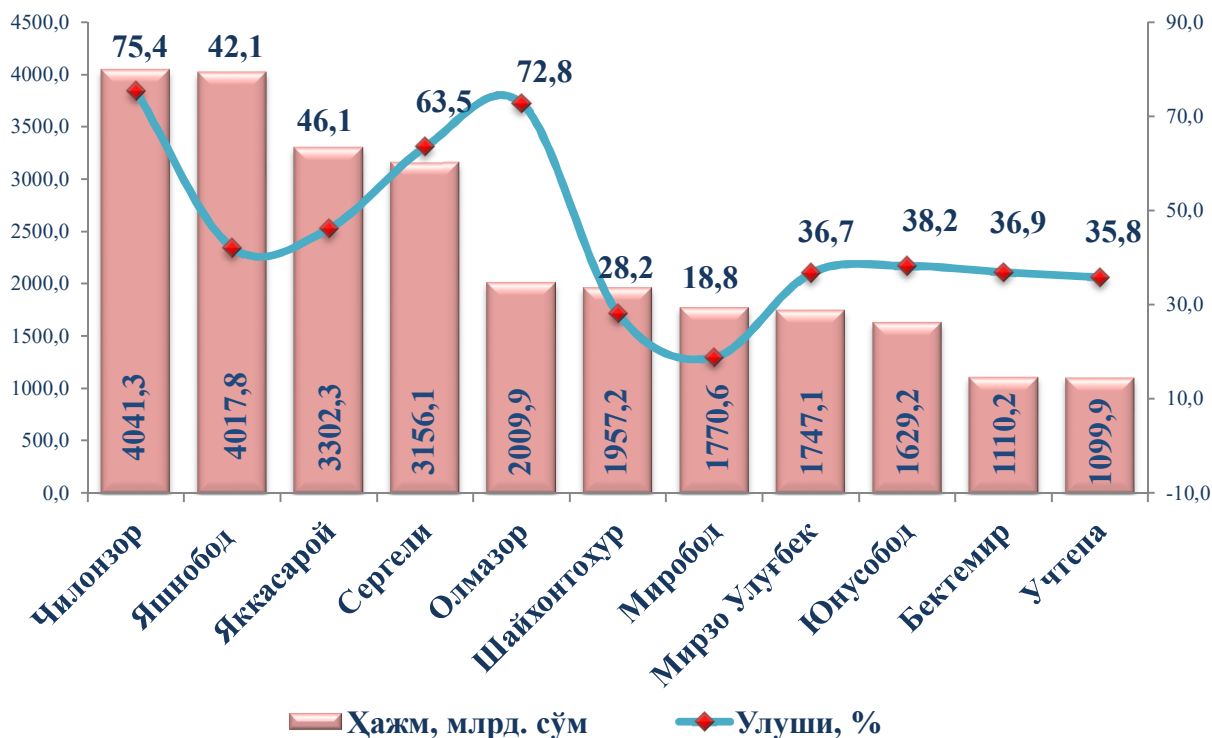
Кичик тадбиркорликнинг асосий иқтисодий кўрсаткичлардаги улуши

(умумий ҳажмига нисбатан млрд.сўмда)

Туманлар бўйича энг юқори саноат маҳсулотларни ишлаб чиқариш ҳажми Чилонзор (4041,3 млрд.сўм), Яшнобод (4017,8 млрд. сўм), Яккасарой (3302,3 млрд. сўм), Сергели (3156,1 млрд.сўм), Олмазор (2009,9 млрд. сўм), Шайхонтоҳур (1957,2 млрд.сўм) туманлар хиссасига тўғри келади.

Учтепа (1099,9 млрд. сўм), Бектемир (1110,2 млрд. сўм), Юнусобод (1629,2 млрд. сўм), Мирзо Улуғбек (1747,1 млрд.сўм) ва Миробод (1770,6 млрд. сўм) туманларда саноат маҳсулотлари ишлаб чиқариш ҳажми паст бўлиб қолмоқда.

2020 йил январь-декабрь ойларида ҳудудлар бўйича кичик тадбиркорлик (бизнес)да саноат маҳсулоти ишлаб чиқариш ҳажми ва улуши



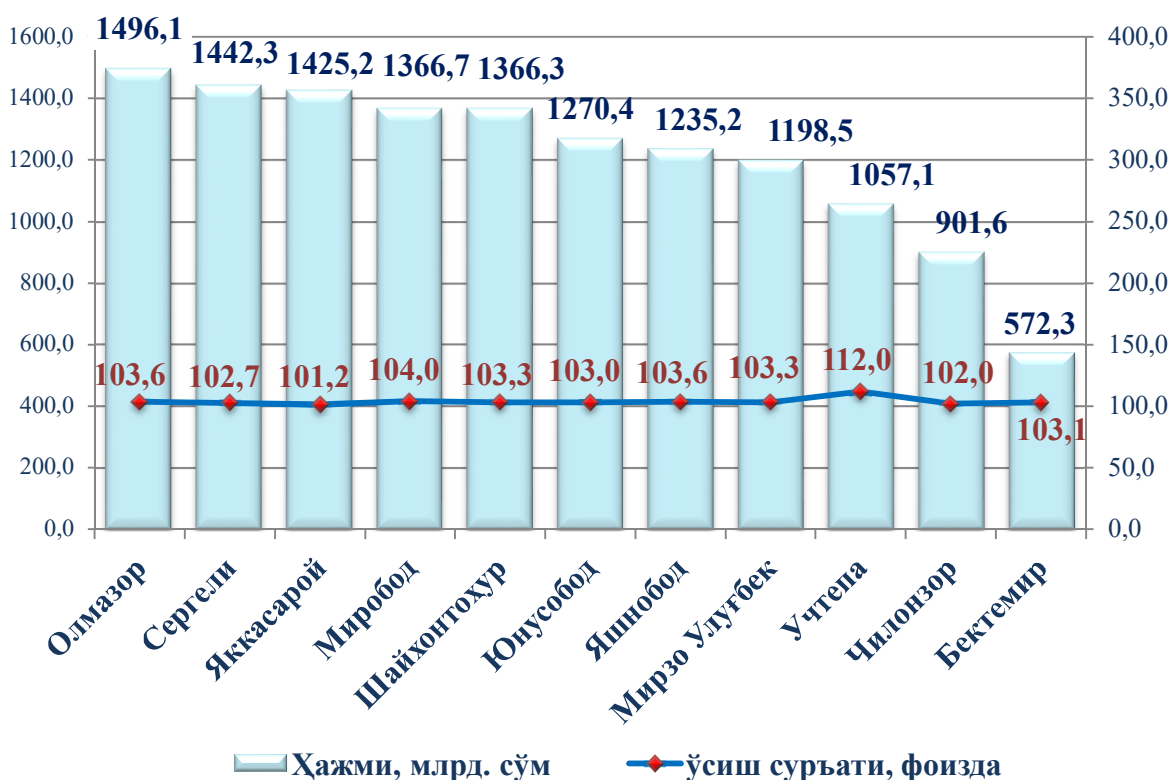
2020 йил январь-декабрь ойларида ҳудудлар бўйича кичик тадбиркорлик (бизнес)да чакана товар айланмаси ҳажми ва ўсиш суръати



Чакана товар айланмаси бўйича энг юқори ҳажм Чилонзор (2211,1 млрд. сўм), Учтепа (1932,5 млрд. сўм), Мирзо Улуғбек (1510,1 млрд. сўм), Юнусобод (1487,8 млрд. сўм) ва Яккасарой (1478,2 млрд. сўм) туманлари ҳиссасига тўғри келади.

Шунингдек, туманлар бўйича энг паст чакана товар айланмаси Шайхонтохур (1432,4 млрд. сўм), Олмазор (1383,3 млрд. сўм), Сергели (1187,0 млрд. сўм), Миробод (1177,2 млрд. сўм), Яшнобод (957,6 млрд. сўм) ва Бектемир (548,1 млрд.сўм) туманлари ҳиссасига тўғри келади.

2020 йил январь-декабрь ойларида ҳудудлар бўйича кичик тадбиркорлик (бизнес)да бажарилган қурилиш ишлари ҳажми ва ўсиш суръати



Қурилиш соҳаси бўйича энг юқори ҳажмга эга бўлган Олмазор (1496,1 млрд. сўм), Сергели (1442,3 млрд. сўм), Яккасарой (1425,2 млрд.сўм), Миробод (1366,7 млрд.сўм), Шайхонтохур (1366,3 млрд. сўм) ва Юнусобод тумани (1270,4 млрд. сўм) туманларига тўғри келади.

Яшнобод тумани (1235,2 млрд.сўм), Мирзо Улуғбек тумани (1198,5 млрд. сўм), Учтепа тумани (1057,1 млрд. сўм), Чилонзор тумани (901,6 млрд.сўм) ва Бектемир тумани (572,3 млрд.сўм) қурилиш соҳасида паст ҳажмга эга.

2020 йил январь-декабрь ойларида ҳудудлар бўйича кичик тадбиркорлик (бизнес)да инвестиция соҳаси улуши



Инвестиция соҳаси бўйича энг юқори ҳажмлар Яшнобод (3133,8 млрд. сўм), Шайхонтоҳур (2931,2 млрд. сўм), Юнусобод (2241,6 млрд.сўм), Олмазор (2162,6 млрд.сўм) ва Миробод (2084,4 млрд. сўм) туманларига тўғри келади.

Сергели (2049,3 млрд. сўм), Мирзо Улуғбек (2028,0 млрд.сўм), Яккасарой (1975,1 млрд.сўм), Чилонзор (1922,6 млрд. сўм), Учтепа (1355,8 млрд. сўм) ва Бектемир (1247,3 млрд. сўм) туманларида инвестиция ҳажми паст бўлиб қолмоқда.

2020 йил январь-декабрь ойларида ҳудудлар бўйича кичик тадбиркорлик (бизнес)да хизматлар соҳаси ҳажми ва ўсиш суръати



Хизматлар соҳасида энг юқори ҳажмлар Мирзо Улуғбек (3859,7 млрд. сўм), Юнусобод (3812,1 млрд. сўм), Чилонзор (3778,5 млрд. сўм), Миробод (3620,5 млрд. сўм), Шайхонтоҳур (3493,1 млрд. сўм) ва Яккасарой (3209,0 млрд.сўм) туманларига тўғри келади.

Энг паст хизмат ҳажмига эга бўлган Учтепа (2887,9 млрд.сўм), Яшнобод (2745,0 млрд. сўм), Олмазор (2695,6 млрд.сўм), Сергели (1922,0 млрд. сўм) ва Бектемир (1880,3 млрд. сўм) туманлари ҳисобланади.

2020 йил январь-декабрь ойларида кичик тадбиркорликнинг ҳудудлар бўйича иқтисодий фаолият турлари кесимида улуши, фоизда

	<i>Саноат</i>	<i>Қурилиш</i>	<i>Хизматлар</i>	<i>Чакана савдо</i>
Тошкент шаҳри	38,7	71,1	28,0	33,5
<i>туманлар:</i>				
Бектемир	36,9	70,6	23,5	17,0
Мирзо Улуғбек	36,7	68,7	36,6	54,7
Миробод	18,8	69,8	31,5	39,1
Олмазор	72,8	69,0	30,4	45,2
Сергели	63,5	93,0	29,0	29,9
Учтепа	35,8	48,7	25,1	38,6
Чилонзор	75,4	62,0	21,8	31,5
Шайхонтоҳур	28,2	80,9	21,8	30,4
Юнусобод	38,2	59,0	19,0	25,1
Яккасарой	46,1	85,9	42,2	36,9
Яшнобод	22,1	88,2	38,6	31,9

Туманлар бўйича саноат маҳсулотларни ишлаб чиқариш бўйича энг юқори улуш Чилонзор (75,4 %), Олмазор (72,8%), Сергели (63,5 %), Яккасарой (46,1 %), Юнусобод (38,2 %), Бектемир (36,9 %), Мирзо Улуғбек (36,7 %), Учтепа (35,8 %), (Шайхонтоҳур (28,2 %), Яшнобод (22,1 %) ва Миробод (18,8 %) туманларига тўғри келади.

Қурилиш бўйича энг юқори улуш Сергели (93,0 %), Яшнобод (88,2 %), Яккасарой (85,9 %), Шайхонтоҳур (80,9 %), Бектемир (70,6 %), Миробод (69,8 %), Олмазор (69,0 %), Мирзо Улуғбек (68,7 %), Чилонзор (62,0%), Юнусобод (59,0 %) ва Учтепа (48,7 %) туманларига тўғри келади.

Хизматлар соҳасида энг юқори улуш Яккасарой (42,2%), Яшнобод (38,6%), Мирзо Улуғбек (36,6%), Миробод (31,5%), Олмазор (30,4%) туманларига тўғри келади.

Чакана савдо айланмасида энг юқори улуш Мирзо Улуғбек (54,7%), Олмазор (42,5%), Миробод (39,1%), Учтепа (38,6%), Яккасарой (36,9%), Яшнобод (31,9%), Чилонзор (31,5%) ва Шайхантахур (30,4%) туманларига тўғри келади.

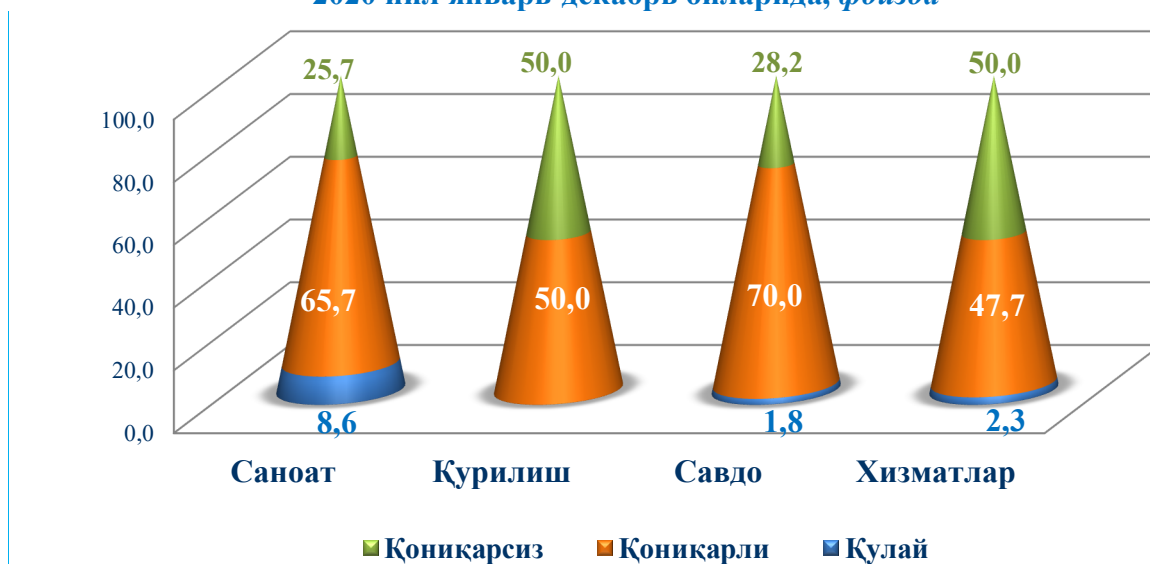
2020 йилнинг январь–декабрь ойларида кичик тадбиркорликнинг ЯХМдаги улуши 47,9% ни ташкил қилди (2019 йилнинг январь–декабрда 45,8%), ЯХМ таркибининг пасайиши йирик корхоналар улуши ошиши билан тушунтирилади.

Иқтисодий фаолият турлари бўйича 2020 йил январь–декабрь ойлари яқунларига кўра, янги ташкил этилган микрофирма ва кичик корхоналарда танланма кузатувлар ўтказилди. Унда 262 дан ортиқ респондентлар иштирок этди.

Кузатув маълумотлари таҳлили, қурилиш соҳасида респондентларнинг 50,0% қониқарли деб ҳисоблашини, мос равишда савдо соҳасида 1,8% қулай ва 70,0% эса қониқарли, хизматлар соҳасида 2,3% ва 47,7%, саноатда 8,6% ва 65,7% ни ташкил қилганини кўрсатди.

Жорий иқтисодий вазиятга пессимистик руҳда ёндашганлар саноатда 25,7%, қурилишда 50,0%, савдода 28,2% ва хизматларда 50,0% ни ташкил қилди.

Кичик тадбиркорликда иқтисодий вазиятни тармоқлар кесимида баҳолаш 2020 йил январь-декабрь ойларида, фоизда



Таҳлил натижаларидан келиб чиқиб, янги ташкил этилган кичик корхоналар ва микрофирмаларга бизнес муҳитини яхшилаш учун кўрилаётган чора-тадбирлар натижасида респондентлар яқин истиқболда умумий иқтисодий вазиятнинг яхшиланишини ижобий баҳолаётганлигини хулоса қилиш мумкин.