

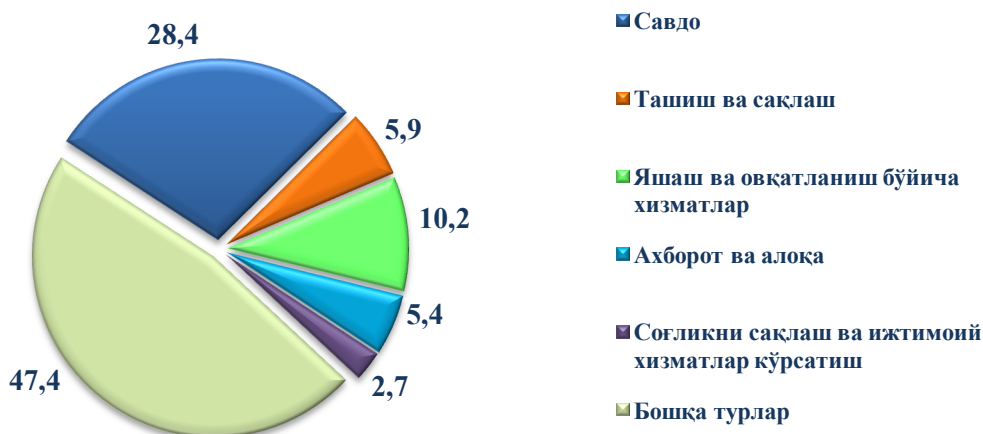
IV. ХИЗМАТЛАР

Хизматлар соҳасини ривожлантириш ижтимоий йўналтирилган бозор иқтисодиётини шакллантиришнинг энг муҳим шартларидан бири ҳисобланади. Бугунги кунда мамлакатда олиб борилаётган бозор ислохотлари жамиятни ривожлантиришнинг энг муҳим ижтимоий-иқтисодий вазифаларини ҳал қилишда хизмат кўрсатиш соҳасининг ролини оширишга катта таъсир кўрсатади.

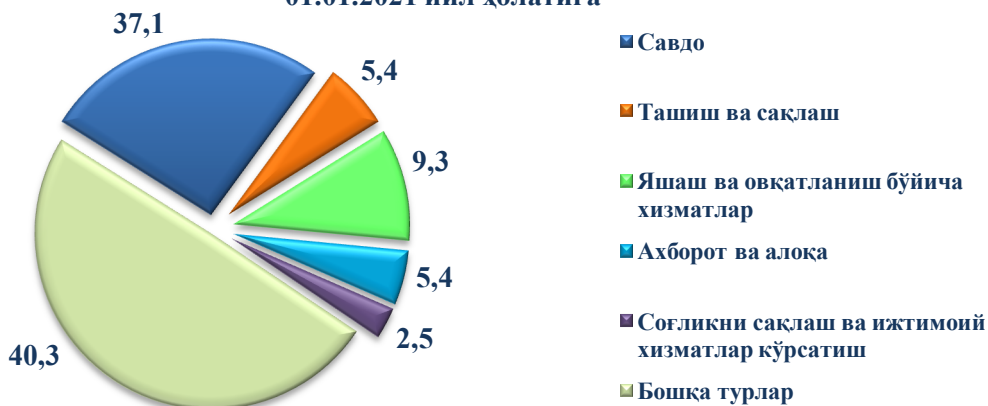
Хизматлар соҳасида 71,2 мингдан ортиқ корхоналар ва ташкилотлар фаолият кўрсатмоқда, ушбу кўрсаткич ўтган йилнинг мос даврига нисбатан 14,0 % га кўпайди. Хизматлар соҳасида фаолият кўрсатаётган корхона ва ташкилотларнинг улуши таркибида 01.01.2021 йил ҳолатига энг катта улушни бошқа хизматларда (40,3 %), савдо хизматларда (37,1 %), яшаш ва овқатланиш бўйича хизматларда (9,3 %), ташиш ва сақлашда, ахборот ва алоқа хизматларда (5,4 %), энг кам улушни соғлиқни сақлаш хизматларида (2,5 %) ташкил этилди.

Хизматлар соҳасида фаолият кўрсатаётган корхон ва ташкилотларнинг улуши, фоизда (фермер ва деҳқон хўжаликларидан ташқари)

01.01.2020 йил ҳолатига



01.01.2021 йил ҳолатига



**Иқтисодий фаолият турлари бўйича ишлаб чиқарилган
(кўрсатилган) бозор хизматларнинг ҳажми
2020 йи январь-декабрь ойларида**

	<i>Млрд. сўм</i>	<i>Ўсиш суръати, %</i>	<i>Жамига нисбатан %</i>
Хизматлар – жами	79462,6	107,4	100,0
алоқа ва ахборотлаштириш хизматлари	7248,1	120,0	9,1
молиявий хизматлар	24627,2	122,2	31,0
транспорт хизматлари	8045,6	90,0	10,1
шу жумладан: автотранспорт хизматлари	5238,5	101,5	6,6
яшаш ва овқатланиш хизматлари	2535,8	81,3	3,2
савдо хизматлари	18646,5	103,7	23,5
кўчмас мулк билан боғлиқ хизматлар	3028,0	96,6	3,8
таълим соҳасидаги хизматлар	3762,5	106,0	4,7
соғлиқни сақлаш соҳасидаги хизматлар	1372,0	87,3	1,7
ижара хизматлари	1269,7	93,3	1,6
компьютерлар ва маиший товарларни таъмирлаш бўйича хизматлар	488,2	93,0	0,6
шахсий хизматлар	889,8	90,2	1,1
меъморчилик, муҳандислик изланишлари, техник синовлар ва таҳлил соҳасидаги хизматлар	2771,2	102,2	3,5
бошқа хизматлар	4778,0	104,5	6,1

Хизматлар таркибида энг катта улушни молиявий хизматлар (31,0 %), савдо хизматлари (23,5 %), транспорт хизматлари (10,1 %) ва алоқа ва ахборотлаштириш хизматлари (9,1 %) ташкил этади. Хизматлар умумий ҳажмида паст улушларни компьютерлар ва маиший товарларни таъмирлаш бўйича хизматлар (0,6 %) ҳамда шахсий хизматлар (1,1 %) эгаллади.

Иқтисодий фаолият турлари бўйича хизматлар таркиби, фоизда
(2020 йил январь–декабрь ойлари)



Бозор хизматларининг умумий ҳажмидаги молиявий хизматлари 31,0 % энг юқори улушни ташкил этади. Молиявий хизматлар оддий тақсимлаш механизмидан истеъмолчига йўналтирилган бозор талабларини шакллантириш жараёнларида фаол иштирокчига айланди. Ҳозирги вақтда, молиявий хизматлар иқтисодиётда кўрсатилган жами хизматлар ҳажмининг сезиларли қисми ҳисобланади.

Савдо хизматлари таркибида улгуржи савдо (автомобиллар ва мотоцикллар савдосидан ташқари) хизматлари юқори улушни ташкил этади – 44,6 %.



Туманлар кесимида савдо хизматларнинг ҳажми

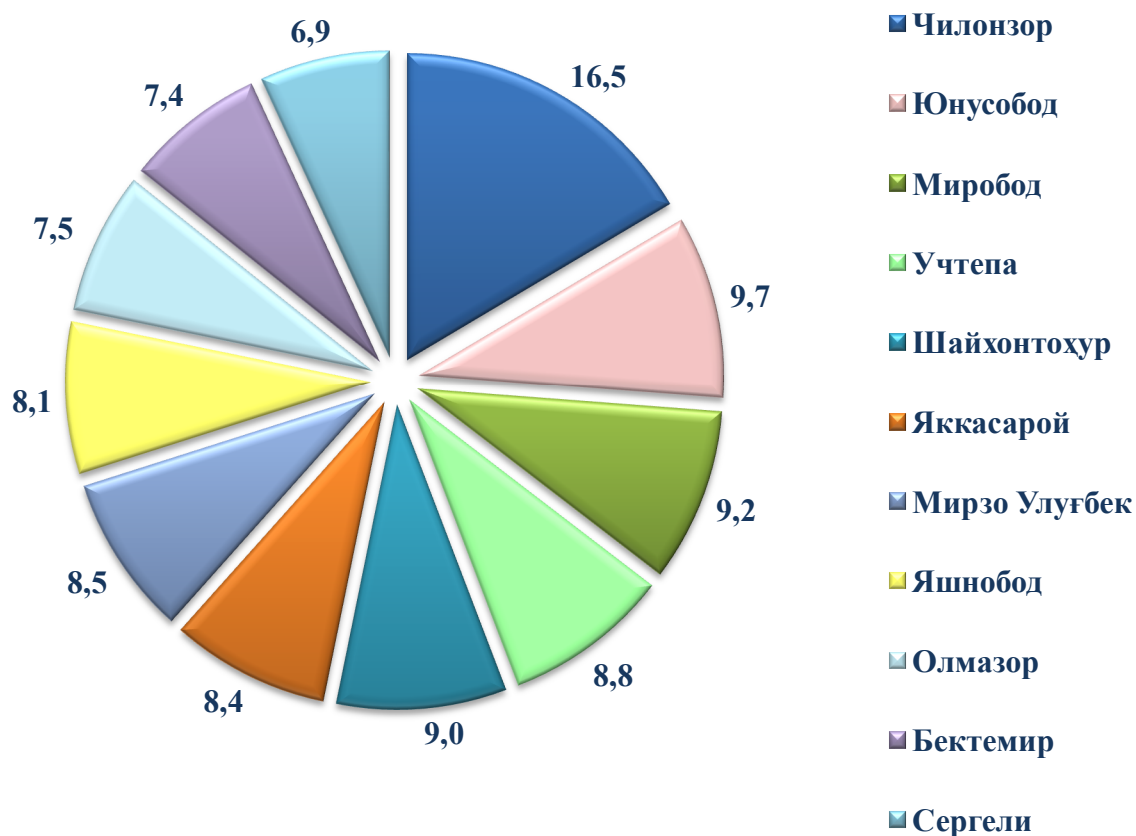
(2020 йил январь-декабрь ойлари)

	<i>Жами</i>		
	<i>млрд. сўм</i>	<i>2019 йил январь-декабрга нисбатан, %</i>	<i>Савдо хизматлари ҳажмида туманларнинг улуши, %</i>
Тошкент шаҳри	18646,5	104,0	100,0
<i>туманлар:</i>			
Бектемир	1387,7	97,9	7,4
Мирзо Улуғбек	1588,9	107,6	8,5
Миробод	1721,5	108,2	9,2
Олмазор	1397,4	98,2	7,5
Сергели	1279,4	95,7	6,9
Учтепа	1645,0	98,1	8,8
Чилонзор	3071,2	107,1	16,5
Шайхонтоҳур	1683,9	103,3	9,0
Юнусобод	1799,0	111,1	9,7
Яккасарой	1566,1	101,6	8,4
Яшнобод	1506,3	111,0	8,1

Туманлар ўртасида савдо хизматлари бўйича ўтган йилнинг мос даврига нисбатан юқори ўсиш суръатлари Юнусобод (111,1 %), Яшнобод (111,0 %), Миробод (108,2 %) Мирзо Улуғбек (107,6 %) туманларида қайд этилди. Савдо хизматлари бўйича унча юқори

бўлмаган ўсиш суръатлари Учтепа (98,1 %), Бектемир (97,9 %) ва Сергели (95,7 %) туманларида қайд этилди.

Савдо хизматларнинг умумий ҳажмида туманларнинг улуши, фоизда
(2020 йил январь–декабрь ойларида)

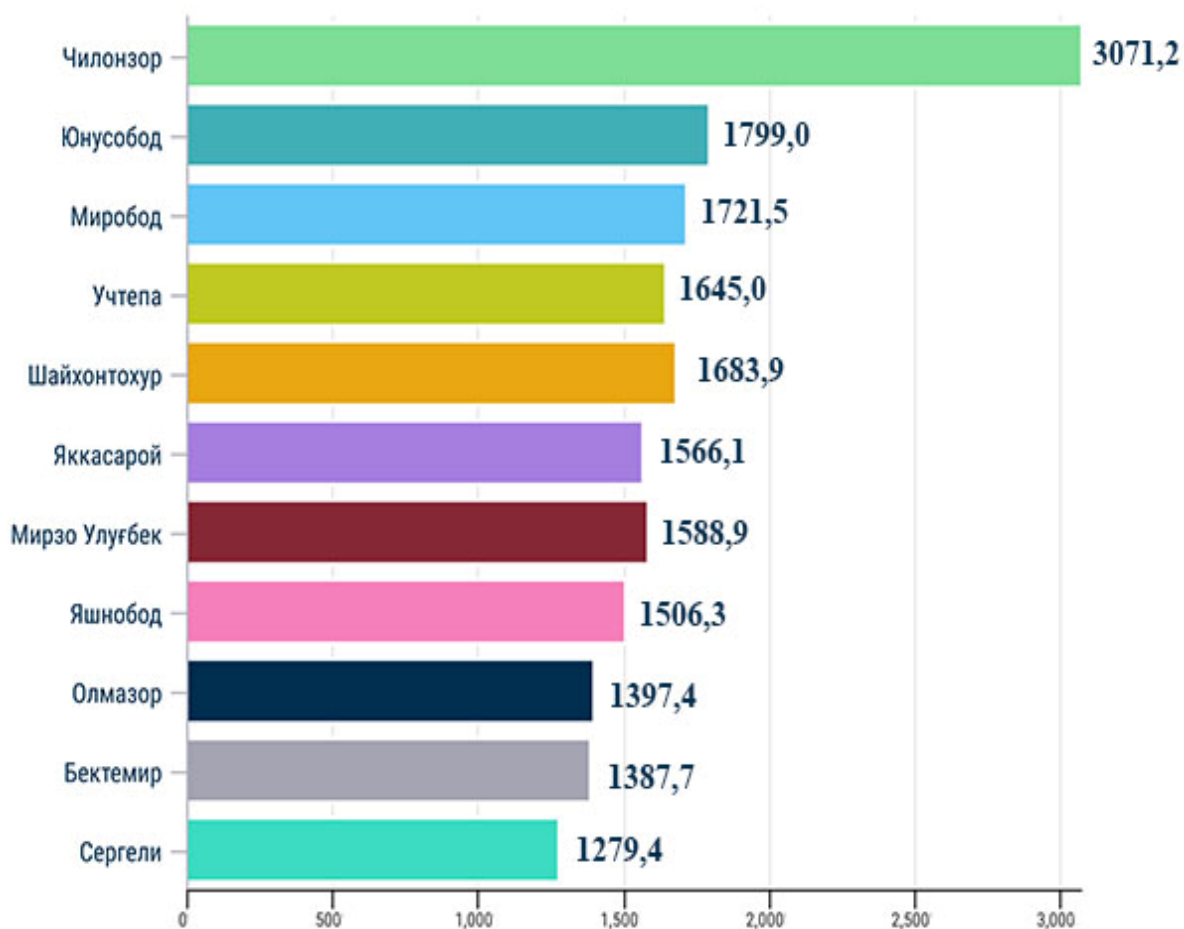


Туманлар ўртасида савдо хизматлари бўйича юқори улушга эга бўлган Чилонзор (16,5 %), Юнусобод (9,7 %), Миробод (9,2 %), Шайхонтохур (9,0 %) туманларида қайд этилди.

Савдо хизматлари бўйича унча юқори бўлмаган улушга Сергели (6,9 %), Бектемир (7,4 %) туманларида қайд этилди.

Туманлар бўйича савдо хизматларнинг ҳажми, млрд. сўмда

(2020 йил январь–декабрь ойларида)



Туманлар ўртасида савдо хизматлари бўйича юқори ҳажмга эга бўлган Чилонзор (3071,2 млрд. сўм), Юнусобод (1799,0 млрд. сўм), Миробод (1721,5 млрд. сўм), Шайхонтохур (1683,5 млрд.сўм) ва Учтепа (1645,0 млрд. сўм) туманларида қайд этилди.

Савдо хизматлари бўйича унча юқори бўлмаган ҳажмга Сергели (1279,4 млрд. сўм) Бектемир (1387,7 млрд. сўм), Олмазор (1397,4 млрд. сўм) ва Яшнобод (1506,3 млрд. сўм) туманларида қайд этилди.

Транспорт хизматларининг таркиби, фоизда
(2020 йил январь–декабрь ойларида)



Хизматлар таркибида транспорт хизматлари – 10,1 % улуш билан етакчилар қаторини эгаллайди. Юklar ва йўловчиларни ташиш бўйича хизматлар ҳажмининг ошиш омиллари янги бино ва иншоотларни қуриш ва реконструкция қилиш, саноат зоналарини ташкил этиш ва кенгайтириш, савдо тармоқларини кенгайтириш, туризм фаолиятини ривожлантириш ҳисобланади.

Транспорт хизматлари таркибида автомобиль транспортининг улуши 90,8 % билан устунликка эга.

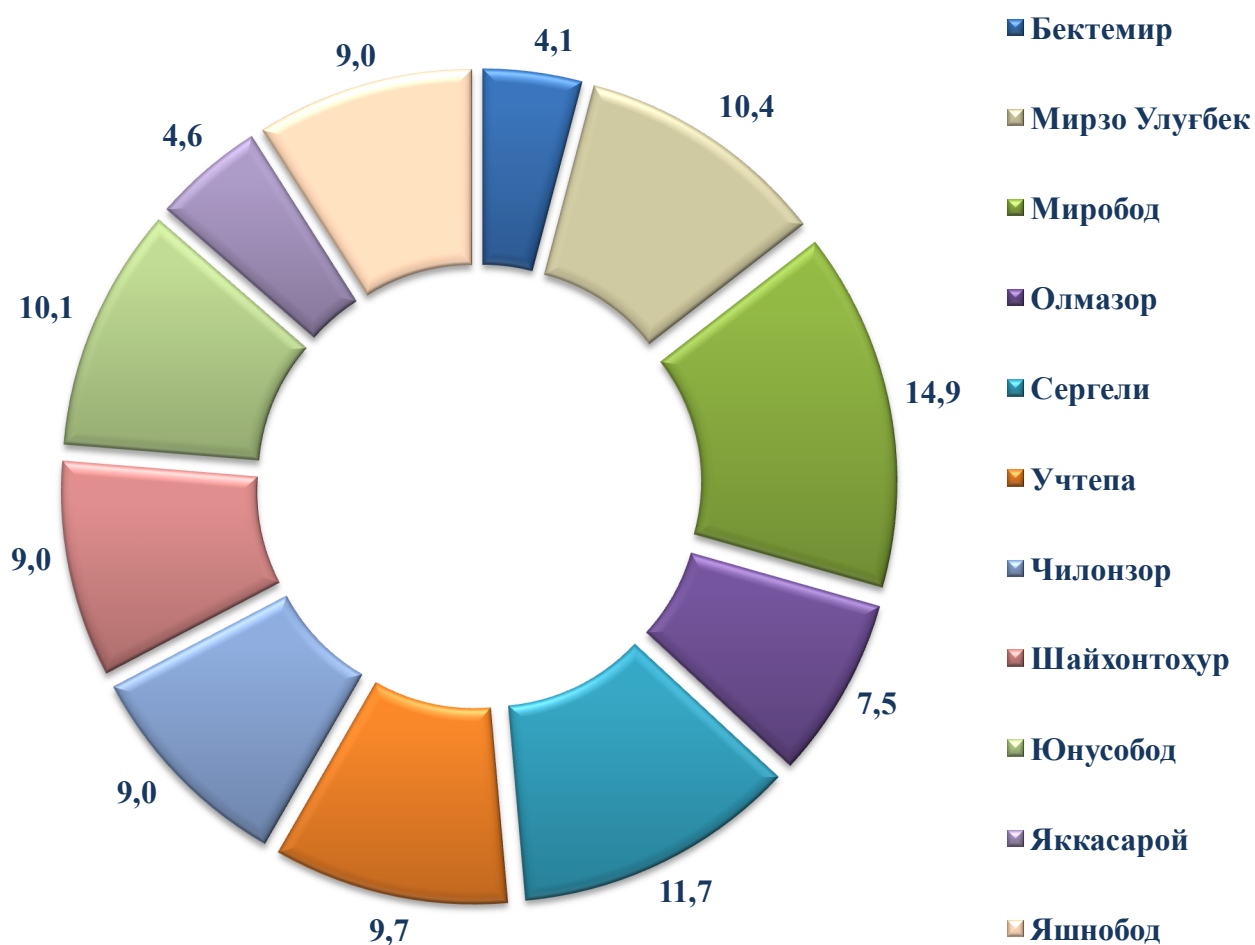
**Туманлар кесимида транспорт хизматларнинг ҳажми,
2020 йи январь-декабрь ойларида**

	<i>Жами</i>		
	<i>млрд. сўм</i>	<i>2019 йил январь-декабрга нисбатан, %</i>	<i>Транспорт хизматлар ҳажмида туманларнинг улуши, %</i>
Тошкент шаҳри	8045,6	90,8	100,0
<i>туманлар:</i>			
Бектемир	327,3	117,8	4,1
Мирзо Улуғбек	837,4	103,1	10,4
Миробод	1201,2	89,4	14,9
Олмазор	607,2	110,1	7,5
Сергели	937,6	46,7	11,7
Учтепа	781,0	119,3	9,7
Чилонзор	720,5	105,2	9,0
Шайхонтоҳур	720,4	96,3	9,0
Юнусобод	819,4	113,9	10,1
Яккасарой	367,5	102,0	4,6
Яшнобод	726,1	105,2	9,0

Туманлар ўртасида транспорт хизматлари бўйича ўтган йилнинг мос даврига нисбатан юқори ўсиш суръатлари Учтепа (119,3 %), Бектемир (117,8 %), Юнусобод (113,9 %), Олмазор (110,1 %) туманларида қайд этилди.

Транспорт хизматлари бўйича унча юқори бўлмаган ўсиш суръатлари Сергели (46,7 %), Миробод (89,4 %) ва Шайхонтоҳур (96,3 %) туманларида қайд этилди.

Транспорт хизматларнинг умумий ҳажмида туманларнинг улуши, *фоизда*
(2020 йил январь–декабрь ойларида)



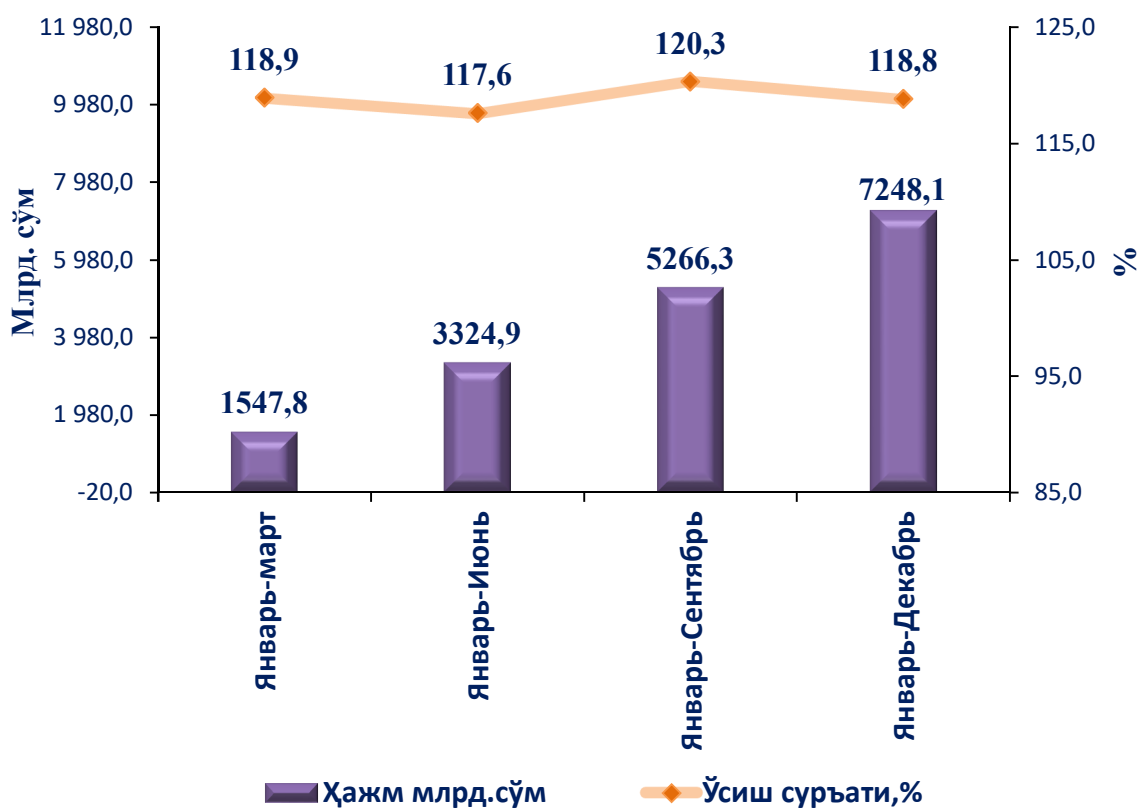
Туманлар кесимида транспорт хизматлари бўйича энг юқори улуш Миробод (14,9 %), Сергели (11,7 %), Мирзо Улуғбек (10,4 %) ва Юнусобод (10,1 %) туманларида қайд этилди.

Транспорт хизматлари бўйича унча юқори бўлмаган улуш Олмазор (7,5 %), Яккасарой (4,6 %) ва Бектемир (4,1 %) туманларида қайд этилди.

**Туманлар кесимида алоқа ва ахборотлаштириш
хизматларнинг ҳажми,
2020 йи январь-декабрь ойларида**

	<i>Жами</i>		
	<i>млрд. сўм</i>	<i>2019 йил январь-декабрга нисбатан, %</i>	<i>Алоқа ва ахборотлаштириш хизматлар ҳажмида туманларнинг улуши, %</i>
Тошкент шаҳри	7248,1	118,8	100,0
<i>туманлар:</i>			
Бектемир	70,5	118,5	1,0
Мирзо Улуғбек	623,7	111,3	8,6
Миробод	1090,5	125,0	15,0
Олмазор	693,5	160,1	9,6
Сергели	227,2	113,8	3,1
Учтепа	379,4	108,0	5,2
Чилонзор	679,2	116,9	9,4
Шайхонтохур	926,1	125,6	12,8
Юнусобод	1381,9	120,1	19,1
Яккасарой	543,6	95,6	7,5
Яшнобод	632,5	115,6	8,7

**Тошкент шаҳрида алоқа ва ахборотлаштириш
хизматларининг ҳажми ва ўсиш суръати
(2020 йил январь-декабрь ойлари)**



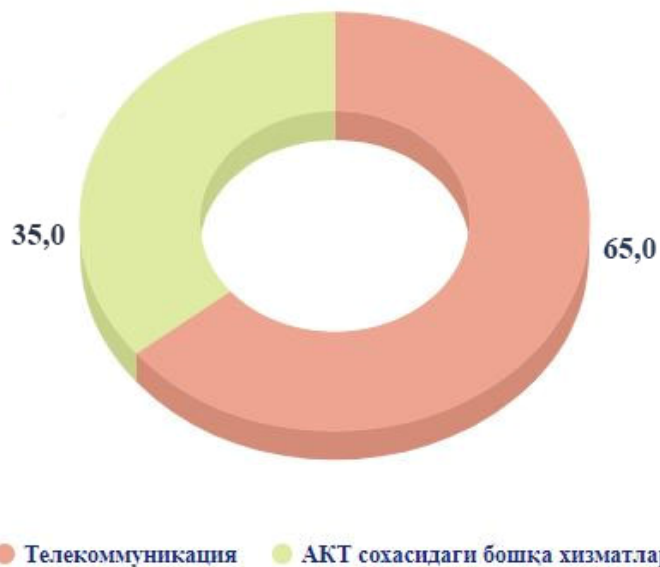
Ахборот технологияларининг ривожланиши замонавий инсоннинг турмуш тарзига сезиларли даражада таъсир қилади. Йилдан-йилга одамлар интернет ва мобиль телефонлардан фойдаланган ҳолда операцияларни амалга ошириш учун кўпроқ имкониятларга эга бўлмоқда. Замонавий бизнесни ривожлантиришда ахборот ва хизматлардан реал вақтда масофавий эркин фойдаланиш ҳуқуқи муҳим ўрин тутади.

Бугунги кунда Тошкент шаҳрида ахборот-коммуникация технологияларини (АКТ) давлат бошқаруви тизимида, иқтисодиётнинг тармоқларида, ижтимоий соҳа ва одамларнинг кундалик ҳаётида жорий этишни изчил амалга оширишга қаратилган кенг қўламли ишлар олиб борилмоқда.

2020 йил январь–декабрь ойларида Тошкент шаҳри бўйича алоқа ва ахборотлаштириш хизматлари ҳажми 7248,1 млрд. сўмга тенг бўлди. 2019 йил январь–декабрь ойларига нисбатан алоқа ва ахборотлаштириш хизматларининг ўсиш суръати 118,8 % ни ташкил этди.

Алоқа ва ахборотлаштириш хизматлари ҳажмида энг катта улуш (64,2 %) телекоммуникация хизматлари (симли ва мобиль алоқа хизматлари, интернет, йўлдош алоқа хизматлари ва б.қ.) ҳиссасига тўғри келади.

Алоқа ва ахборотлаштириш хизматлари таркиби, фоизда (2020 йил январь–декабрь ойлари учун)



Ахборот-коммуникация технологиялари (АКТ) ва молия-кредит муассасалари хизматлари тез ривожланаётган хизмат турлари ҳисобланади. Янги технологияларга ва бозорни эркинлаштириш натижаларига таяниб, бу фаолият турлари ҳозирги вақтда ривожланишнинг янги босқичи сифатида пайдо бўлди ва бугунги кунда жамиятнинг технологик тараққиёти ва иқтисодийнинг глобаллашувида ҳал қилувчи роль ўйнайди.

Кўрсатилаётган хизматлар сифатини ошириш, АКТ соҳасида инновацияларни жорий этиш бўйича амалга оширилаётган чора-гадбирлар натижасида янги турдаги хизматларнинг пайдо бўлиши алоқа ва ахборотлаштириш хизматлари ҳажмини оширишга таъсир кўрсатади.

Туманлар ўртасида алоқа ва ахборотлаштириш хизматлари бўйича ўтган йилнинг мос даврига нисбатан юқори ўсиш суръатлари Олмазор (160,1 %), Шайхонтохур (125,6 %) Миробод (125,0), Юнусобод (120,1) қайд этилди.

Алоқа ва ахборотлаштириш хизматлари бўйича унча юқори бўлмаган ўсиш суръатлари Яккасарой (95,6 %), Учтепа (108,0 %) ва Мирзо Улуғбек (111,3%) туманларида қайд этилди.

**Алоқа ва ахборотлаштириш хизматларнинг умумий ҳажмида
туманларнинг улуши, фоизда
(2020 йил январь-декабрь ойлари)**



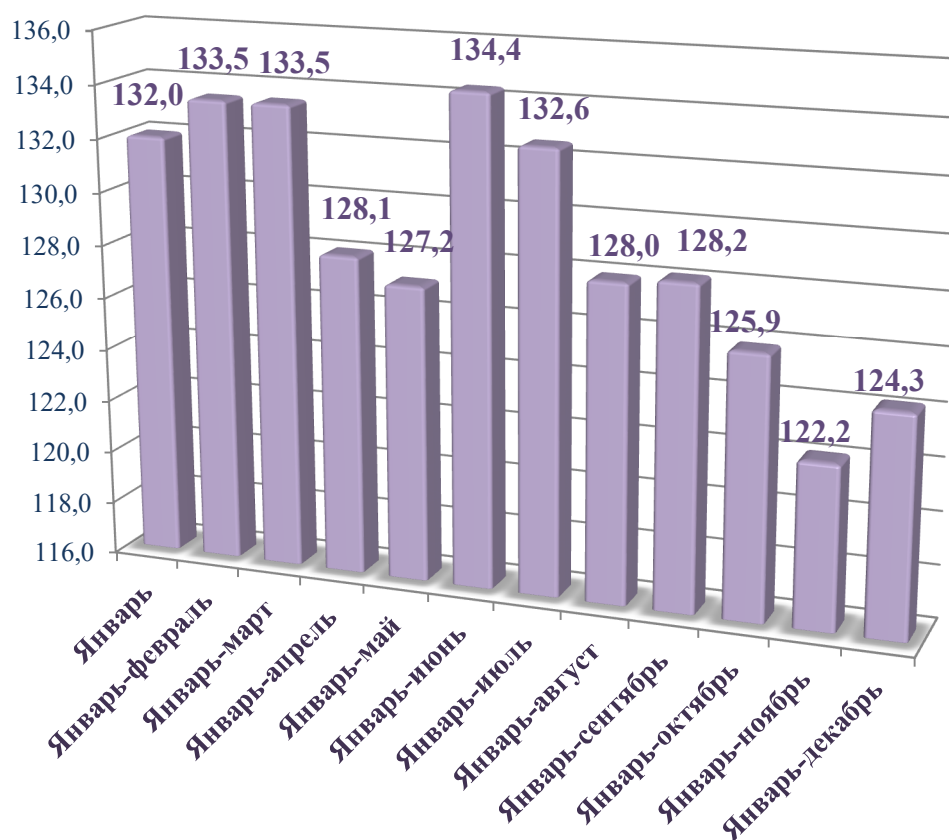
Туманлар ўртасида алоқа ва ахборотлаштириш хизматлари бўйича юқори улуш Юнусобод (19,1 %), Миробод (15,0 %), Шайхонтоҳур (12,8 %) туманларида қайд этилди.

Алоқа ва ахборотлаштириш хизматлари бўйича унча юқори бўлмаган улуш Яккасарой (7,5 %), Учтепа (5,2 %), Сергели (3,1 %) ва Бектемир (1,0 %) туманларида қайд этилди.

Пул-кредит тизимини ислоҳ қилиш дастурида банк тизимини барқарорлигини

таъминлаш, халқаро стандартларга мувофиқ банк фаолиятини янада такомиллаштириш, қўшимча инвестицияларни жалб қилиш, банк ва суғурта ташкилотларига кўрсатиладиган ахборот-коммуникация технологияларидан фойдаланган ҳолда янги хизмат турларини жорий этиш, молиявий хизматлар ҳажмини янада кенгайтиришга алоҳида эътибор қаратилмоқда.

Тошкент шаҳрида ўтган йилнинг мос даврларига нисбатан молиявий хизматларнинг ўсиш суръатлари, фоизда
(2020 йил январь–декабрь ойлари)



Натижада, 2020 йил январь–декабрь ойларида кўрсатилган молиявий хизматлар ҳажми 24627,2 млрд. сўмга тенг бўлди, ўсиш 122,2 % ни ташкил этди.

Молиявий хизматларнинг таркиби, фоизда
(2020 йил январь–декабрь ойлари)



Валюта сиёсатини эркинлаштириш, шунингдек, истиқболли инвестиция лойиҳаларини кредитлаш кўламини кенгайтириш, молиявий ташкилотлар томонидан инновацион хизматлар кўрсатиш (кредит бериш ва депозит ҳисоб рақамларни очиш бўйича электрон хизматлар кўрсатиш) борасида амалга оширилаётган ислохотлар молиявий хизматлар ҳажмининг ошишига таъсир кўрсатди.

Молиявий хизматлар умумий ҳажмида суғурта ва нафақа таъминоти бўйича хизматлардан ташқари молиявий хизматлар улуши (90,8 %) устунлик қилмоқда. Молиявий хизматлар умумий ҳажмида суғурта хизматларининг улуши 5,3 % ни, ёрдамчи молиявий фаолият 3,9 % ни ташкил этди.

**Худудлар кесимида молиявий хизматларнинг ҳажми
2020 йил январь-декабрь ойларида**

	<i>Жами</i>		
	<i>млрд. сўм</i>	<i>2019 йил январь-декабрга нисбатан, %</i>	<i>Молиявий хизматлар ҳажмида туманларнинг улуши, %</i>
Тошкент шаҳри	24627,2	124,3	100,0
<i>туманлар:</i>			
Бектемир	142,8	135,4	0,6
Мирзо Улуғбек	2231,3	126,8	9,1
Миробод	3419,6	110,5	13,9
Олмазор	1272,1	136,2	5,2
Сергели	1052,4	125,3	4,3
Учтепа	1199,9	126,6	4,9
Чилонзор	3156,1	138,4	12,8
Шайхонтоҳур	3256,9	129,5	13,2
Юнусобод	5620,8	119,0	22,8
Яккасарой	2215,1	118,9	9,0
Яшнобод	1060,2	137,7	4,3

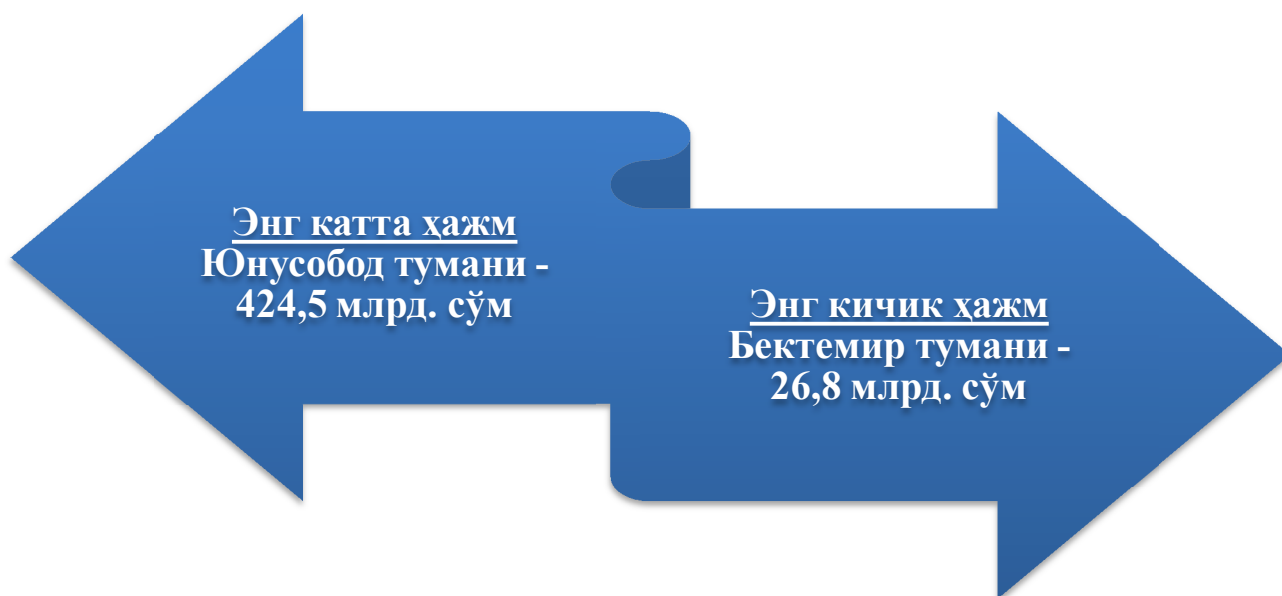
Яшаш ва овқатланиш бўйича хизматлар

2019 йил январь–декабрь ойларига нисбатан яшаш ва овқатланиш бўйича хизматларининг ўсиш суръати 84,1 % ни, ҳажми эса 2535,8 млрд. сўмга етди.

Яшаш ва овқатланиш бўйича хизматлар ҳажмида озиқ-овқат ва ичимлик суви билан таъминлаш бўйича хизматлар улуши 79,9 % билан устунлик қилади. Яшаш бўйича хизматлар улуши 20,1 % ни ташкил этди.

Яшаш ва овқатланиш бўйича хизматлар ҳажмини таққослаш, млрд.сўм

(2020 йил январь–декабрь ойларида)

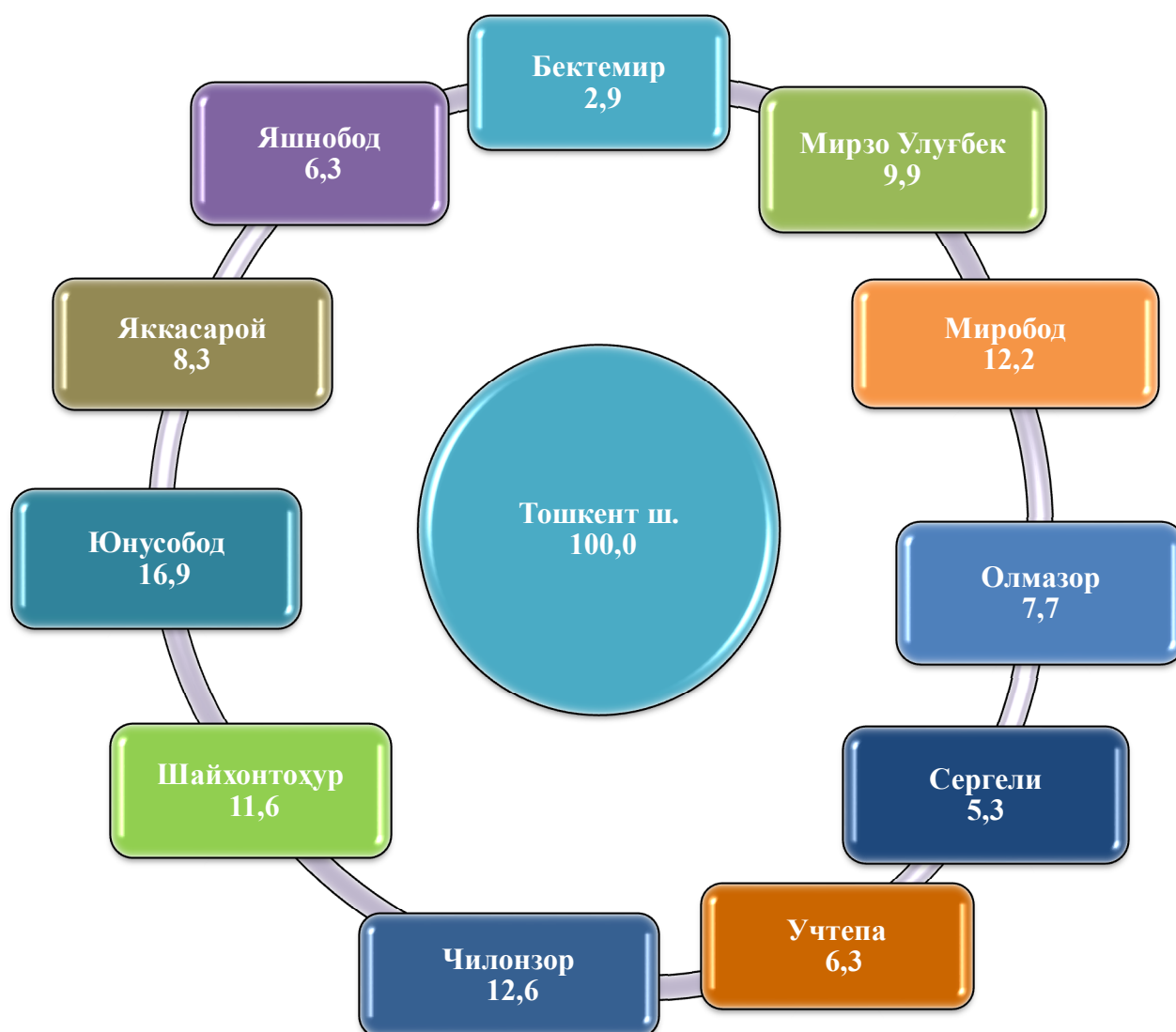


Яшаш ва овқатланиш хизматлари бўйича энг катта ҳажм Юнусобод туманида 424,5 млрд. сўм қайд этилди. Энг кичик ҳажм эса Бектемир туманида 26,8 млрд. сўм кузатилди .

**Туманлар кесимида ишлаб чиқарилган (кўрсатилган)
бозор хизматларнинг ҳажми,
2020 йи январь-декабрь ойларида**

	<i>Жами</i>			<i>Аҳоли жон бошига</i>	
	<i>млрд. сўм</i>	<i>2019 йил январь-декабрга нисбатан, %</i>	<i>Жами хизматлар ҳажмида ҳудудларнинг улуши, %</i>	<i>минг сўм</i>	<i>2019 йил январь-декабрга нисбатан, %</i>
Тошкент шаҳри	79462,6	107,4	100,0	30278,0	104,0
<i>туманлар:</i>					
Бектемир	2311,6	103,4	2,9	65132,8	99,5
Мирзо Улуғбек	7896,1	106,3	9,9	28168,3	103,3
Миробод	9683,0	102,8	12,2	68940,6	100,0
Олмазор	6082,7	113,3	7,7	16378,4	110,1
Сергели	4192,8	79,7	5,3	20367,9	74,5
Учтепа	5037,3	107,9	6,3	18290,6	105,6
Чилонзор	10004,1	114,0	12,6	39322,7	109,6
Шайхонтохур	110,8	110,8	11,6	26862,6	108,6
Юнусобод	13449,3	116,5	16,9	38866,9	113,5
Яккасарой	6572,3	101,6	8,3	54653,9	99,7
Яшнобод	4979,8	111,5	6,3	19891,3	105,7

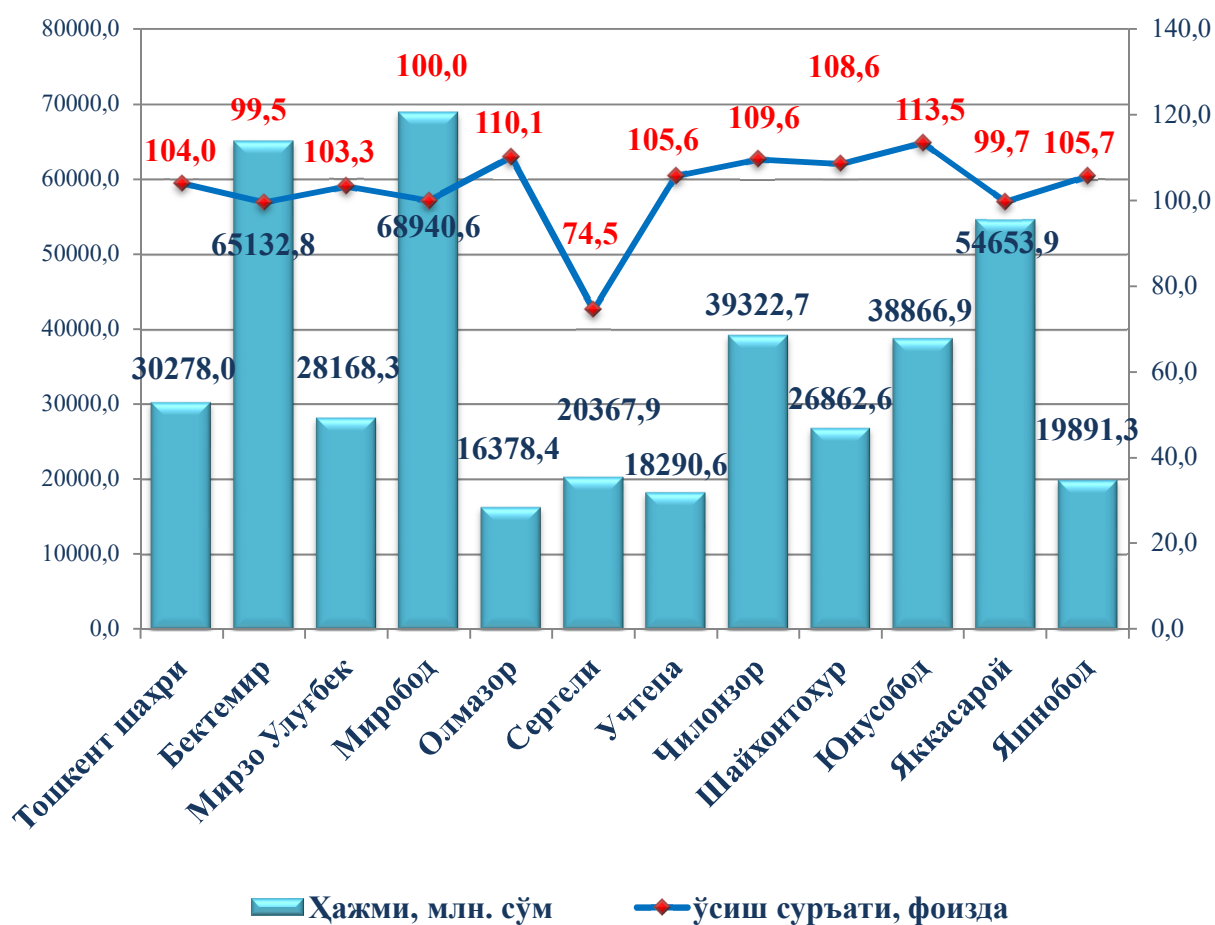
**Тошкент шаҳри бўйича хизматларнинг умумий
ҳажмида туманларнинг улуши, фоизда
(2020 йил январь–декабрь ойлари учун)**



Кўрсатилган хизматлар умумий ҳажмида энг кичик улушларни Яшнобод (6,3 %), Сергели (6,3 %), ва Бектемир (2,9 %) туманлари эгаллайди.

Аҳоли жон бошига кўрсатилган хизматлар бўйича энг юқори кўрсаткич Миробод туманида – 68,9 млн. сўмга тенг бўлиб, ўсиш суръати ўтган йилнинг шу даврига нисбатан 100,0 % ни ташкил этди.

**Туманлар бўйича аҳоли жон бошига кўрсатилган бозор
хизматларининг ҳажми ва ўсиш суръати**
(2020 йил январь–декабрь ойлари учун)



Аҳоли жон бошига кўрсатилган хизматларнинг энг паст кўрсаткичи Олмазор (16378,4 млн. сўм), Учтепа (18290,6 млн. сўм), Яшнобод (19891,3 млн. сўм) туманларида кузатилди.

Туманлар ўртасида юқори ўсиш суръатлари Юнусобод (113,5 %), Олмазор (110,1 %), Чилонзор (109,6 %) туманларида кузатилди.

Туманлар ўртасида паст ўсиш суръатлари Яккасарой (99,7 %), Бектемир (99,5 %), Сергели (74,5 %) туманларида кузатилди.