

VII. ИСТЕЪМОЛ БОЗОРИ

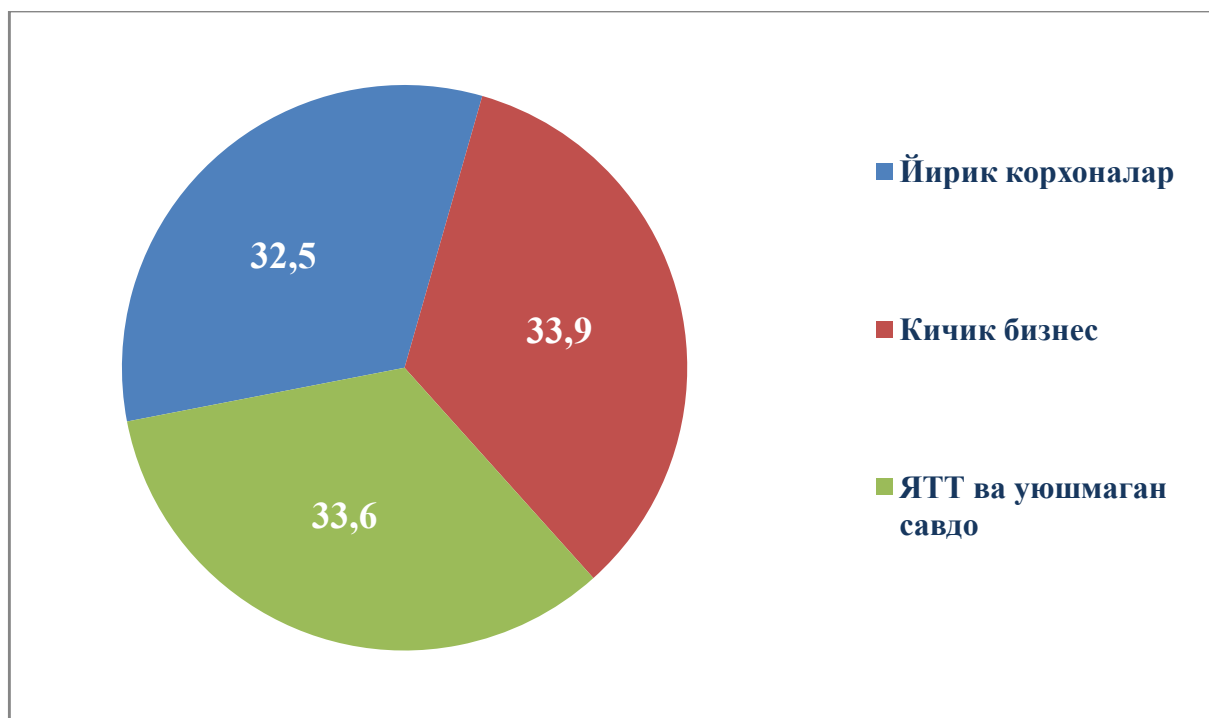
2020 йилнинг январь–июнь ойларида чакана савдо товар айланмаси 20018,4 млрд. сўмни ёки 2019 йилнинг шу даврига нисбатан 103,7 % ни ташкил қилди.

Йирик корхоналарнинг чакана савдо товар айланмаси 19,9 % га ўсиб, 6501,7 млрд. сўмни ва умумий чакана савдо товар айланмасидаги улуши 32,5 % ни ташкил қилди.

Кичик корхона ва микрофирмаларнинг товар айланмаси 6793,0 млрд. сўмга етди, умумий чакана савдо товар айланмасидаги улуши эса 33,9 % ни ташкил қилди.

Умумий товар айланмаси ҳажмининг 6723,7 млрд. сўми яқка тартибдаги тадбиркорлар ва жисмоний шахсларнинг ҳисобига тўғри келди 2019 йилнинг шу даврига нисбатан 11,7 % га ўсди. Ушбу секторнинг жами чакана савдо товар айланмаси ҳажмидаги улуши 33,6 % га тенг бўлди.

Чакана савдо товар айланмаси (овқатланишни қўшган ҳолда) таркиби, фоизда (2020 йилнинг январь–июнь ҳолатига)



2020 йилнинг январь–июнь ойларида чакана савдо товар айланмаси таркиби давлат ва нодавлат шакллари бўйича қуйидагича ифодаланади.

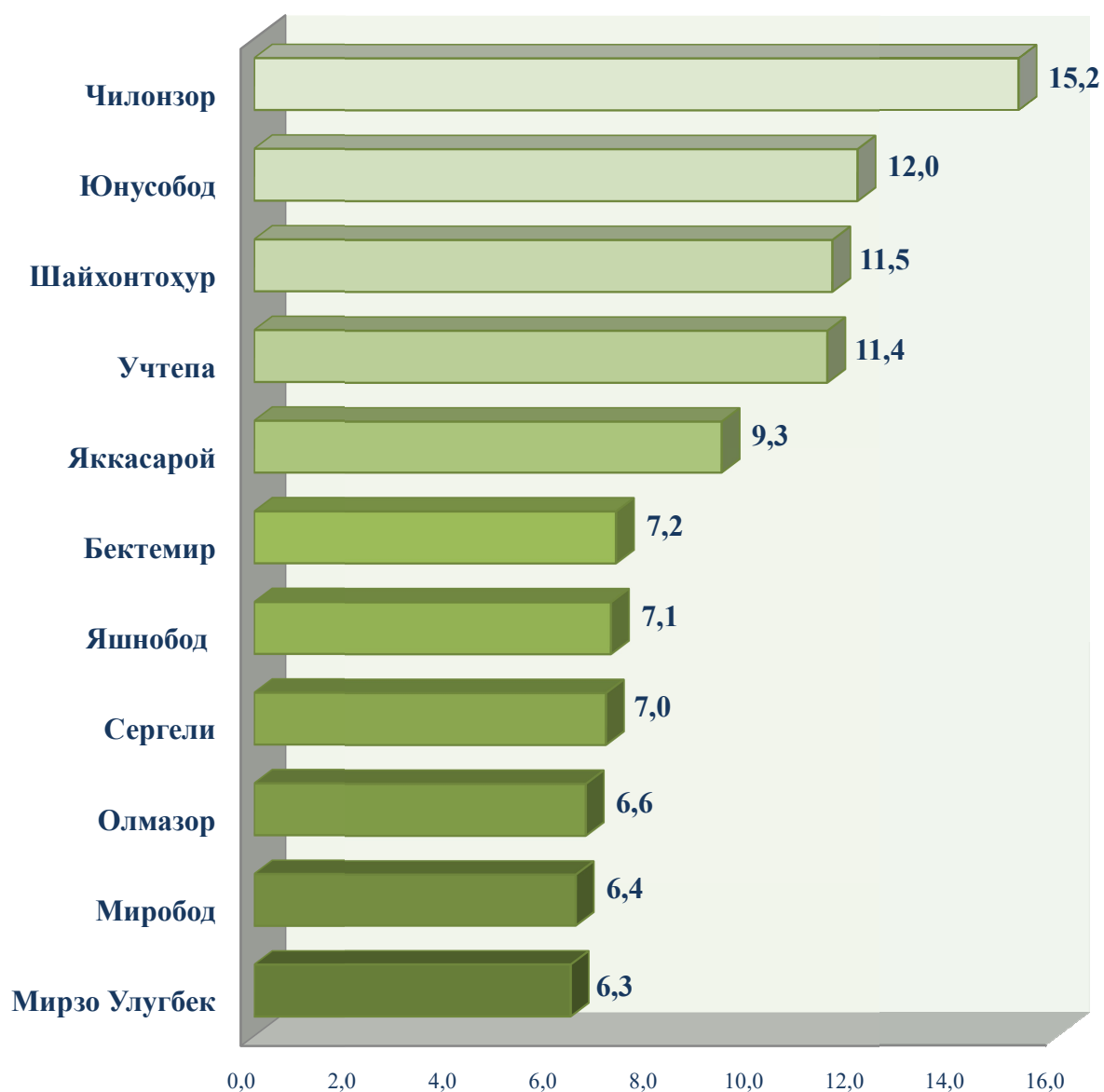
Давлат мулки 52,6 млрд. сўмни умумий чакана савдо товар айланмасидаги улуши 0,3 % ни ташкил қилди.

Нодавлат мулки 19965,8 млрд. сўмни умумий чакана савдо товар айланмасидаги улуши

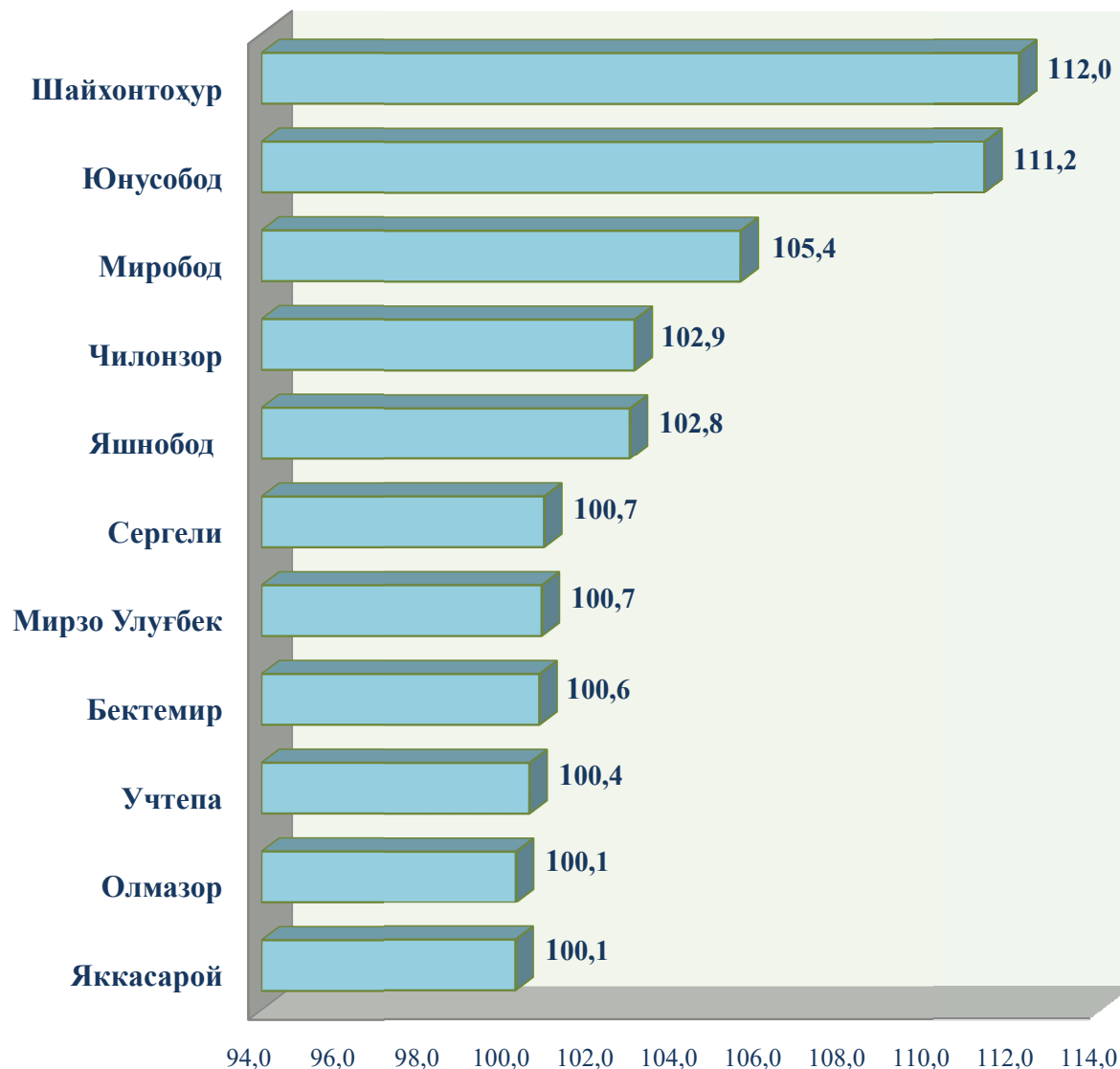
99,7 % ни ташкил қилди.

Чакана савдо товар айланмаси ҳажмда катта улушга эга бўлган Чилонзор тумани 15,2 %, Юнусобод тумани 12,0 %, Шайхонтоҳур тумани 11,5 %, Учтепа тумани 11,4 % ва Яккасарой тумани 9,3 % ни ташкил этган бўлса, Олмазор тумани 6,7 %, Миробод 6,4 % ва Мирзо Улуғбек тумани 6,3 % улуш билан энг паст кўрсаткични қайд этди.

Туманларнинг жами чакана савдо товар айланмасидаги улуши, фоизда



**Чакана савдо товар айланмасининг туманлар кесимида
ўсиш суръати, фоизда**

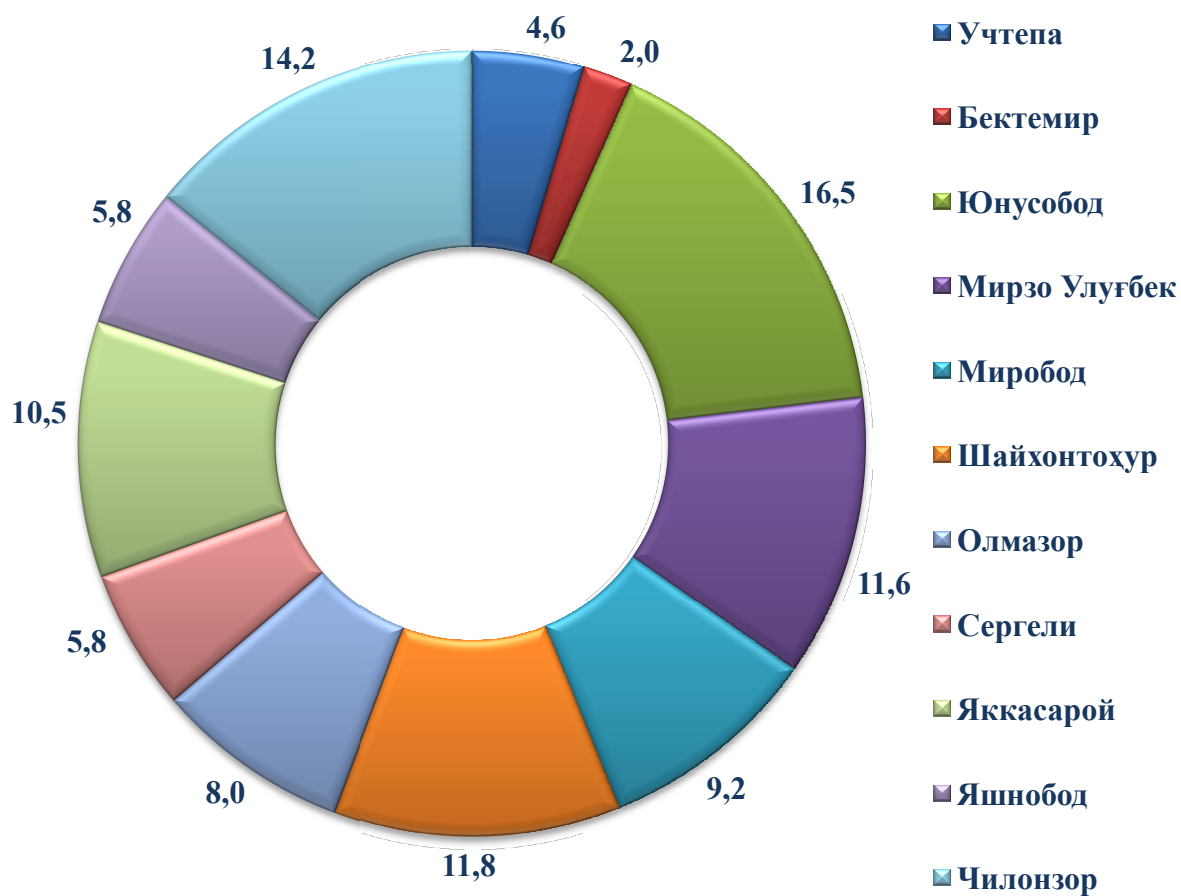


Тошкент шаҳрида чакана савдо товар айланмаси барча туманларда ўсиш кузатилган, жумладан энг катта ўсиш суръати Шайхонтохур тумани 112,0 %, Юнусобод тумани 111,2 %, Миробод тумани 105,4 % билан Тошкент шаҳрида етакчилик қилмоқда, ўсиш суръати нисбатан пастроқ кўрсаткичлар: Учтепа тумани 100,4 %, Олмазор тумани 100,1 %, Яккасарой тумани 100,1 % ни ташкил этган.

Овқатланиш ташкилотларининг чакана савдо товар айланмаси ҳажми 1000,7 млрд. сўмни ташкил этди ва 91,2 % га ташкил этган. Чакана савдо товар айланмасининг умумий ҳажмида овқатланиш корхоналарининг улуши 5,0 % ни ташкил этди.

Умумий овқатланиш ташкилотлари савдо айланмаси умумий ҳажмида энг катта улуш Юнусобод тумани 16,5 %, Шайхонтохур тумани 11,8 %, Мирзо Улуғбек тумани 11,6 % ни ташкил этган бўлса, Учтепа тумани 4,6 % Бектемир тумани 2,0 % ва улуш билан энг паст кўрсаткични қайд этди.

**Туманлар кесимида умумий овқатланиш корхоналари
савдо айланмаси улуши, фоизда**



Овқатланиш ташкилотларини қўшган ҳолда, чакана савдо товар айланмаси аҳоли жон бошига 7,7 млн. сўми ташкил этди. Ўртача жон бошига товар айланмасининг энг юқори кўрсаткичлари Бектемир тумани (41,1 млн. сўм), Яккасарой тумани (15,6 млн. сўм), Чилонзор тумани (12,1 млн. сўм), Миробод тумани (9,2 млн. сўм), Учтепа тумани (8,3 млн. сўм) кузатилди.

Туманлар кесимида чакана савдо товар айланмаси
(2020 йил январь-июнь, умумий овқатланишни қўшиган ҳолда)

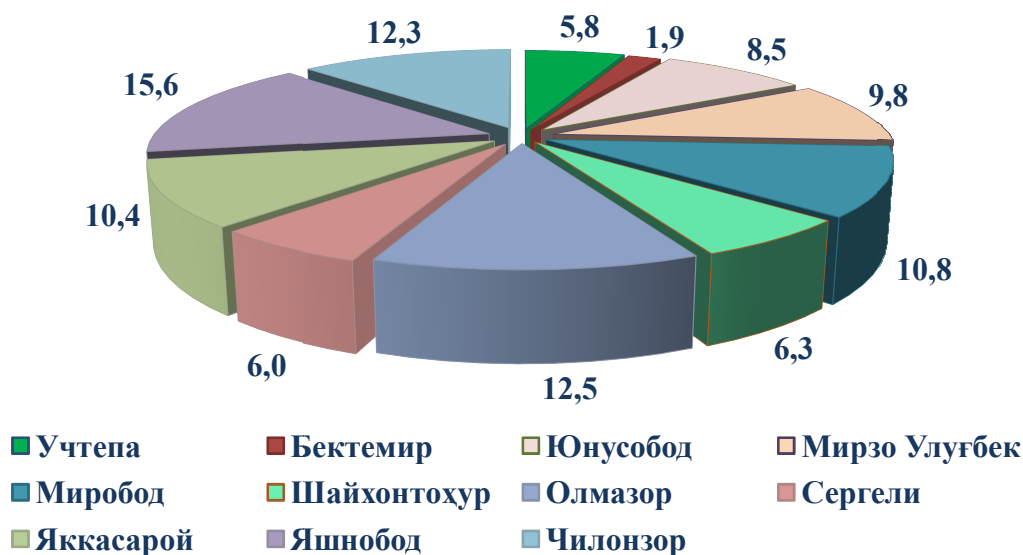
	<i>Жами</i>		<i>Аҳоли жон бошига</i>	
	<i>млрд. сўм</i>	<i>2019 йил январь-июнга нисбатан, % ҳисобида</i>	<i>минг сўм</i>	<i>2019 йил январь-июнга нисбатан, % ҳисобида</i>
Тошкент шаҳар	20018,5	103,7	7707,7	117,6
<i>туманлар:</i>				
Бектемир	1433,7	100,6	41080,8	114,4
Мирзо Улуғбек	1259,2	100,7	4545,9	115,2
Миробод	1284,5	105,4	9241,0	121,4
Олмазор	1351,0	100,1	3672,2	114,4
Сергели	1391,4	100,7	6857,7	107,0
Учтепа	2277,0	100,4	8340,8	114,5
Чилонзор	3034,3	102,9	12137,1	117,5
Шайхонтоҳур	2307,4	112,0	6738,9	129,1
Юнусобод	2392,3	111,2	6940,3	125,3
Яккасарой	1858,1	100,1	15600,1	116,8
Яшнобод	1429,6	102,8	5804,2	114,3

2020 йилнинг январь–июнь ойларида улгуржи савдо товар айланмаси 26100,8 млрд. сўмни ёки 2019 йилнинг шу даврига нисбатан 101,8 % ни ташкил қилди.

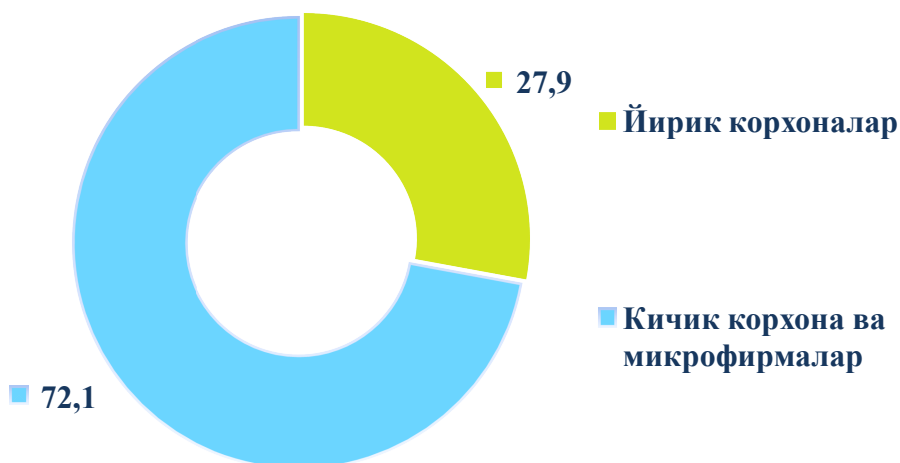
Йирик корхоналарнинг улгуржи савдо товар айланмасидаги улуши 27,9 % га тенг бўлиб, ҳажми 7271,6 млрд. сўмни ташкил этганини кўриш мумкин.

Хусусан, улгуржи савдо товар айланмаси ҳажмида катта улушга эга бўлган Яшнобод тумани 15,6 %, Олмазор тумани 12,5 % ни ташкил этган бўлса, Бектемир тумани 1,9 %, Учтепа тумани 5,8 % улуш билан энг паст кўрсаткични қайд этди.

Туманларнинг улгуржи савдо товар айланмасидаги улуши, фоизда



Улгуржи савдо товар айланмаси таркиби, фоизда



Кичик корхона ва микрофирмаларнинг улгуржи савдо товар айланмаси 14,1% га камайиб, 18829,6 млрд. сўмга етди ва умумий улгуржи савдо товар айланмасидаги улуши эса 85,9 % ни ташкил қилди.

Улгуржи савдо товар айланмаси
(2020 йил январь-июнь)

	<i>млрд. сўм</i>	<i>Жамига нисбатан улуши, % ҳисобида</i>
Тошкент шаҳри	26100,8	100
<i>Туманлар</i>		
Бектемир	500,3	1,9
Мирзо Улуғбек	2564,8	9,8
Миробод	2829,8	10,8
Олмазор	3261,9	12,5
Сергели	1559,7	6,1
Учтепа	1510,0	5,8
Чилонзор	3219,4	12,3
Шайхонтохур	1655,0	6,3
Юнусобод	2219,7	8,5
Яккасарой	2705,4	10,4
Яшнобод	4074,8	15,6

Йирик корхоналарнинг улгуржи савдо товар айланмаси

(2020 йил январь-июнь)

	млрд. сўм	Жамига нисбатан улуши, % ҳисобида
Тошкент шаҳри	7271,6	100
<i>Туманлар</i>		
Бектемир	51,4	0,7
Мирзо Улуғбек	459,7	6,3
Миробод	498,3	6,9
Олмазор	916,4	12,6
Сергели	365,9	5,0
Учтепа	113,8	1,6
Чилонзор	1072,7	14,8
Шайхонтохур	257,9	3,5
Юнусобод	466,9	6,4
Яккасарой	851,3	11,7
Яшнобод	2217,3	30,5

Тошкент шаҳрида йирик корхоналарнинг улгуржи савдо товар айланмаси 95,5 % га ўсиб, 7271,6 млрд. сўми ва умумий улгуржи савдо товар айланмасидаги улуши 27,7 % ни ташкил қилди.

Йирик корхоналарнинг улгуржи савдо товар айланмаси ҳажмда катта улушга эга бўлган Яшнобод тумани 30,0 %, Чилонзор тумани 14,8 %, Олмазор тумани 12,6 % ни ташкил этган бўлса, Шайхонтохур тумани 3,5 %, Учтепа тумани 1,6% ва Бектемир тумани 0,7 % улуш билан энг паст кўрсаткични қайд этди.

Йирик корхоналарнинг чакана савдо товар айланмаси
(2020 йил январь-июнь)

	<i>млрд. сўм</i>	<i>Жамига нисбатан улуши, % ҳисобида</i>
Тошкент шаҳри	6238,7	100
<i>Туманлар</i>		
Бектемир	80,7	1,3
Мирзо Улуғбек	279,0	4,5
Миробод	598,9	9,6
Олмазор	389,9	6,2
Сергели	506,0	8,1
Учтепа	174,3	2,8
Чилонзор	1521,5	24,4
Шайхонтоҳур	908,8	14,6
Юнусобод	665,9	10,7
Яккасарой	658,9	10,6
Яшнобод	454,8	7,2

Йирик корхоналарнинг чакана савдо товар айланмаси ҳажмда катта улушга эга бўлган Чилонзор тумани 24,4 %, Шайхонтоҳур тумани 14,6 %, Юнусобод тумани 10,7 % ни ташкил этган бўлса, Мирзо Улуғбек тумани 4,5 %, Учтепа тумани 2,8 % ва Бектемир 1,3 % улуш билан энг паст кўрсаткични қайд этди.

Йирик корхоналарнинг умумий овқатланиш товар айланмаси
(2020 йил январь-июнь)

	<i>млн. сўм</i>	<i>Жамига нисбатан улуши, % ҳисобида</i>
Тошкент шаҳри	262,9	100
<i>Туманлар</i>		
Бектемир	3,3	1,3
Мирзо Улугбек	18,5	7,0
Миробод	9,2	3,5
Олмазор	11,4	4,3
Сергели	34,8	13,2
Учтепа	7,3	2,8
Чилонзор	58,3	22,2
Шайхонтохур	54,2	20,6
Юнусобод	45,3	17,2
Яккасарой	15,1	5,8
Яшнобод	5,5	2,1

Йирик корхоналарнинг умумий овқатланиш товар айланмаси ҳажмда катта улушга эга бўлган Чилонзор тумани 22,2 %, Шайхонтохур тумани 20,6 %, Юнусобод тумани 17,2 % ни ташкил этган бўлса, Учтепа тумани 2,8 %, Яшнобод тумани 2,1 %, Бектемир тумани 1,3 % улуш билан энг паст кўрсаткични қайд этди.