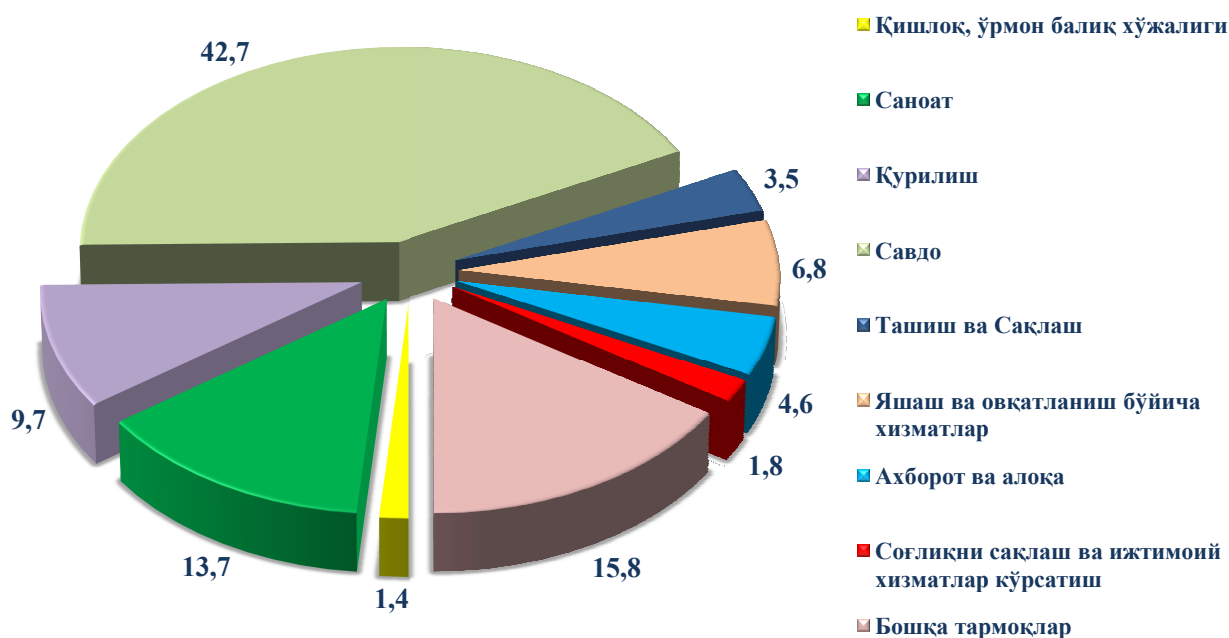


IV. КИЧИК ТАДБИРКОРЛИК (БИЗНЕС)

2020 йилнинг январь–июнь ойларида 7008 та янги кичик корхона ва микрофирмалар (фермер ва деҳқон хўжаликларисиз) ташкил қилинди, бу ўтган йилнинг шу даврига нисбатан ўсиш суръати 65,1 % га тенг демакдир.

Энг кўп кичик корхона ва микрофирмалар савдо соҳасида (жамига нисбатан 42,7 %), саноат тармоғида (13,7 %), қурилиш тармоғида (9,7 %), яшаш ва овқатланиш бўйича хизматлар тармоғида (6,8 %), ахборот ва алоқада (4,6 %) ташкил этилган.

2020 йил январь-июнь ойларида янги ташкил этилган кичик корхона ва микрофирмаларнинг иқтисодий фаолият турлари бўйича улуши, фоизда



2020 йилнинг январь–июнь ойларида кичик тадбиркорлик субъектлари томонидан:

– саноат маҳсулоти ишлаб чиқариш ҳажми 29521,8 млрд. сўмни (жами саноат ишлаб чиқаришининг индекси 98,8 %) ни ташкил қилади.

– инвестициялар ҳажми 9668,2 млрд. сўмлик (умумий инвестициялар ҳажмидаги улуши 54,5 %) ўзлаштирилди ва 2019 йилнинг январь–июнга нисбатан ўсиш суръати 122,4 % ташкил қилди;

– қурилиш ишлари ҳажми 5638,6 млрд. сўмлик (қурилиш ишлари умумий ҳажмидаги улуши 65,6 %) ва 2019 йилнинг январь–июнга нисбатан ўсиш суръати 105,6 % ни ташкил қилди;

– хизматлар ҳажми 17171,3 млрд. сўмлик кўрсатилиб (жами хизматлар ҳажмидаги улуши 46,3 %) 2019 йилнинг январь–июнга нисбатан ўсиш суръати 95,4 % ни ташкил қилди;

– автомобиль транспортида 46675,2 минг тонна юк ташилиб (жами автомобил транспорти юк ташишдаги улуши 53,2 %) 2019 йилнинг январь–июнга нисбатан ўсиш суръати 102,9 % ташкил қилди;

– автомобиль транспортида 86886,1 минг йўловчи ташилиб (умумий йўловчи ташишдаги улуши 23,8 %) 2019 йилнинг январь–июнга нисбатан ўсиш суръати 93,5 % ташкил қилди;

– савдо ҳажми 13516,8 млрд. сўмлик чакана товар айланмаси шаклланиб (умумий чакана товар айланмаси ҳажмидаги улуши 67,5 %) 2019 йилнинг январь–июнга нисбатан ўсиш суръати 97,4 % ташкил қилди;

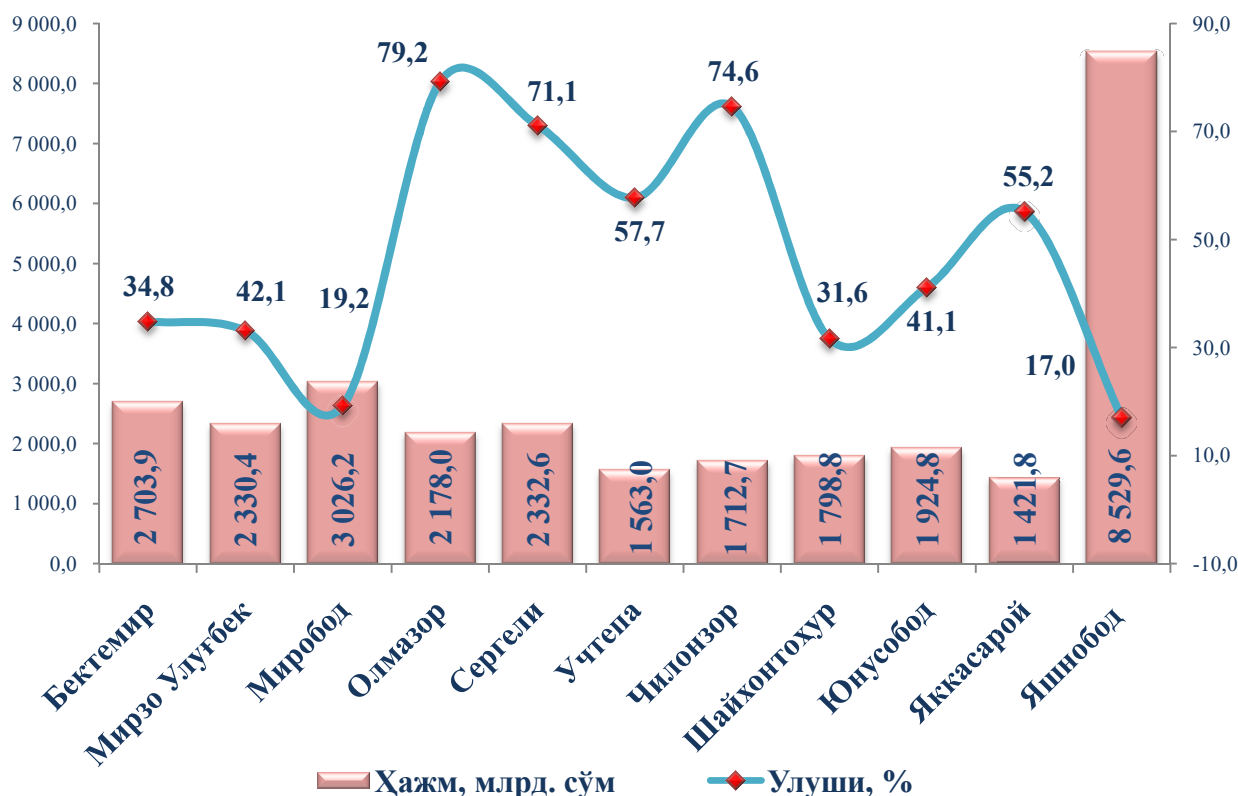
– товарлар экспорт ҳажми 1432,0 млн. АҚШ долларни (умумий экспорт ҳажмидаги улуши 52,1 %) ташкил қилди.

Кичик тадбиркорликнинг асосий иқтисодий кўрсаткичлардаги улуши (умумий ҳажмига нисбатан млрд.сўмда)

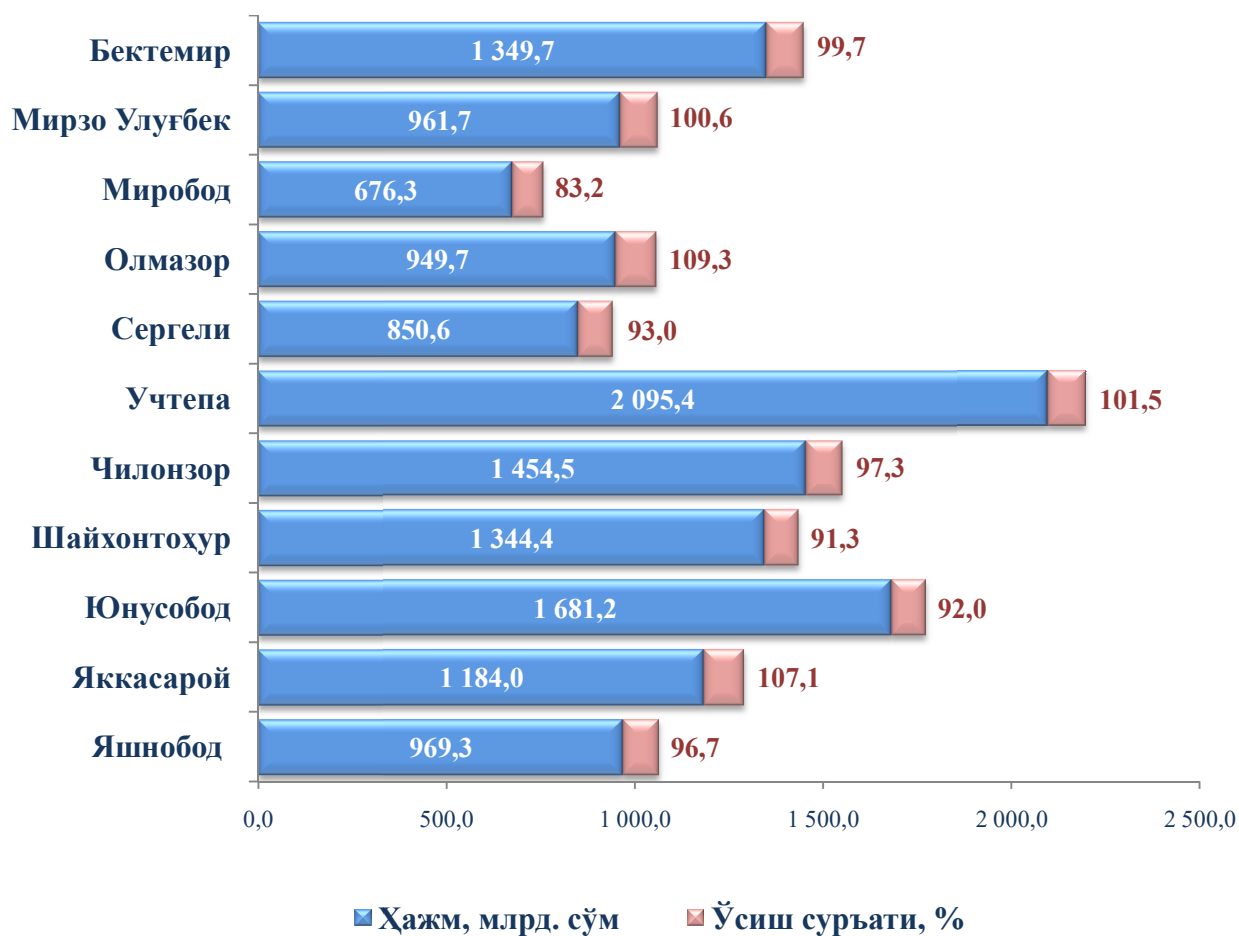
Туманлар бўйича энг юқори саноат маҳсулотларни ишлаб чиқариш ҳажми Яшнобод (8529,6 млрд. сўм), Миробод (3026,2 млрд. сўм), Бектемир (2703,9 млрд. сўм), Сергели (2332,6 млрд.сўм) туманлар ҳиссасига тўғри келади.

Чилонзор (1712,7 млрд. сўм), Учтепа (1563,0 млрд. сўм) ва Яккасарой (1421,8 млрд. сўм) туманларда саноат маҳсулотлари ишлаб чиқариш ҳажми паст бўлиб қолмоқда.

2020 йил январь-июнь ойларида ҳудудлар бўйича кичик тадбиркорлик (бизнес)да саноат маҳсулоти ишлаб чиқариш ҳажми ва улуши



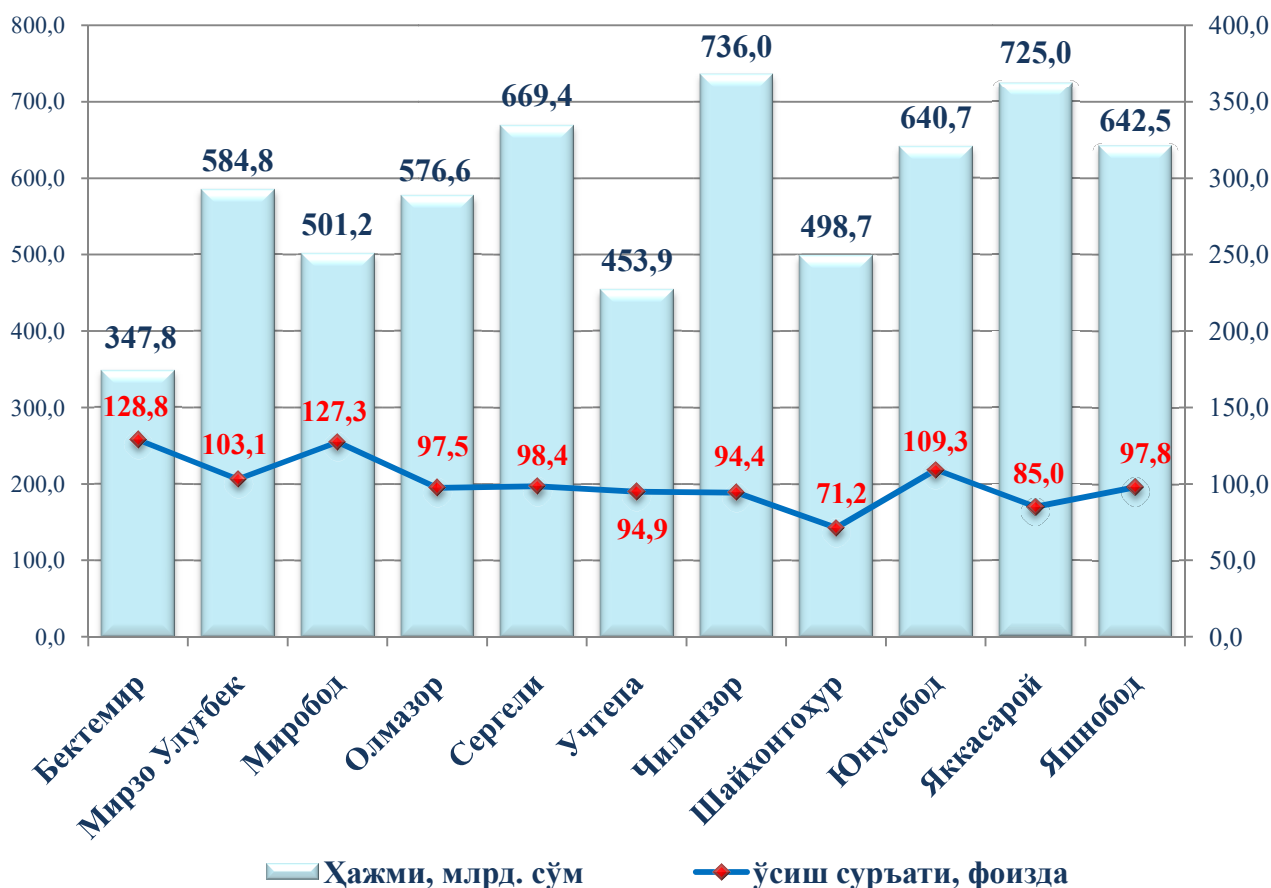
2020 йил январь-июнь ойларида ҳудудлар бўйича кичик тадбиркорлик (бизнес)да чакана товар айланмаси ҳажми ва ўсиш суръати



Чакана товар айланмаси бўйича энг юқори ҳажм Учтепа (2095,4 млрд. сўм), Юнусобод (1681,2 млрд. сўм), Чилонзор (1454,5 млрд. сўм), Бектемир (1349,7 млрд. сўм) ва Шайхонтохур (1344,4 млрд. сўм) туманлари ҳиссасига тўғри келади.

Шунингдек, туманлар бўйича энг паст чакана товар айланмаси Яккасарой (1184,0 млрд. сўм), Яшнобод (969,3 млрд. сўм), Мирзо Улуғбек (961,7 млрд. сўм) Олмазор (949,7 млрд. сўм), Сергели (850,6 млрд. сўм) ва Миробод (676,3 млрд.сўм) туманларига тўғри келади.

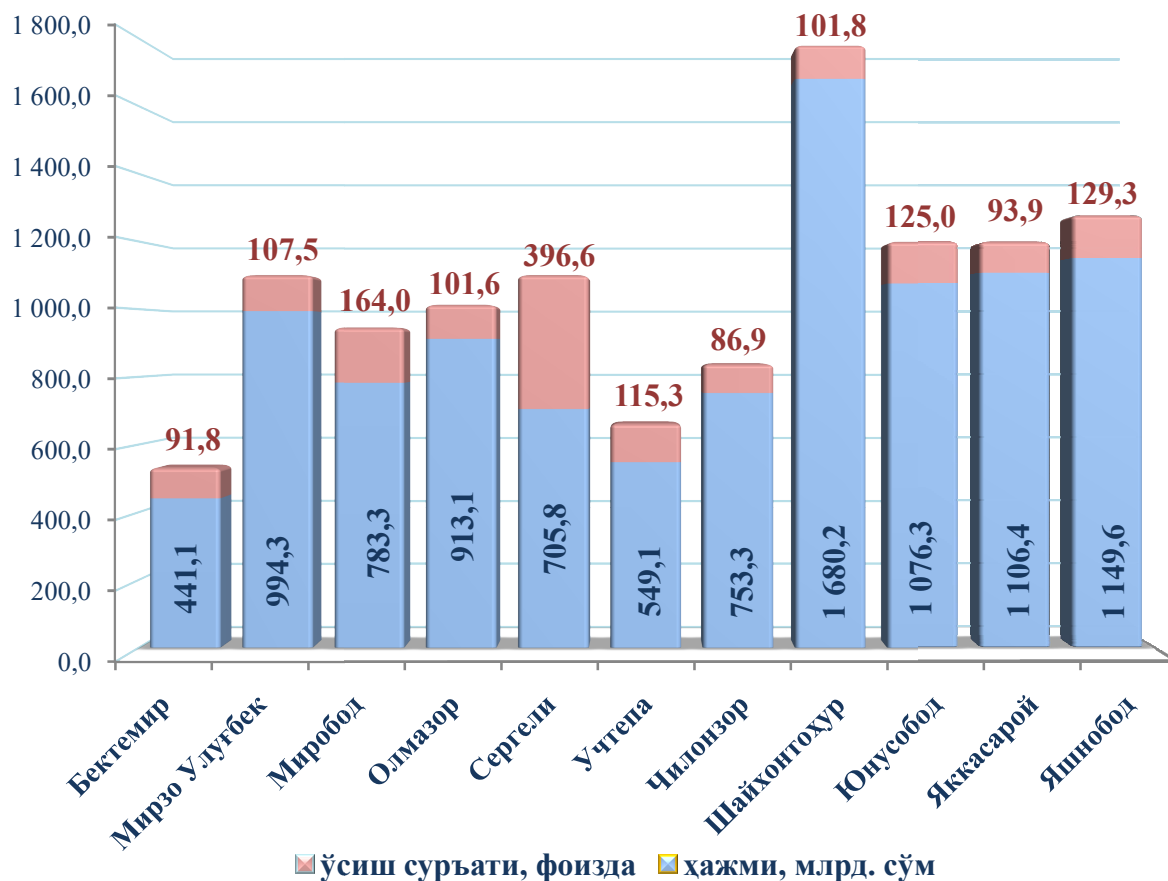
**2020 йил январь-июнь ойларида ҳудудлар бўйича кичик тадбиркорлик
(бизнес)да бажарилган қурилиш ишлари ҳажми ва ўсиш суръати**



Қурилиш соҳаси бўйича энг юқори ҳажмга эга бўлган Чилонзор (736,0 млрд.сўм), Яккасарой (725,0 млрд.сўм), Сергели (669,4 млрд. сўм), Яшнобод (642,5 млрд.сўм), Юнусобод (640,7 млрд.сўм) ва Мирзо Улуғбек (584,8 млрд. сўм) туманларига тўғри келади.

Бектемир тумани (347,8 млрд. сўм), Учтепа тумани (453,9 млрд. сўм), Шайхонтоҳур тумани (498,7 млрд.сўм), Миробод тумани (501,2 млрд.сўм) ва Олмазор тумани (576,6 млрд. сўм) қурилиш соҳасида паст ҳажмга эга.

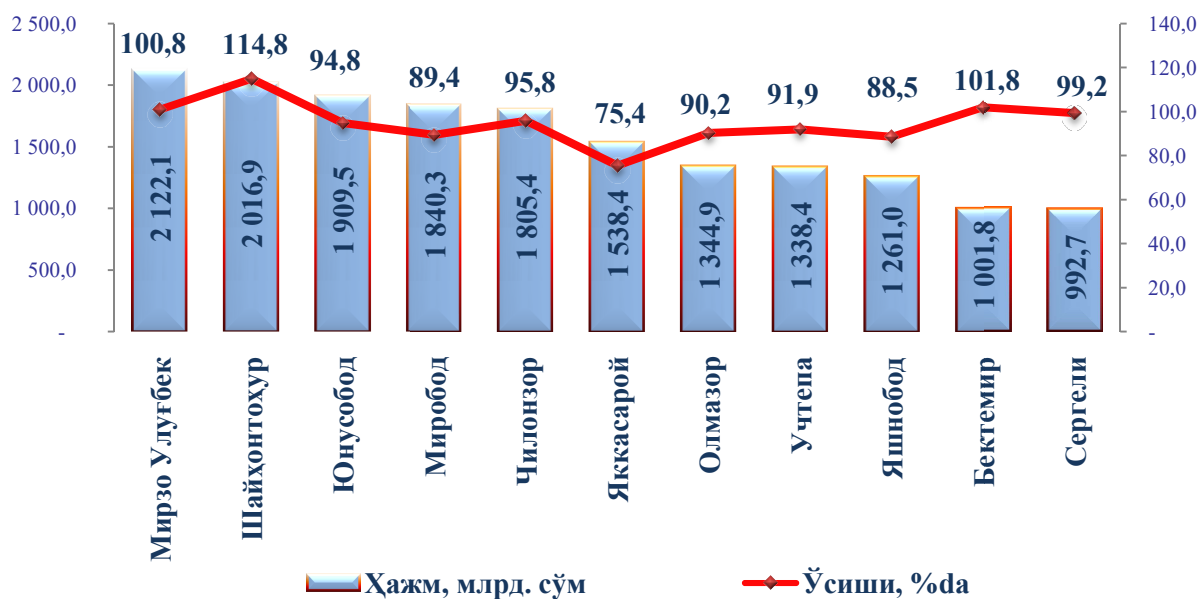
**2020 йил январь-июнь худудлар бўйича кичик тадбиркорлик (бизнес)да
инвестиция соҳаси улуши**



Инвестиция соҳаси бўйича энг юқори ҳажмлар Шайхонтоҳур (1680,2 млрд. сўм), Яшнобод (1149,6 млрд. сўм), Яккасарой (1106,4 млрд.сўм) ва Юнусобод (1076,3 млрд. сўм) туманларига тўғри келади.

Бектемир (441,1 млрд. сўм), Учтепа (549,1 млрд. сўм), Сергели (705,8 млрд.сўм) ва Чилонзор (753,3 млрд. сўм) туманларида инвестиция ҳажми паст бўлиб қолмоқда.

2020 йил январь-июнь ойларида ҳудудлар бўйича кичик тадбиркорлик (бизнес)да хизматлар соҳаси ҳажми ва ўсиш суръати



Хизматлар соҳасида энг юқори ҳажмлар Мирзо Улуғбек (2122,1 млрд. сўм), Шайхонтоҳур (2016,9 млрд. сўм), Юнусобод (1909,5 млрд. сўм), Миробод (1840,3 млрд. сўм) ва Чилонзор (1805,4 млрд. сўм) туманларига тўғри келади.

Энг паст хизмат ҳажмига эга бўлган Сергели (992,7 млрд. сўм), Бектемир (1001,8 млрд. сўм), Яшнобод (1261,0 млрд. сўм), Учтепа (1338,4 млрд.сўм) ва Олмазор (1344,9 млрд. сўм) туманлари ҳисобланади.

2020 йил январь-июнь ойларида кичик тадбиркорликнинг ҳудудлар бўйича иқтисодий фаолият турлари кесимида улуши, фоизда

	<i>Саноат</i>	<i>Қурилиш</i>	<i>Хизматлар</i>	<i>Чакана савдо</i>
Тошкент шаҳри	38,8	74,2	46,3	67,5
<i>туманлар:</i>				
Бектемир	34,8	84,2	89,6	94,1
Мирзо Улуғбек	33,1	67,0	56,4	76,4
Миробод	19,2	56,8	30,4	52,7
Олмазор	79,2	63,1	64,3	70,3
Сергели	71,1	92,3	64,1	61,1
Учтепа	57,7	90,3	77,9	92,0
Чилонзор	74,6	77,3	43,8	47,9
Шайхонтоҳур	31,6	66,5	55,6	58,3
Юнусобод	41,1	66,0	29,8	70,3
Яккасарой	55,2	82,1	70,0	63,7
Яшнобод	17,0	88,0	29,5	67,8

Туманлар бўйича саноат маҳсулотларни ишлаб чиқариш бўйича энг юқори улуш Олмазор (79,2 %), Чилонзор (74,6%) ва Сергели (71,1 %) туманларига тўғри келади.

Қурилиш бўйича энг юқори улуш Сергели (92,3 %), Учтепа (90,3 %) ва Яшнобод (88,0 %) туманларига тўғри келади.

Хизматлар соҳасида энг юқори улуш Бектемир (89,6 %), Учтепа (77,9 %) ва Яккасарой (70,0 %) туманларига тўғри келади.

Чакана савдо айланмасида энг юқори улуш Бектемир (94,1 %), Учтепа (92,0%), Мирзо Улуғбек (76,4 %) ва Олмазор (70,3%) туманларига тўғри келади.

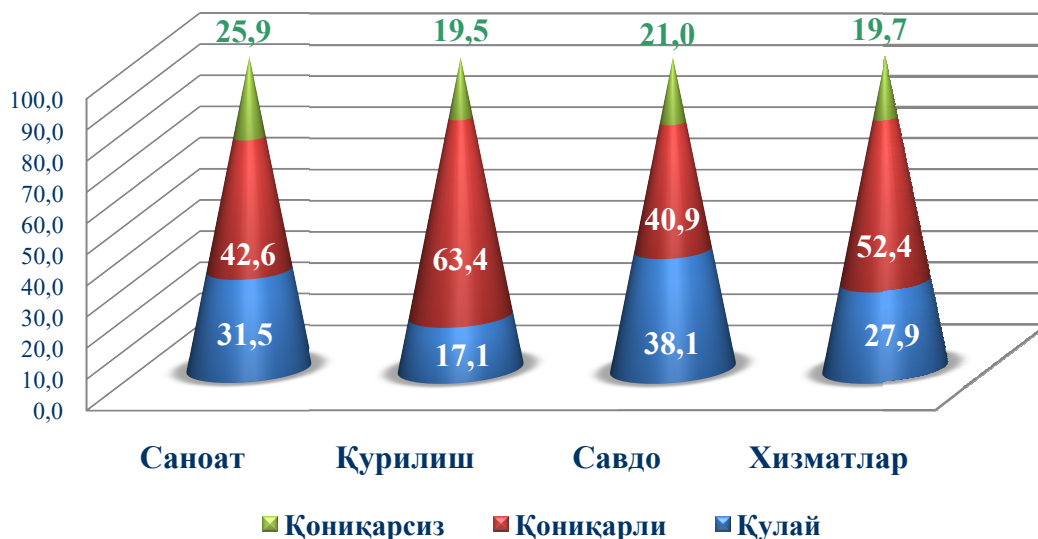
2020 йилнинг январь–июнида кичик тадбиркорликнинг ЯХМдаги улуши 48,4% ни ташкил қилди (2019 йилнинг январь–июнида 49,2 %), ЯХМ таркибининг пасайиши йирик корхоналар улуши ошиши билан тушунтирилади.

Иқтисодий фаолият турлари бўйича 2020 йил январь–июнь ойлари яқунларига кўра, янги ташкил этилган микрофирма ва кичик корхоналарда танланма кузатувлар ўтказилди. Унда 427 дан ортиқ респондентлар иштирок этди.

Кузатув маълумотлари таҳлили, қурилиш соҳасида респондентларнинг 17,1 % иқтисодий вазиятни – қулай ва 63,4 % эса қониқарли деб ҳисоблашини, мос равишда савдо соҳасида 38,1 % ва 40,9 %, хизматлар соҳасида 27,9 % ва 52,4 %, саноатда 31,5 % ва 42,6 % ни ташкил қилганини кўрсатди.

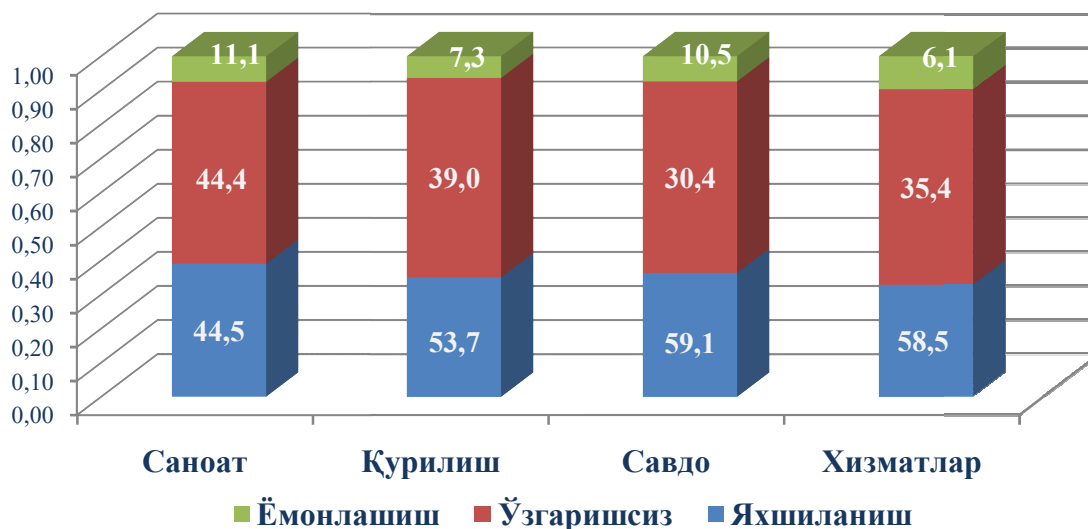
Жорий иқтисодий вазиятга пессимистик руҳда ёндашганлар қурилишда 19,5 %, савдода 21,0 %, хизматларда 19,7 % ва саноатда 25,9 % ни ташкил қилди.

**Кичик тадбиркорликда иқтисодий вазиятни тармоқлар кесимида баҳолаш
2020 йил январь-июнь учун, фоизда**



Иқтисодий вазият яқин уч ойда саноат корхоналари яхшиланиши 44,4 %, ўзгаришсиз 44,4 % ни, ёмонлашиш эса 11,1 % ни, ёмонлашиш эса 11,1 % ни, савдо соҳасида – яхшиланиш 59,1 %, ўзгаришсиз 30,4 %, ёмонлашиш 10,5 %, хизматлар соҳасида яхшиланиш 58,5 %, ўзгаришсиз 35,4 %, ёмонлашиш 6,1 %, ва қурилиш тармоғида яхшиланиш 53,7 %, ўзгаришсиз 39,0 %, ёмонлашиш 7,3 % кутилмоқда.

**Кичик тадбиркорлик (бизнес)да иқтисодий вазиятнинг ўзгаришлар
истикқолини яқин уч ойда баҳоланиши, фоизда**



Таҳлил натижаларидан келиб чиқиб, янги ташкил этилган кичик корхоналар ва микрофирмаларга бизнес муҳитини яхшилаш учун кўрилаётган чора-тадбирлар натижасида респондентлар яқин истиқболда умумий иқтисодий вазиятнинг яхшиланишини ижобий баҳолаётганлигини хулоса қилиш мумкин.