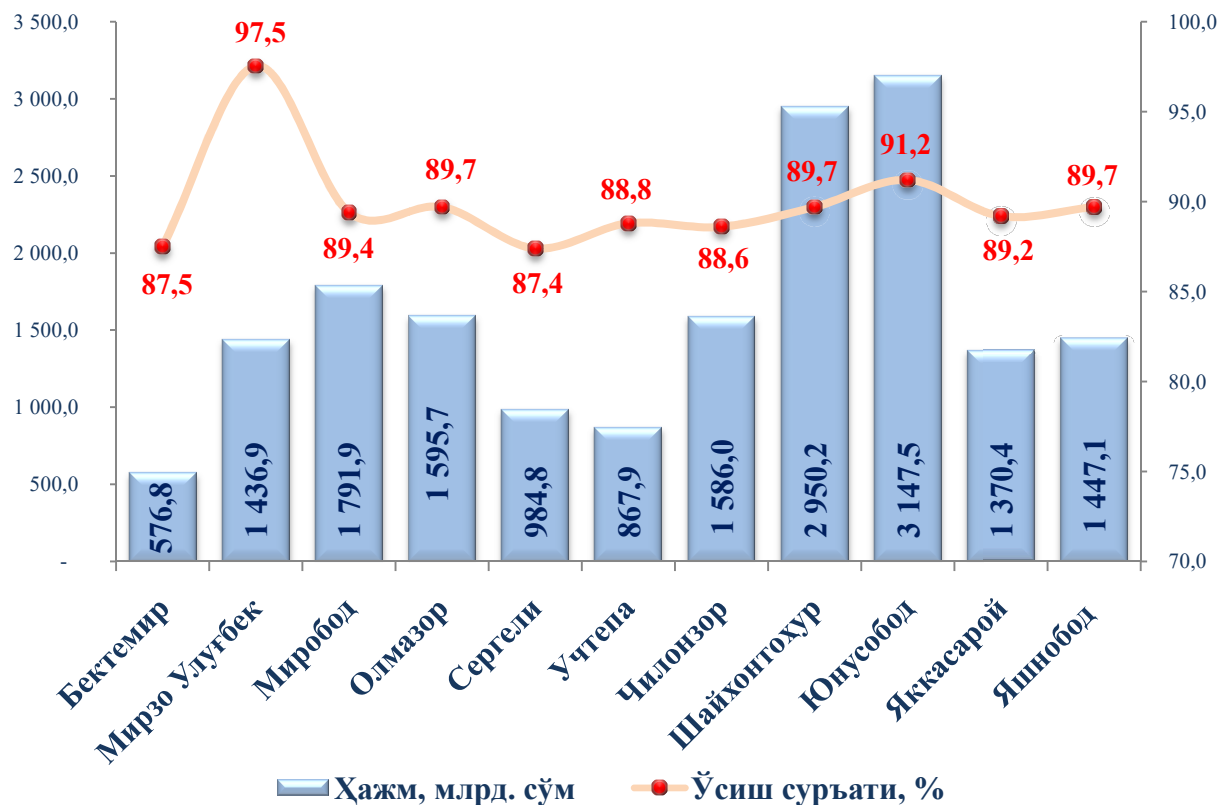


### III. ИНВЕСТИЦИЯЛАР ВА ҚУРИЛИШ

Жорий йилнинг январь–июнь ойларида Тошкент шаҳрида иқтисодиёт ва ижтимоий соҳани ривожлантириш учун жами молиялаштириш манбалари ҳисобидан 17755,3 млрд. сўм асосий капиталга инвестициялар ўзлаштирилди ва 2020 йилнинг мос даврига нисбатан 89,5 % ни ташкил қилди.

Асосий капиталга ўзлаштирилган инвестициялар ҳажми ва ўсиш суръати  
(январь-июнь)



Асосий капиталга инвестицияларнинг ўзлаштирилган ҳажми бўйича туманлар кесимида Юнусобод тумани етакчилик қилмоқда. Ушбу ҳудудда жами асосий капиталга инвестицияларнинг 17,7 % ўзлаштирилди.

Шунингдек, Шайхонтоҳур тумани жами инвестициялар ҳажмидан 16,6 % ни, Миробод тумани 10,1 % ни ташкил этмоқда.

Яшнобод тумани 8,2 % ва Мирзо Улуғбек туманида ушбу кўрсаткич мос равишда 8,1 % ни ташкил этди.

Сергели ҳамда Учтепа туманларида инвестициялар энг кам ўзлаштирилган бўлиб, ҳар бирининг Тошкент шаҳридаги улуши 5,5 % ва 4,9 % ни ташкил этди.

**Марказлашган ва марказлашмаган инвестицияларнинг ҳудудлар  
бўйича тақсимланиши (январь-июнь)**

*млн. сўм*

	<i>Жами инвестициялар</i>	<i>Марказлашган</i>	<i>Марказлашмаган</i>
<b>Тошкент шаҳри</b>	<b>17755309,0</b>	<b>2420729,4</b>	<b>15334579,6</b>
<i>туманлар:</i>			
Бектемир	576842,6	10430,9	566411,7
Мирзо Улуғбек	1436911,5	113072,5	1323839,0
Миробод	1791942,0	202890,8	1589051,2
Олмазор	1595686,0	219365,4	1376320,6
Сергели	984838,7	163678,2	821160,5
Учтепа	867900,8	300506,3	567394,5
Чилонзор	1585988,8	309582,2	1276406,6
Шайхонтоҳур	2950178,2	614320,5	2335857,7
Юнусобод	3147525,8	397084,0	2750441,8
Яккасарой	1370391,2	42755,8	1327635,4
Яшнобод	1447103,4	47042,8	1400060,6

Марказлашган инвестицияларнинг асосий капиталга ўзлаштирилган ҳажми бўйича туманлар кесимида Учтепа тумани етакчилик қилмоқда. Ушбу ҳудудда жами марказлашган асосий капиталга инвестицияларнинг 34,6 % ўзлаштирилди.

Шунингдек, Шайхонтоҳур тумани жами инвестициялар ҳажмидан 20,8% ни, Сергели тумани 16,6 % ни ташкил этмоқда.

Марказлашмаган инвестицияларнинг асосий капиталга ўзлаштирилган ҳажми бўйича туманлар кесимида Бектемир тумани етакчилик қилмоқда. Ушбу ҳудудда жами марказлашган асосий капиталга инвестицияларнинг 98,2 % ўзлаштирилди.

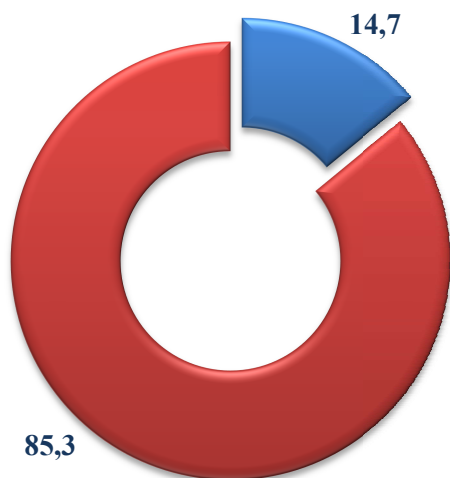
Шунингдек, Яшнобод тумани жами инвестициялар ҳажмидан 96,7 % ни, Яккасарой тумани 96,9 % ни ташкил этмоқда.

**Молиялаштириш манбалари бўйича асосий капиталга инвестициялар**  
(январь-июнь)

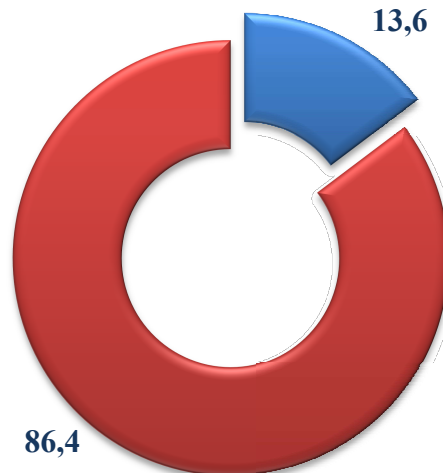
	<i>Млрд. сўм</i>	<i>Ўсиш суръати, % да</i>	<i>Жамига нисбатан улуши, % да</i>
<b>Асосий капиталга инвестициялар</b>	<b>17755,3</b>	<b>89,5</b>	<b>100,0</b>
<i>шу жумладан:</i>			
<b>Марказлашган инвестициялар:</b>	<b>2420,7</b>	<b>83,0</b>	<b>13,6</b>
бюджет маблағлари	1140,7	76,5	6,4
Давлат мақсадли жамғармалари	44,3	140,3	0,2
Тикланиш ва тараққиёт жамғармаси	205,0	26,1	1,2
Ўзбекистон Республикаси кафолати остидаги кредитлар	1030,7	169,9	5,8
<b>Марказлашмаган инвестициялар:</b>	<b>15334,6</b>	<b>90,6</b>	<b>86,4</b>
корхона маблағи	7802,1	113,3	43,9
аҳоли маблағи	484,9	46,3	2,7
тўғридан-тўғри хорижий инвестиция ва кредитлар	4240,6	125,0	23,9
тижорат банклари кредитлари ва бошқа қарз маблағлари	2807,0	50,0	15,9

## Марказлашган ва марказлашмаган инвестицияларнинг жами асосий капиталга инвестициялар ҳажмидаги улуши, фоизда

2019 йил январь-июнь

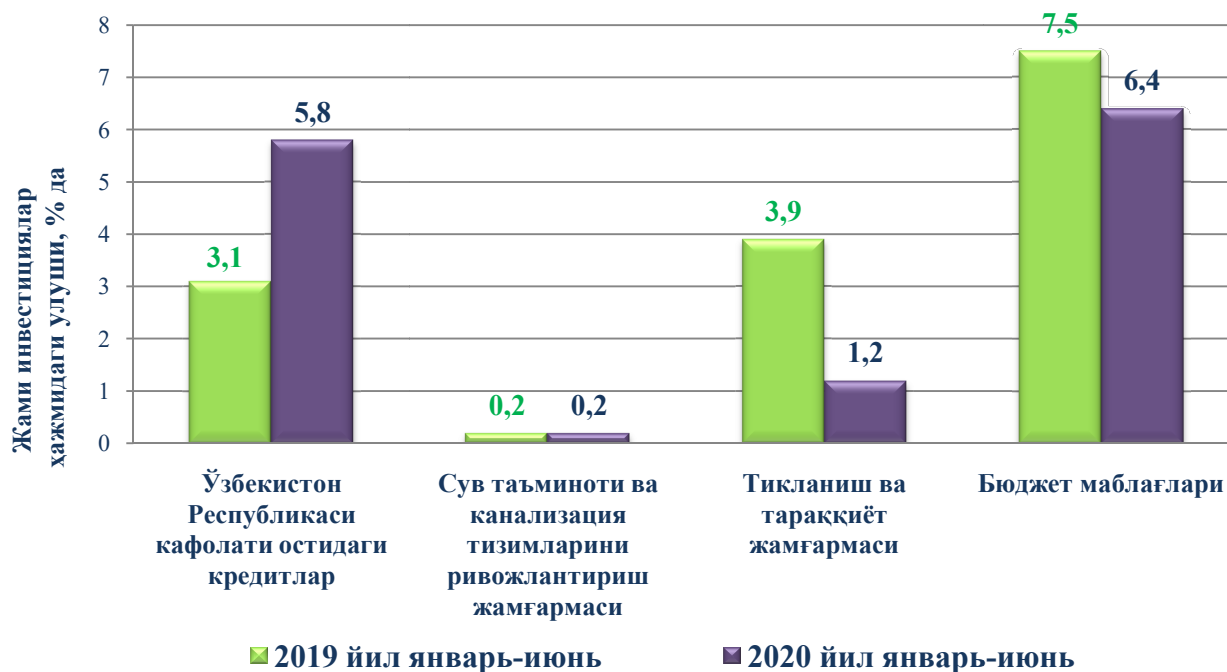


2020 йил январь-июнь



Марказлашган молиялаштириш манбалари ҳисобидан 2420,7 млрд. сўм ёки 83,0 % (жами инвестициялар ҳажмининг 13,6 % га) кўп ўзлаштирилди, мос равишда, марказлашмаган молиялаштириш манбалари ҳисобидан 15334,6 млрд. сўм ёки 90,6 % (жами инвестициялардаги улуши 86,4 %).

### Асосий капиталга ўзлаштирилган инвестицияларнинг марказлашган молиялаштириш манбалари



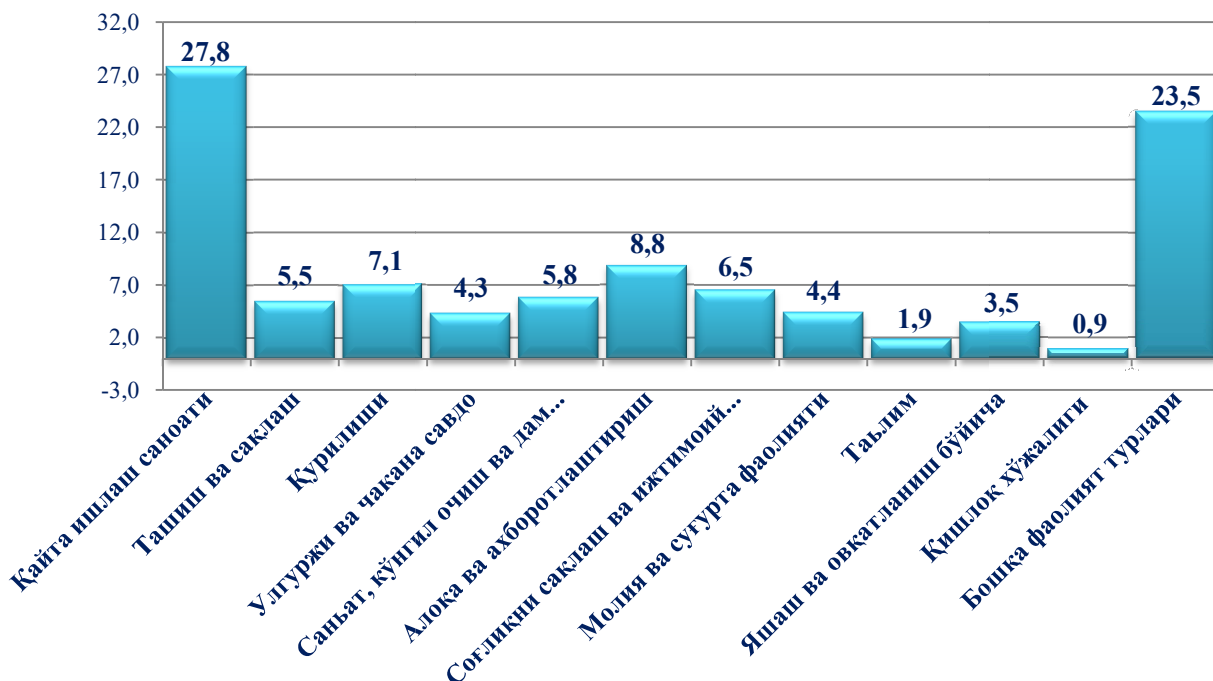


**Асосий капиталга ўзлаштирилган инвестицияларнинг марказлашмаган молиялаштириш манбаларининг жами инвестициялар ҳажмидаги улуши, фоизда**



Марказлашмаган инвестицияларнинг молиялаштириш манбалари асосан корхона маблағлари (жами инвестициялар ҳажмига нисбатан 43,9 %), тўғридан-тўғри хорижий инвестиция ва кафолатланмаган кредитлар (23,9 %) ҳисобига тўғри келди.

**Асосий капиталга ўзлаштирилган инвестицияларнинг иқтисодий фаолият турлари бўйича таркиби, фоизда (январь-июнь)**



Асосий капиталга инвестицияларнинг иқтисодий фаолият турлари бўйича таркибида қайта ишлаш саноати етакчилик қилмоқда. Ушбу тармоқда жами молиялаштириш манбалари ҳисобидан 4933,8 млрд. сўм ёки жами асосий капиталга киритилган инвестицияларнинг 27,8 % ўзлаштирилган.

Кейинги ўринда алоқа ва ахборотлаштириш тармоғи бўлиб, жами молиялаштириш манбаи ҳисобидан 1571,3 млрд. сўм ёки жами асосий капиталга киритилган инвестицияларнинг 8,8 % ўзлаштирилган.

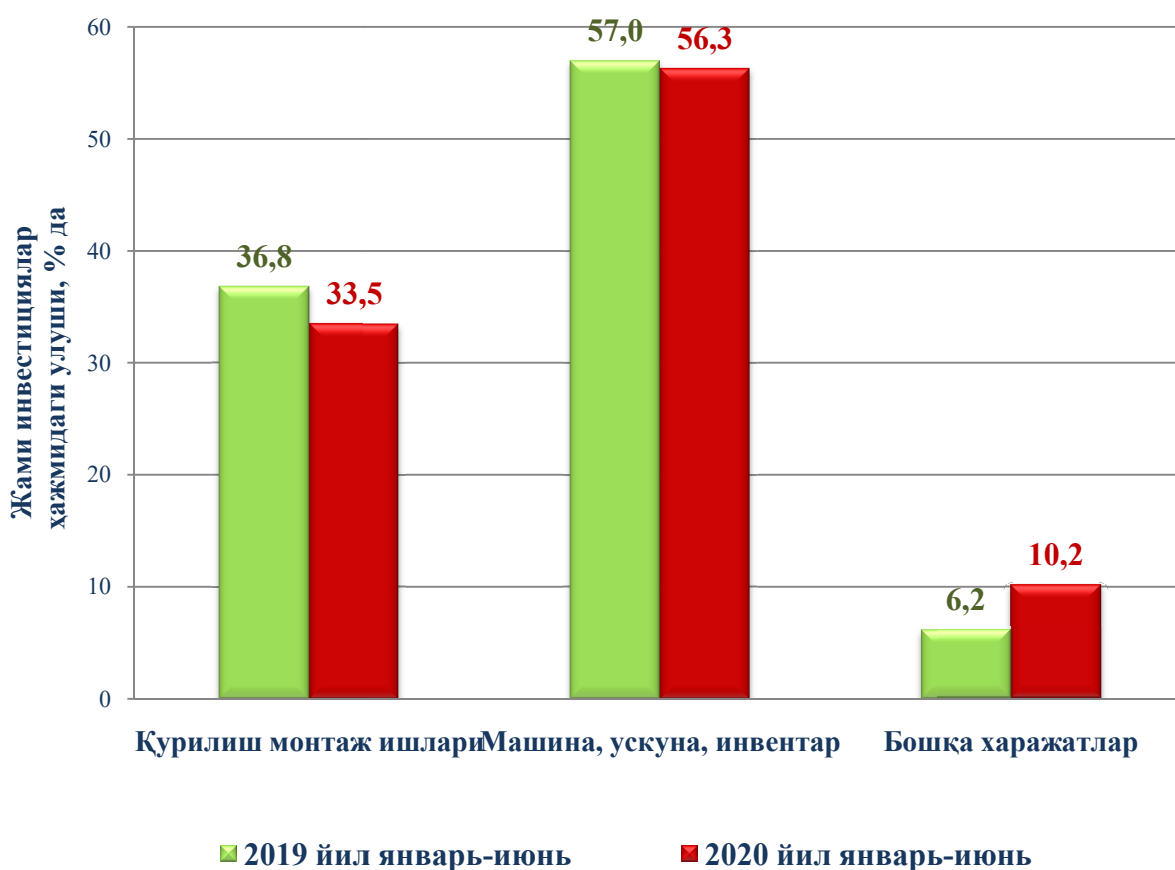
Саноат тармоғи таркибида энг кўп инвестиция ўзлаштирилган 3 фаолият тури қуйидагилар:

- Metallургия саноати 1230,5 млрд. сўм (жами асосий капиталга инвестициялардаги улуши 6,9 %);

- Озиқ-овқат, ичимликлар ва тамаки ишлаб чиқариш 692,1 млрд. сўм (жами асосий капиталга инвестициялардаги улуши 3,1 %).

- Бошқа метал бўлмаган минерал маҳсулотлар ишлаб чиқариш 328,1 млрд. сўм (жами асосий капиталга инвестициялардаги улуши 1,8 %);

### Асосий капиталга ўзлаштирилган инвестицияларнинг мулкчилик шакллари бўйича технологик таркиби

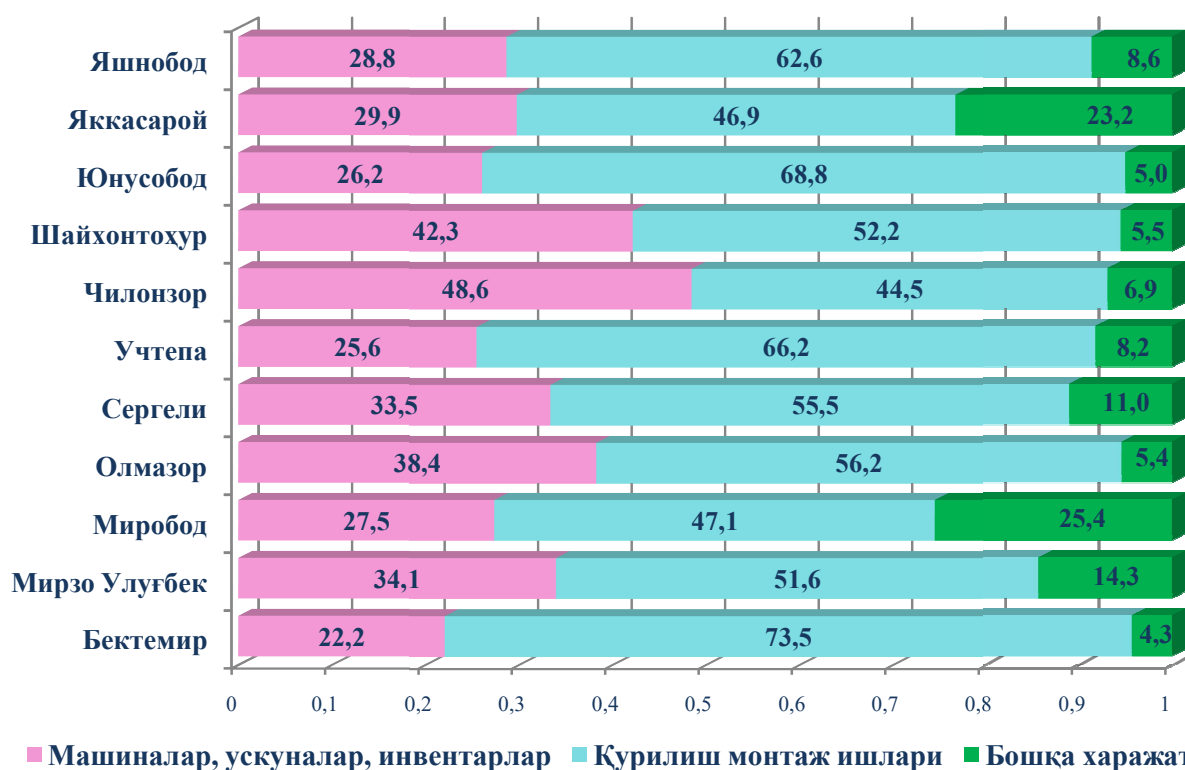


Асосий капиталга инвестицияларнинг технологик таркибида: Тошкент шаҳри бўйича қурилиш – монтаж ишларининг улуши 33,5 % ни, машина, ускуна, инвентар сотиб олишга харажатлар 56,3 % ни ҳамда бошқа харажатлар улуши 10,2 % ни ташкил этди.

**Асосий капиталга инвестицияларнинг мулкчилик шакллари  
бўйича технологик таркиби  
(январь-июнь)**

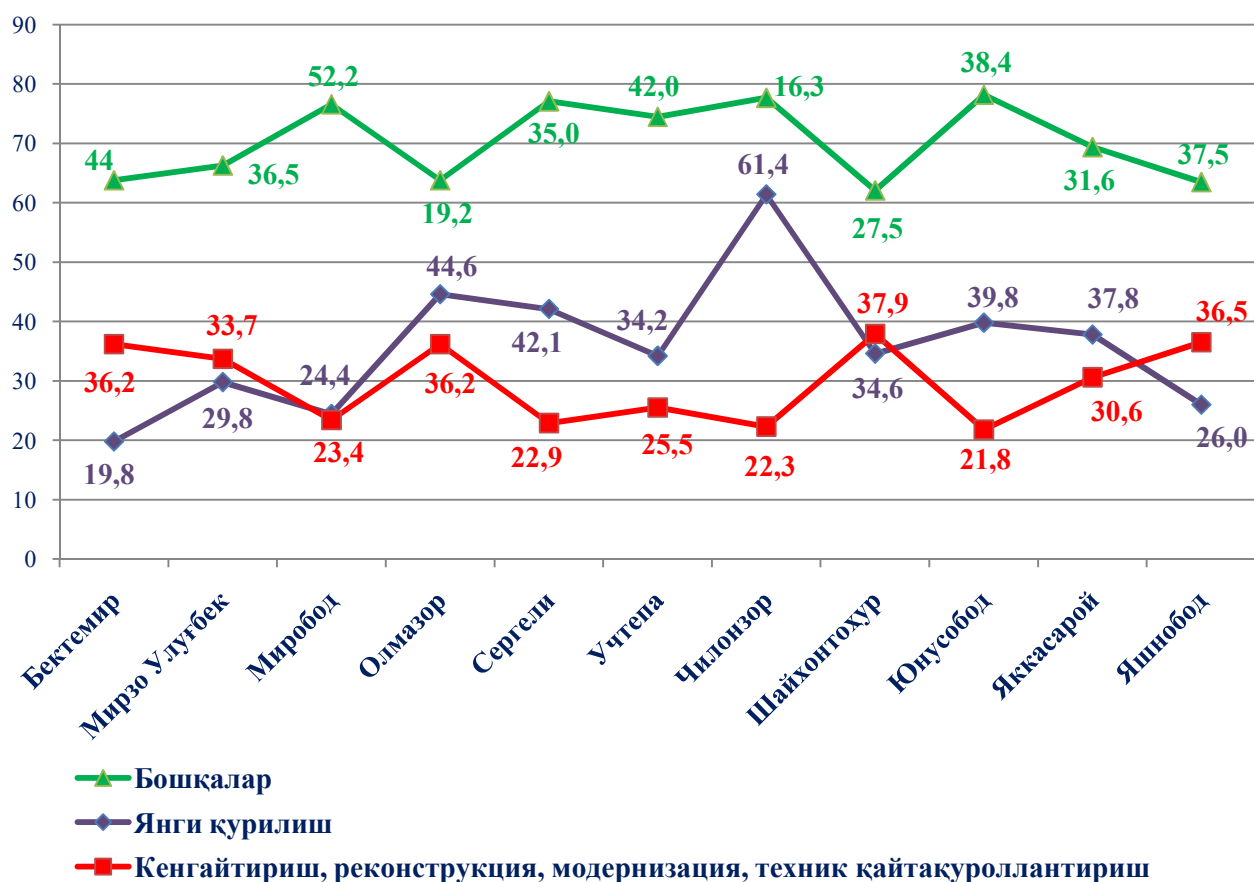
	<i>Жами</i>	<i>Давлат</i>	<i>Нодавлат</i>
<b>Жами, млрд. сўм</b>	<b>17755,3</b>	<b>2101,3</b>	<b>15654,0</b>
<i>шу жумладан жамига нисбатан % да:</i>	<b>100,0</b>	<b>11,8</b>	<b>88,2</b>
Қурилиш – монтаж ишлари	5945,4	1156,6	4788,8
Машина, ускуна, инвентар	9987,5	885,9	9101,6
Бошқа харажатлар	1822,4	58,8	1763,6

**Асосий капиталга инвестицияларнинг технологик таркиби, фоизда  
(январь-июнь)**



Асосий капиталга инвестицияларнинг технологик таркибида: Қурилиш – монтаж ишлари бўйича Бектемир туманида 73,5 % ни, Юнусобод туманида 68,8 % ни, Учтепа туманида 66,2 % ни ҳамда Яшнобод туманида 62,6 % ни ташкил этди. Машина, ускуна, инвентар сотиб олишга харажатлар бўйича Чилонзор туманида 48,6 % ни, Шайхонтохур туманида 42,3 % ни, Олмазор туманида 38,4 % ни ҳамда Мирзо Улуғбек туманида 34,1 % ни ташкил қилди.

**Асосий капиталга инвестицияларнинг такрор ишлаб  
чиқариш таркиби, фоизда  
(январь-июнь)**



Асосий капиталга инвестицияларнинг такрор ишлаб чиқариш таркибида: Янги қурилиш бўйича Чилонзор туманида 61,4 % ни, Олмазор туманида 44,6 % ни, Сергели туманида 42,1 % ни ҳамда Юнусобод туманида 39,8 % ни ташкил этди. Кенгайтириш, реконструкция, модернизация, техник қайтақурулантириш бўйича Шайхонтохур туманида 37,9 % ни, Яшнобод туманида 36,5 % ни, Бектемир тумани 36,2 % ни ҳамда асосий капиталга инвестицияларнинг такрор ишлаб чиқариш таркибида бошқалар йўналишида Миробод туманида 52,2 % ни ва Бектемир туманида 44,0 % ни ташкил қилди.

**Иқтисодий фаолият турлари бўйича ўзлаштирилган  
асосий капиталга инвестициялар  
(январь-июнь)**

	Млрд. сўм	Жамига нисбатан улуши, % да	
		2019 й.	2020 й.
<b>Асосий капиталга инвестициялар - жами</b>	<b>17755,3</b>	<b>100,0</b>	<b>100,0</b>
<i>шу жумладан иқтисодий фаолият турлари бўйича:</i>			
Қишлоқ, ўрмон ва балиқ хўжалиги	155,7	0,5	0,9
Тоғ - кон саноати	94,8	5,7	0,5
Ишлаб чиқариш саноати	4933,9	23,0	27,8
Санъат, кўнгил очиш ва дам олиш	1034,5	3,4	5,8
Сув билан таъминлаш, канализация тизими, чиқиндиларни йиғиш ва утилизация қилиш	74,9	0,3	0,4
Қурилиш	1255,9	5,4	7,1
Улгуржи ва чакана савдо, моторли транспорт воситалари ва мотоциклларни таъмирлаш	765,4	5,4	4,3
Ташиш ва сақлаш	972,4	21,6	5,5
Яшаш ва овқатланиш бўйича хизматлар	628,5	1,3	3,5
Ахборот ва алоқа	1571,3	3,2	8,8
Молия ва суғурта фаолияти	614,2	1,8	3,5
Профессионал, илмий ва техник фаолият	601	1,8	3,4
Таълим	340,5	0,5	1,9
Соғлиқни сақлаш ва ижтимоий хизматлар кўрсатиш	1158,4	1,2	6,5
Бошқа фаолият турлари	3553,9	24,9	20,1

Иқтисодий фаолият турлари бўйича асосий капиталга инвестицияларнинг ўзлаштирилиши: Ишлаб чиқариш саноати 4933,9 млрд. сўм (жами инвестициялар ҳажмидаги

улуши 23,6 %), озиқ–овқат, ичимлик ва тамаки маҳсулотлари ишлаб чиқариш фаолияти турида 692,0 млрд. сўм (3,9 %), металлургия саноати ишлаб чиқариш фаолияти турида 1230,5 млрд. сўм (6,9 %), кимё маҳсулотлари ишлаб чиқариш фаолияти турида 92,5 млрд. сўм (0,5 %), бошқа нометал минерал маҳсулотлар ишлаб чиқариш фаолият турида 328,1 млрд. сўм (1,8 %), тўқимачилик маҳсулотлари ва кийим-кечак ишлаб чиқариш саноатида 227,8 млрд. сўм (1,3 %), электр, газ, буғ билан таъминлаш ва ҳавони кондициялаш фаолият турида 187,5 млрд. сўм (1,1 %), қурилиш фаолияти турида 1255,9 млрд. сўм (3,8 %), ташиш ва сақлаш фаолият турида 972,4 млрд. сўм (17,3 %), улгуржи ва чакана савдо, моторли транспорт воситалари ва мотоциклларни таъмирлаш фаолият турида 765,4 млрд. сўм (7,7 %), ахборот ва алоқа фаолият турида 1571,3 млрд. сўм (2,7 %), соғлиқни сақлаш ва ижтимоий хизматлар кўрсатиш 1158,4 млрд. сўм (3,5 %), таълим соҳасида 340,5 млрд. сўм (1,4 %), жами фаолият турларидан ташқари турар жой қурилишида 1188,4 млрд. сўм (6,7 %) инвестициялар ўзлаштирилди.

### Иқтисодий фаолият турлари бўйича асосий капиталга инвестициялар таркиби, фоизда (январь-июнь)



### Асосий капиталга хорижий инвестиция ва кредитлар

2020 йил январь-июнь ойларида 5271,3 млрд. сўм ёки 2019 йил январь-июнь ойларига нисбатан 144,4 % асосий капиталга хорижий инвестиция ва кредитлар ўзлаштирилди.

Хорижий инвестиция ва кредитларнинг жами асосий капиталга ўзлаштирилган инвестициялардаги улуши 29,7 % ташкил этди. Хорижий инвестиция ва кредитларнинг энг катта улуши Шайхонтоҳур туманида 31,8 %, Юнусобод туманида 16,6 %, Яшнобод туманида 10,3 % кузатилди.

**Худудларда ўзлаштирилган хорижий инвестициялар**  
(январь-июнь млрд. сўм)

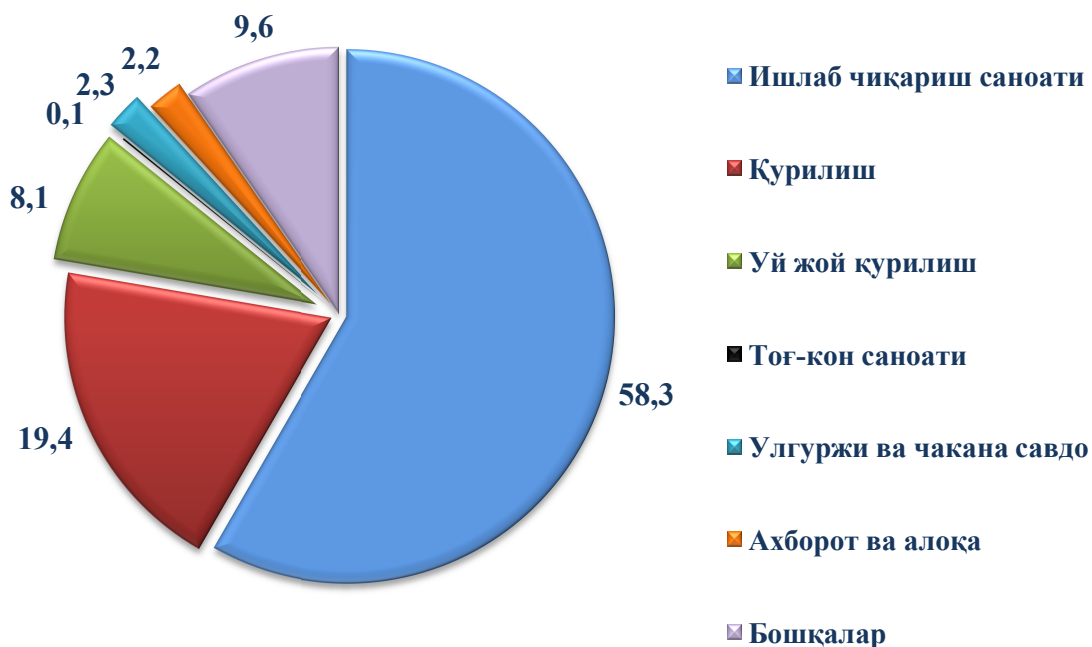
	<i>Жами хорижий инвестиция ва кредитлар</i>	<i>шу жумладан:</i>		<i>Тўғридан-тўғри ва бошқа инвестиция ва кредитлар</i>	<i>шу жумладан:</i>	
		<i>инвестиция</i>	<i>кредит</i>		<i>инвестиция</i>	<i>кредит</i>
<b>Тошкент ш.</b>	<b>5271,3</b>	<b>2634,0</b>	<b>2637,3</b>	<b>3146,0</b>	<b>1539,6</b>	<b>1606,4</b>
<i>туманлар:</i>						
Бектемир	112,4	67,6	44,8	78,4	33,6	44,8
Мирзо Улуғбек	286,1	275,5	10,6	86,2	86,2	0,0
Миробод	100,1	100,1	-	39,4	39,4	-
Олмазор	312,2	237,0	75,2	110,6	66,7	43,9
Сергели	182,3	78,5	103,8	117,6	14,0	103,6
Учтепа	177,3	53,0	124,3	15,5	0,6	14,9
Чилонзор	595,4	104,2	491,2	503,5	80,5	423,0
Шайхонтохур	1675,3	975,6	699,7	1091,9	928,7	163,2
Юнусобод	874,6	204,8	669,8	483,3	71,8	411,5
Яккасарой	361,6	350,1	11,5	118,7	116,0	2,7
Яшнобод	594,0	187,6	406,4	500,9	102,1	398,8

**Хорижий инвестиция ва кредитларни ўзлаштириш**  
(млрд. сўм)



Тўғридан-тўғри ва бошқа хорижий инвестиция ва кредитларнинг ўзлаштирилган ҳажми 2020 йилнинг январь-июнида 5271,3 млрд. сўмни ёки ўтган йилнинг мос даврига нисбатан 144,4 % ни ташкил қилди.

**Айрим иқтисодий фаолият турлари бўйича хорижий инвестиция ва кредитлар таркиби, фоизда**





Қуйидаги иқтисодий фаолият турлари бўйича хорижий инвестиция ва кредитлар энг кўп ўзлаштирилди: Ишлаб чиқариш саноати 58,3 % ни ташкил этиб ўтган йилнинг мос даврига нисбатан 897,9 % ни ташкил қилди.

Шу билан бирга, қуйидаги иқтисодий фаолият турларига хорижий инвестиция ва кредитлар кам ўзлаштирилди: улгуржи ва чакана савдо 2,3 %, ахборот ва алоқа 2,2 %, тоғ-кон саноати 0,1 % ни ташкил қилди.

### **Ижтимоий соҳа объектларининг қурилиши**

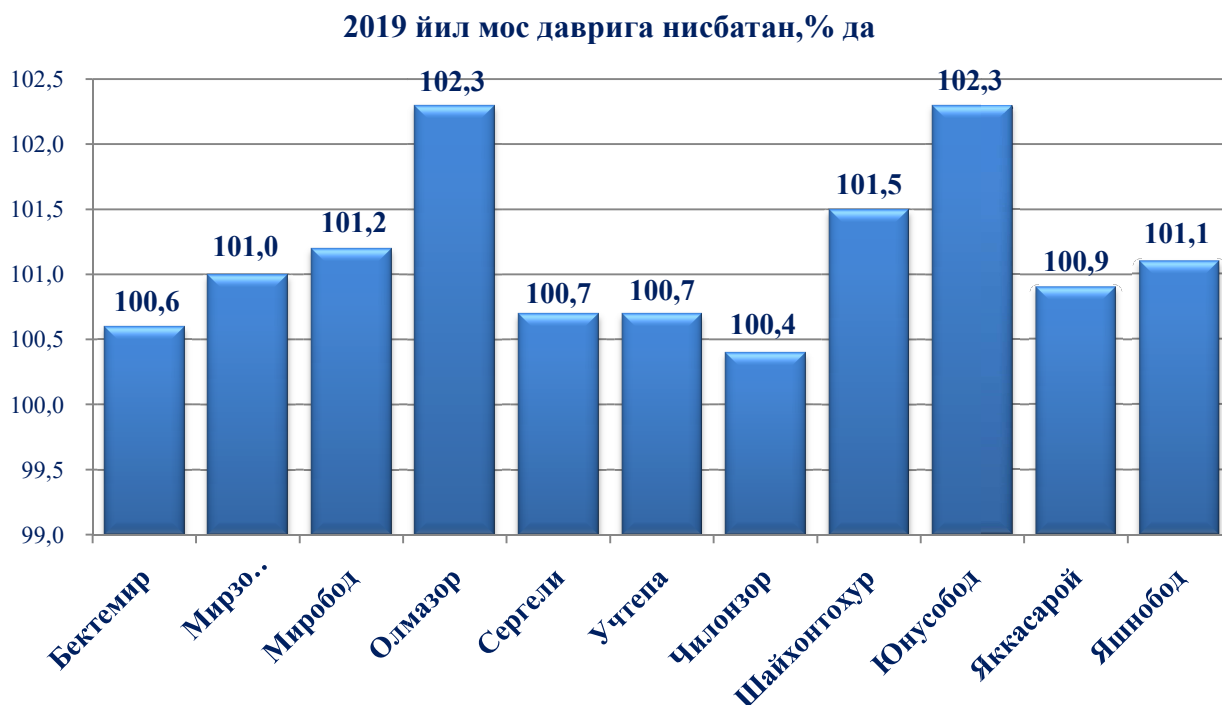
Ижтимоий соҳада жорий даврда жами умумий майдони 164,4 минг кв.м. бўлган 664 та турар жой объекти янги қурилиб ишга туширилган.

Ишга туширилган турар жойларнинг ҳудудлар кесимида кўрадиган бўлсак, энг кўпи Олмазор туманида ишга туширилган 34,8 минг кв.м ва у шаҳар бўйича ишга туширилган жами умумий майдоннинг 21,2 % ни ташкил этди. Кейинги ўринларда, Сергели туманлари эгаллаган бўлиб, шаҳар бўйича ишга туширилган 22,7 минг кв.м жами умумий майдоннинг 13,8 % ни ташкил этишган.

### **Қурилиш ишлари**

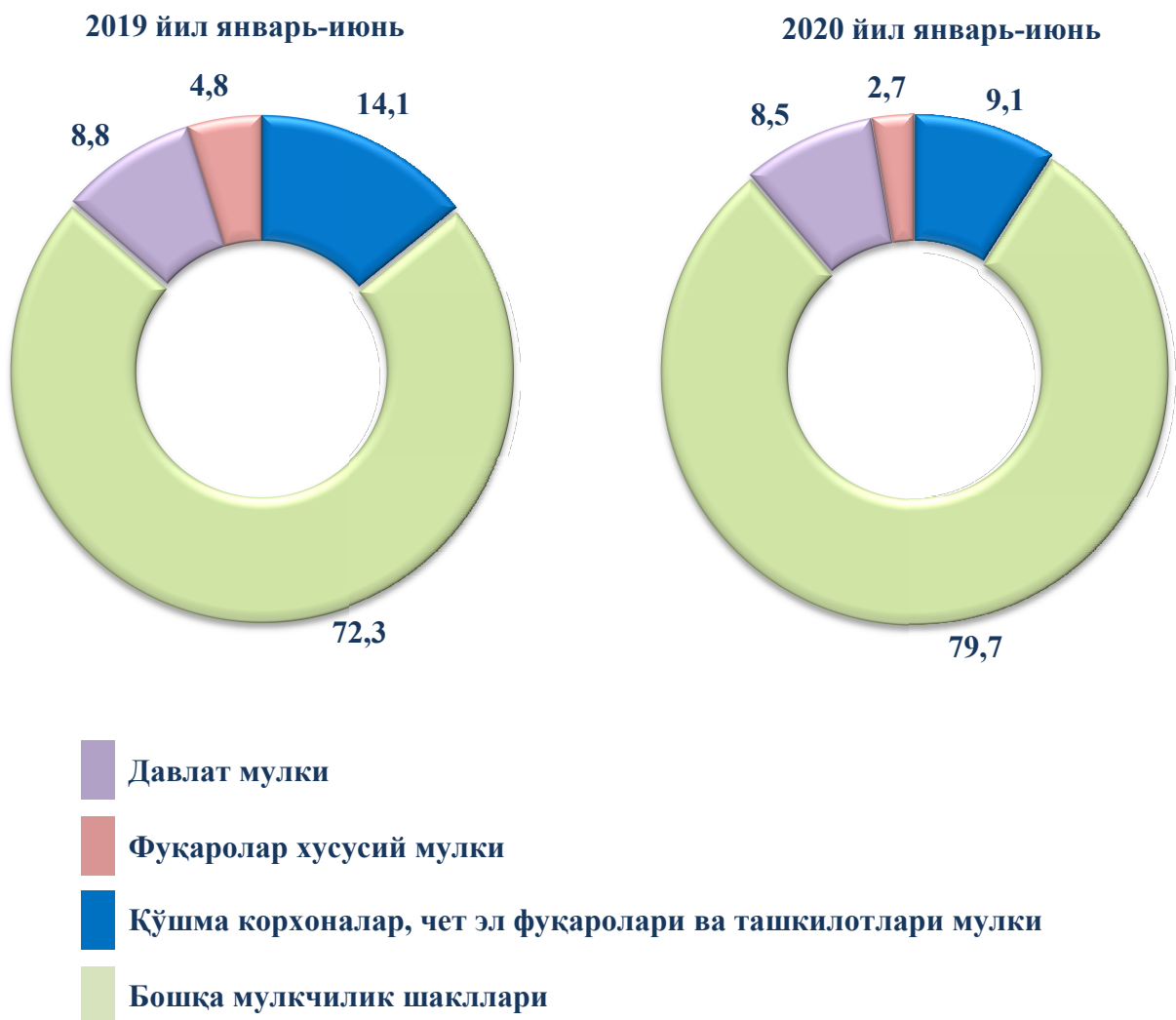
Жорий йилнинг январь-июнь ойларида 8596,5 млрд. сўм ёки 2019 йилнинг январь-июнига нисбатан 101,2 % қурилиш ишлари бажарилди.

### **Туманлар кесимида қурилиш ишларининг ўсиш суръати, фоизда (январь-июнь)**

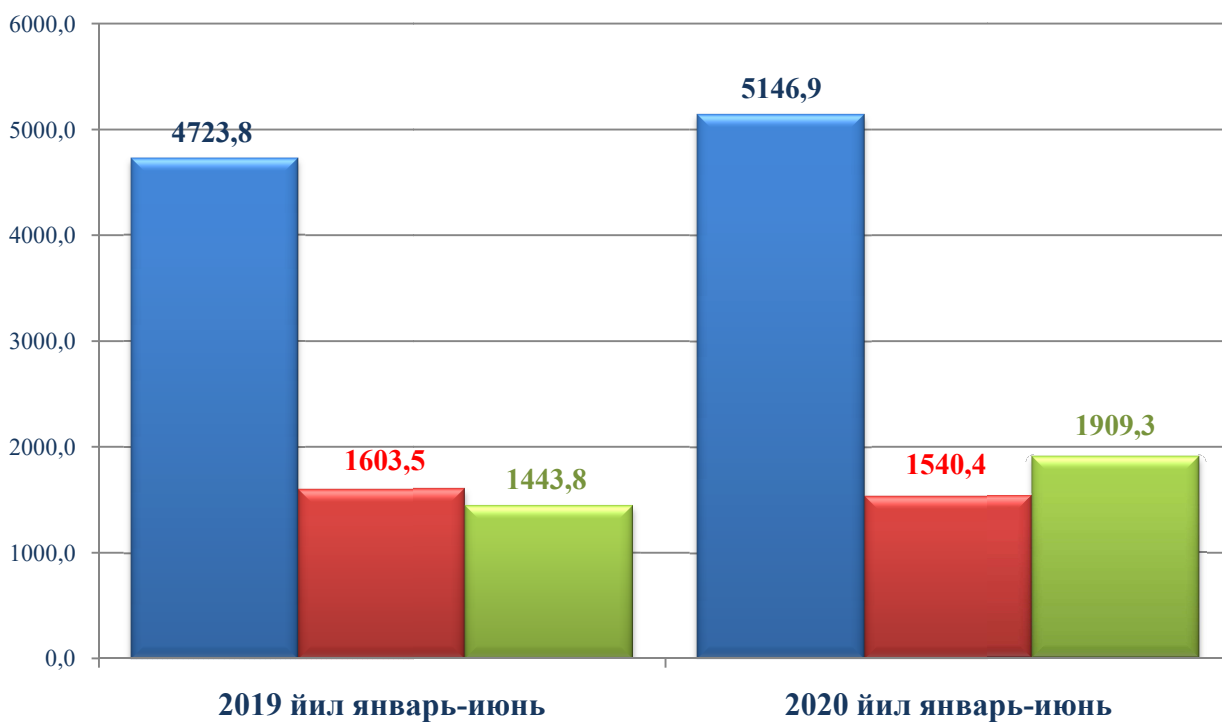


Қурилиш ишлари бўйича юқори ўсиш суръатлари қуйидаги туманларда кузатилди: Юнусобод туманида 102,3 % ва ўтган йилнинг мос даврига нисбатан ўсиш суръати 29,7 % пунктга камайди, мос равишда, Олмазор, Шайхонтоҳур туманларида 102,3 % ва 101,5 %дан бўлиб (28,6 % ва 29,3 % пунктга), Миробод тумани 101,2 %, Яшнобод тумани 101,1 % дан бўлиб, ўтган йилнинг мос даврига нисбатан 29,9 % ва 30,2 % пунктга камайди. Нодавлат мулкчилик шаклидаги ташкилотлар томонидан 8352,0 млрд. сўмлик қурилиш ишлари амалга оширилиб, жами қурилиш ишлари ҳажмидаги улуши 97,2 фоизни ташкил қилди.

**Мулкчилик шакллари бўйича қурилиш ташкилотларининг ўз кучлари билан бажарган қурилиш ишлари тақсимои**  
(умумий ҳажмга нисбатан фоизда)



**Иқтисодий фаолият турлари бўйича бажарилган қурилиш ишлари**  
(млрд. сўм)



- Бинолар ва иншоотларни қуриш бўйича қурилиш ишлари
- Фуқаролик қурилиши объектларини қуриш бўйича қурилиш ишлари
- Ихтисослаштирилган қурилиш ишлари

Қурилиш ишлари умумий ҳажмининг 59,9 фоизи бинолар ва иншоотларни қуриш бўйича қурилиш ишлари, 17,9 фоизи фуқаролик қурилиши объектларини қуриш бўйича қурилиш ишлари ва 22,2 фоизи ихтисослаштирилган қурилиш ишларига тўғри келди.