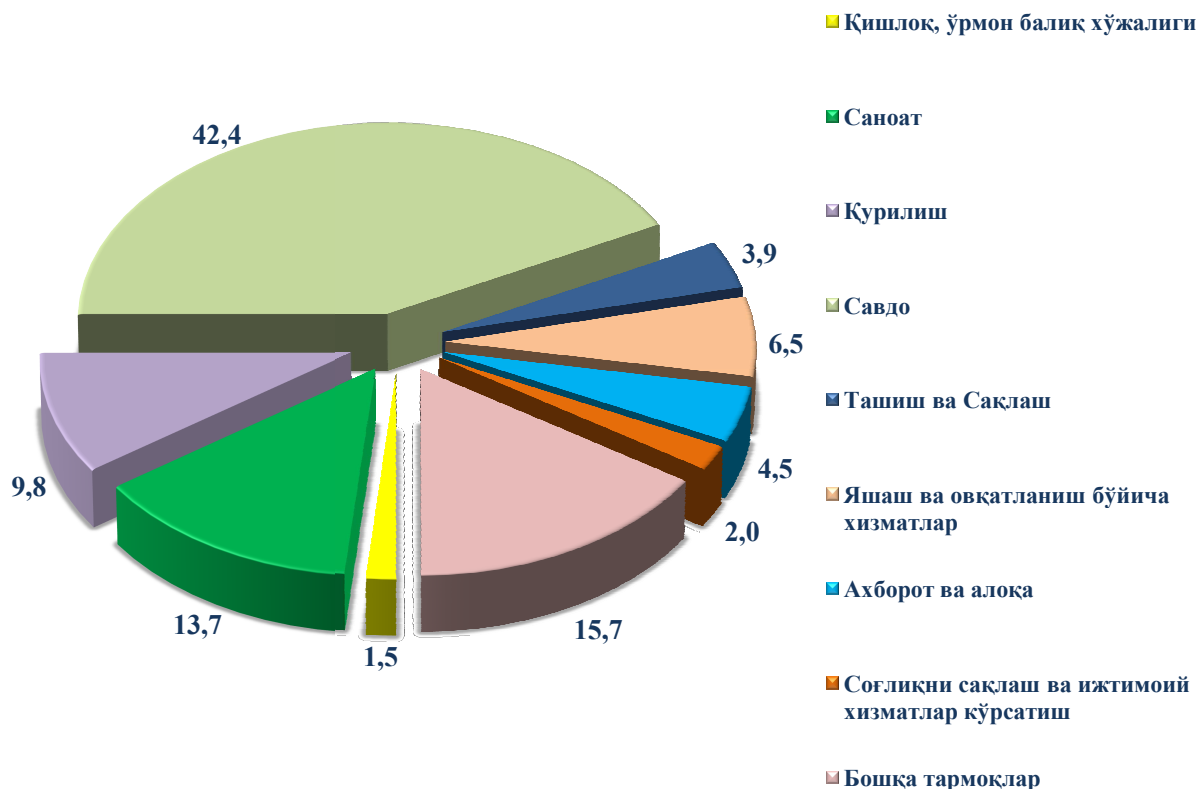


VIII. КИЧИК ТАДБИРКОРЛИК (БИЗНЕС)

2020 йилнинг январь–сентябрь ойларида 10786 та янги кичик корхона ва микрофирмалар (фермер ва деҳқон хўжаликларисиз) ташкил қилинди, бу ўтган йилнинг шу даврига нисбатан ўсиш суръати 74,5 % ни ташкил қилди.

Энг кўп кичик корхона ва микрофирмалар савдо соҳасида (жамига нисбатан 42,4 %), саноат тармоғида (13,7 %), қурилиш тармоғида (9,8 %), яшаш ва овқатланиш бўйича хизматлар тармоғида (6,5 %), ахборот ва алоқада (4,5 %), ташиш ва сақлаш (3,9 %), соҳликни сақлаш ва ижтимоий хизмалар (2,0 %), қишлоқ, ўрмон балиқ хужалиги (1,5 %) ва бошқа тармоқлар (15,6 %) ташкил этган.

2020 йил январь–сентябрь ойларида янги ташкил этилган кичик корхона ва микрофирмаларнинг иқтисодий фаолият турлари бўйича улуши, *фоизда*



2020 йилнинг январь–сентябрь ойларида кичик тадбиркорлик субъектлари томонидан:

– саноат маҳсулоти ишлаб чиқариш ҳажми 16648,4 млрд. сўмни (жами саноат ишлаб чиқаришининг индекси 36,6 %) ни ташкил қилади.

– инвестициялар ҳажми 15488,4 млрд. сўмлик (умумий инвестициялар ҳажмидаги улуши 54,1 %) ўзлаштирилди ва 2019 йилнинг январь–сентябрга нисбатан ўсиш суръати 95,0 % ни ташкил қилди;

– қурилиш ишлари ҳажми 10086,7 млрд. сўмлик (қурилиш ишлари умумий ҳажмидаги улуши 75,5 %) ва 2019 йилнинг январь–сентябрга нисбатан ўсиш суръати 100,9 % ни ташкил қилди;

– хизматлар ҳажми 16987,2 млрд. сўмлик кўрсатилиб (жами хизматлар ҳажмидаги улуши 44,5 %) 2019 йилнинг январь–сентябрга нисбатан ўсиш суръати 93,6 % ни ташкил қилди;

– автомобиль транспортида 74894,4 минг тонна юк ташилиб (жами автомобил транспорти юк ташишдаги улуши 66,7 %) 2019 йилнинг январь–сентябрга нисбатан ўсиш суръати 102,1 % ташкил қилди;

– автомобиль транспортида 135557,4 минг йўловчи ташилиб (умумий йўловчи ташишдаги улуши 86,2 %) 2019 йилнинг январь–сентябрга нисбатан ўсиш суръати 89,2 % ни ташкил қилди;

– савдо ҳажми 20053,2 млрд. сўмлик чакана товар айланмаси шаклланиб (умумий чакана товар айланмаси ҳажмидаги улуши 65,3%) 2019 йилнинг январь–сентябрга нисбатан ўсиш суръати 97,2 % ни ташкил қилди;

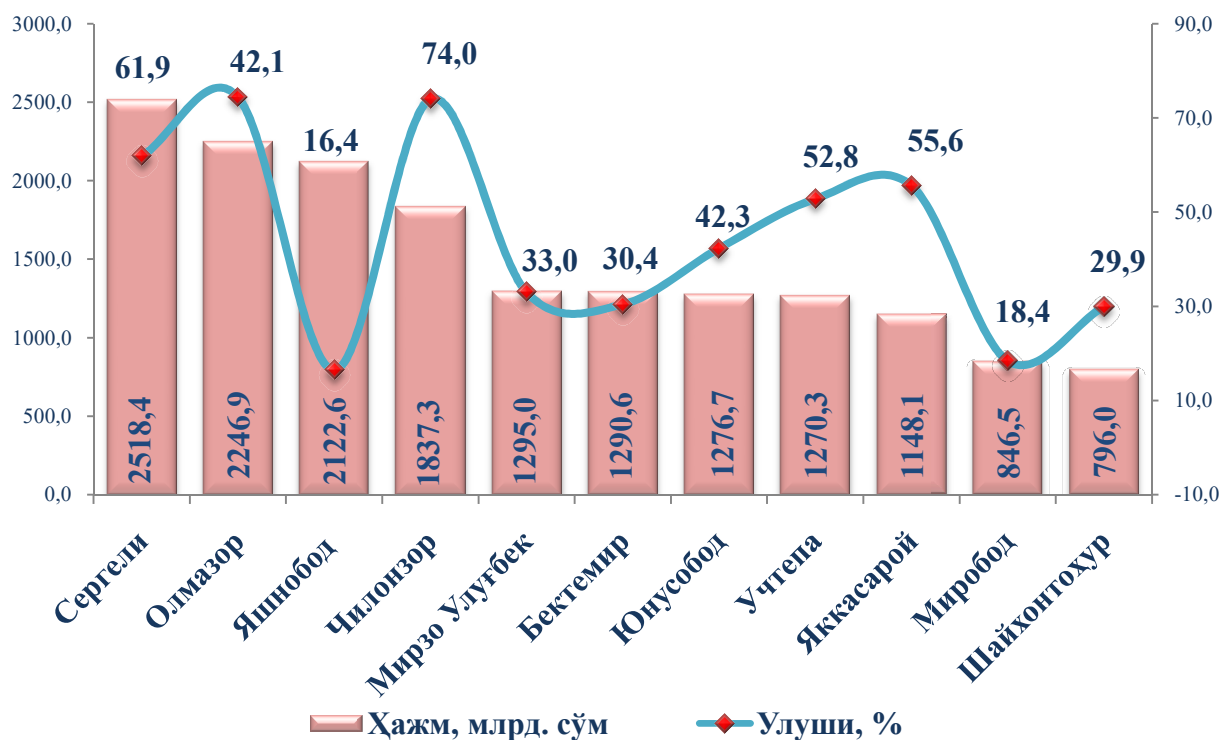
– товарлар экспорт ҳажми 372,4 млн.АҚШ долларни (умумий экспорт ҳажмидаги улуши 18,3 %) ташкил қилди.

Кичик тадбиркорликнинг асосий иқтисодий кўрсаткичлардаги улуши *(умумий ҳажмига нисбатан млрд.сўмда)*

Туманлар бўйича энг юқори саноат маҳсулотларни ишлаб чиқариш ҳажми Сергели (2518,4 млрд.сўм), Олмазор (2246,9 млрд. сўм), Яшнобод (2122,6 млрд. сўм), Чилонзор (1837,3 млрд. сўм), Мирзо Улуғбек (1295,0 млрд.сўм), Бектемир (1290,6 млрд. сўм) туманлар ҳиссасига тўғри келади.

Шайхонтоҳур (796,0 млрд. сўм), Миробод (846,5 млрд. сўм), Яккасарой (1148,1 млрд. сўм), Учтепа (1270,3 млрд.сўм) ва Юнусобод (1276,7 млрд. сўм) туманларда саноат маҳсулотлари ишлаб чиқариш ҳажми паст бўлиб қолмоқда.

2020 йил январь-сентябрь ойларида ҳудудлар бўйича кичик тадбиркорлик (бизнес)да саноат маҳсулоти ишлаб чиқариш ҳажми ва улуши



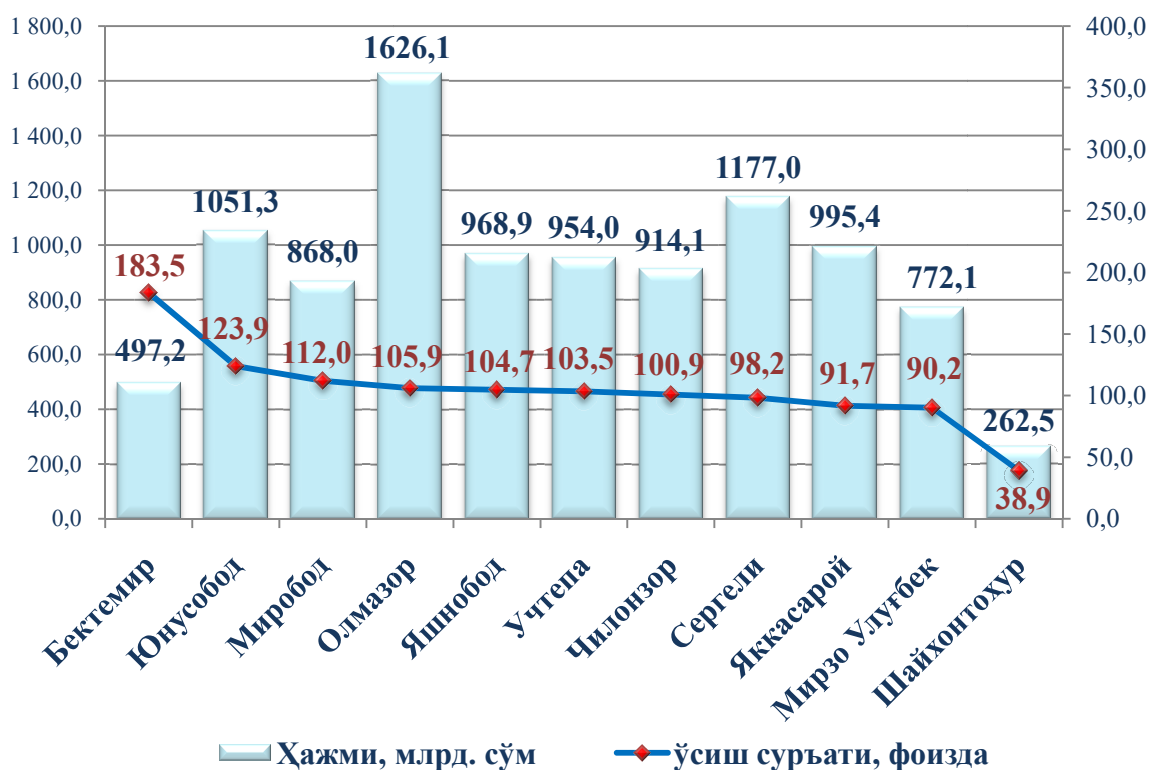
2020 йил январь-сентябрь ойларида ҳудудлар бўйича кичик тадбиркорлик (бизнес)да чакана товар айланмаси ҳажми ва ўсиш суръати



Чакана товар айланмаси бўйича энг юқори ҳажм Учтепа (3154,4 млрд. сўм), Шайхонтоҳур (2389,4 млрд. сўм), Чилонзор (2311,0 млрд. сўм), Юнусобод (2086,2 млрд. сўм) ва Бектемир (2019,1 млрд. сўм) туманлари ҳиссасига тўғри келади.

Шунингдек, туманлар бўйича энг паст чакана товар айланмаси Яккасарой (1623,0 млрд. сўм), Мирзо Улуғбек (1477,6 млрд. сўм), Олмазор (1462,3 млрд. сўм), Яшнобод (1316,6 млрд. сўм), Сергели (1211,5 млрд. сўм) ва Миробод (1001,9 млрд.сўм) туманлари ҳиссасига тўғри келади.

2020 йил январь-сентябрь ойларида ҳудудлар бўйича кичик тадбиркорлик (бизнес)да бажарилган қурилиш ишлари ҳажми ва ўсиш суръати



Қурилиш соҳаси бўйича энг юқори ҳажмга эга бўлган Олмазор (1626,1 млрд. сўм), Сергели (1177,0 млрд. сўм), Юнусобод (1051,3 млрд.сўм), Яккасарой (995,4 млрд.сўм), Яшнобод (968,9 млрд.сўм) ва Учтепа тумани (954,0 млрд. сўм) туманларига тўғри келади.

Шайхонтоҳур тумани (262,5 млрд.сўм), Бектемир тумани (497,2 млрд. сўм), Мирзо Улуғбек тумани (772,1 млрд.сўм), Миробод тумани (868,0 млрд.сўм) ва Чилонзор тумани (914,1 млрд.сўм) қурилиш соҳасида паст ҳажмга эга.

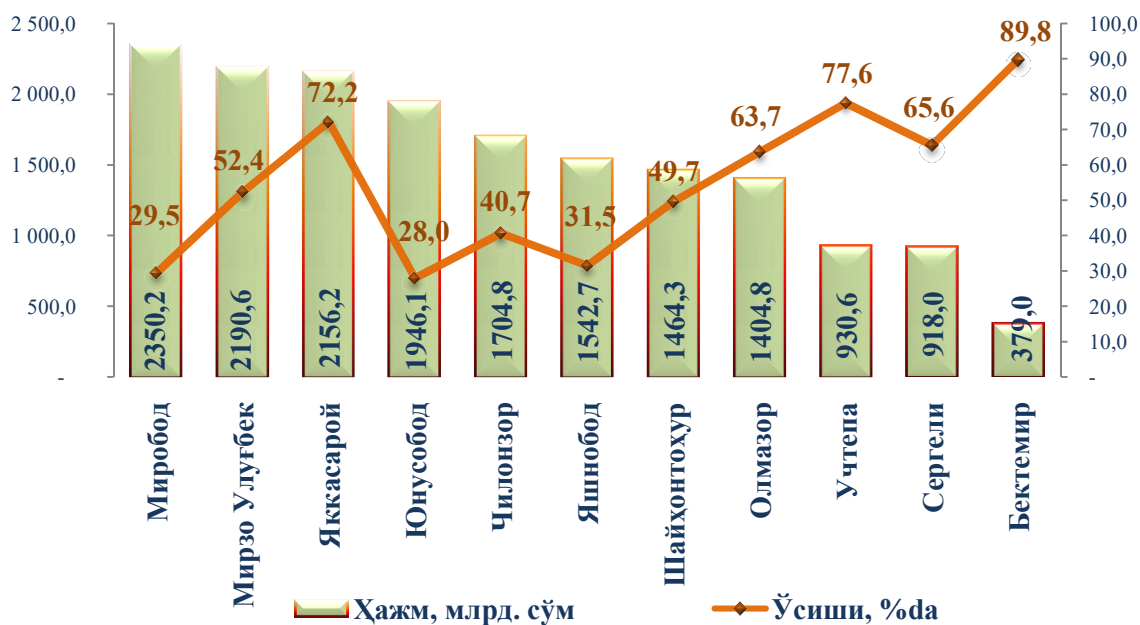
2020 йил январь-сентябрь ойларида ҳудудлар бўйича кичик тадбиркорлик (бизнес)да инвестиция соҳаси улуши



Инвестиция соҳаси бўйича энг юқори ҳажмлар Яшнобод (2195,2 млрд. сўм), Олмазор (2053,1 млрд.сўм), Шайхонтоҳур (1961,5 млрд. сўм), Сергели (1514,8 млрд.сўм) ва Мирзо Улуғбек (1340,4 млрд.сўм) туманларига тўғри келади.

Бектемир (584,1 млрд. сўм), Учтепа (859,6 млрд. сўм), Миробод (1190,4 млрд.сўм), Чилонзор (1226,6 млрд.сўм) ва Юнусобод (1272,1 млрд. сўм) туманларида инвестиция ҳажми паст бўлиб қолмоқда.

2020 йил январь-сентябрь ойларида ҳудудлар бўйича кичик тадбиркорлик (бизнес)да хизматлар соҳаси ҳажми ва ўсиш суръати



Хизматлар соҳасида энг юқори ҳажмлар Миробод (2350,2 млрд. сўм), Мирзо Улуғбек (2190,6 млрд. сўм), Яккасарой (2156,2 млрд. сўм), Юнусобод

(1946,1 млрд. сўм), Чилонзор (1704,8 млрд. сўм) ва Яшнобод (1542,7 млрд.сўм) туманларига тўғри келади.

Энг паст хизмат ҳажмига эга бўлган Шайхонтохур (1464,3 млрд.сўм), Олмазор (1404,8 млрд. сўм), Учтепа (930,6 млрд.сўм), Сергели (918,0 млрд. сўм) ва Бектемир (379,0 млрд. сўм) туманлари ҳисобланади.

2020 йил январь-сентябрь ойларида кичик тадбиркорликнинг ҳудудлар бўйича иқтисодий фаолият турлари кесимида улуши, фоизда

	<i>Саноат</i>	<i>Қурилиш</i>	<i>Хизматлар</i>	<i>Чакана савдо</i>
Тошкент шаҳри	36,6	75,5	44,5	65,3
<i>туманлар:</i>				
Бектемир	30,4	81,7	89,8	94,3
Мирзо Улуғбек	33,0	63,0	52,4	76,0
Миробод	18,4	63,6	29,5	51,5
Олмазор	74,4	98,5	63,7	68,5
Сергели	61,9	94,5	65,6	55,8
Учтепа	52,8	78,2	77,6	92,1
Чилонзор	74,4	70,4	40,7	48,1
Шайхонтохур	29,9	24,3	49,7	74,5
Юнусобод	42,3	73,8	28,0	52,1
Яккасарой	55,6	86,0	72,2	56,7
Яшнобод	16,4	89,9	31,5	64,1

Туманлар бўйича саноат маҳсулотларни ишлаб чиқариш бўйича энг юқори улуш Олмазор (74,4 %), Чилонзор (74,4%), Сергели (61,9 %), Яккасарой (55,6 %), Учтепа (52,8 %), Юнусобод (42,3 %), Мирзо Улуғбек (33,0 %), Бектемир (30,4 %), (Шайхонтохур (29,9 %), Миробод (18,4 %) ва Яшнобод (16,4 %) туманларига тўғри келади.

Қурилиш бўйича энг юқори улуш Олмазор (98,5 %), Сергели (94,5 %), Яшнобод (89,9 %), Яккасарой (86,0 %), Бектемир (81,7 %), Учтепа (78,2 %), Юнусобод (73,8 %), Чилонзор (70,4%), Миробод (63,6 %) ва Мирзо Улуғбек (63,6 %) туманларига тўғри келади.

Хизматлар соҳасида энг юқори улуш Бектемир (89,8 %), Учтепа (77,6 %), Яккасарой (72,2 %), Сергели (65,6 %), Олмазор (63,7 %), Мирзо Улуғбек (52,4 %), Шайхонтохур (49,7 %), Чилонзор (40,7 %) ва Яшнобод (31,5 %) туманларига тўғри келади.