

VI. ИСТЕЪМОЛ БОЗОРИ

2020 йилнинг январь–сентябрь ойларида чакана савдо товар айланмаси 30703,1 млрд. сўмни ёки 2019 йилнинг шу даврига нисбатан 104,1 % ни ташкил қилди.

Йирик корхоналарнинг чакана савдо товар айланмаси 20,1 % га ўсиб, 10649,9 млрд. сўмни ва умумий чакана савдо товар айланмасидаги улуши 34,7 % ни ташкил қилди.

Кичик корхона ва микрофирмаларнинг товар айланмаси 10597,3 млрд. сўмга етди, умумий чакана савдо товар айланмасидаги улуши эса 34,5 % ни ташкил қилди.

Умумий товар айланмаси ҳажмининг 9455,9 млрд. сўми яқка тартибдаги тадбиркорлар ва жисмоний шахсларнинг ҳисобига тўғри келди 2019 йилнинг шу даврига нисбатан 7,8 % га камайди. Ушбу секторнинг жами чакана савдо товар айланмаси ҳажмидаги улуши 30,8 % га тенг бўлди.

Чакана савдо товар айланмаси (овқатланишни қўшган ҳолда) таркиби, фоизда (2020 йил январь–сентябрь ҳолатига)



2020 йилнинг январь–сентябрь ойларида чакана савдо товар айланмаси таркиби давлат ва нодавлат шакллари бўйича қуйидагича ифодаланади.

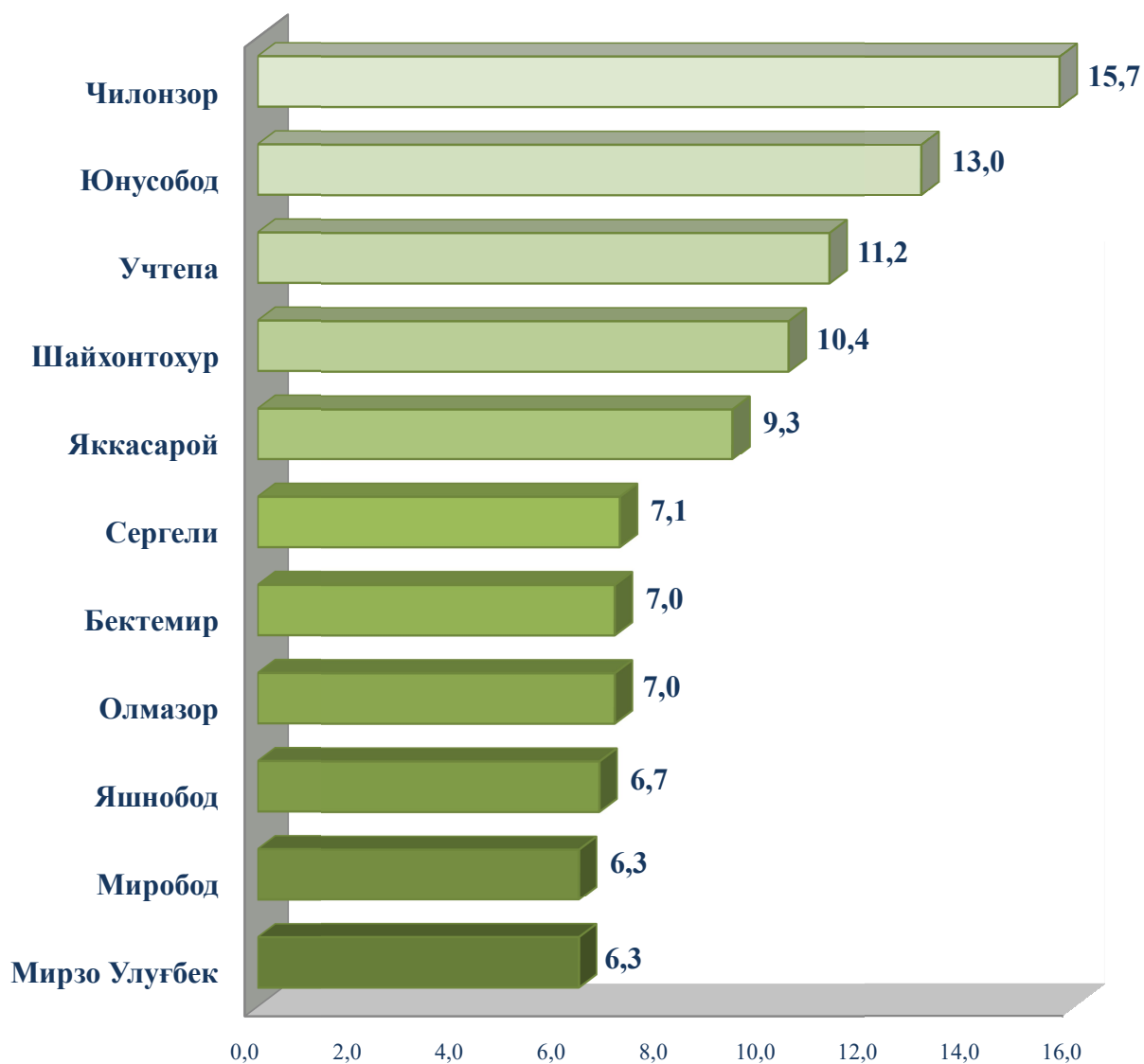
Давлат мулки 93,9 млрд. сўмни умумий чакана савдо товар айланмасидаги улуши 0,3 % ни ташкил қилди.

Нодавлат мулки 30609,2 млрд. сўмни умумий чакана савдо товар айланмасидаги

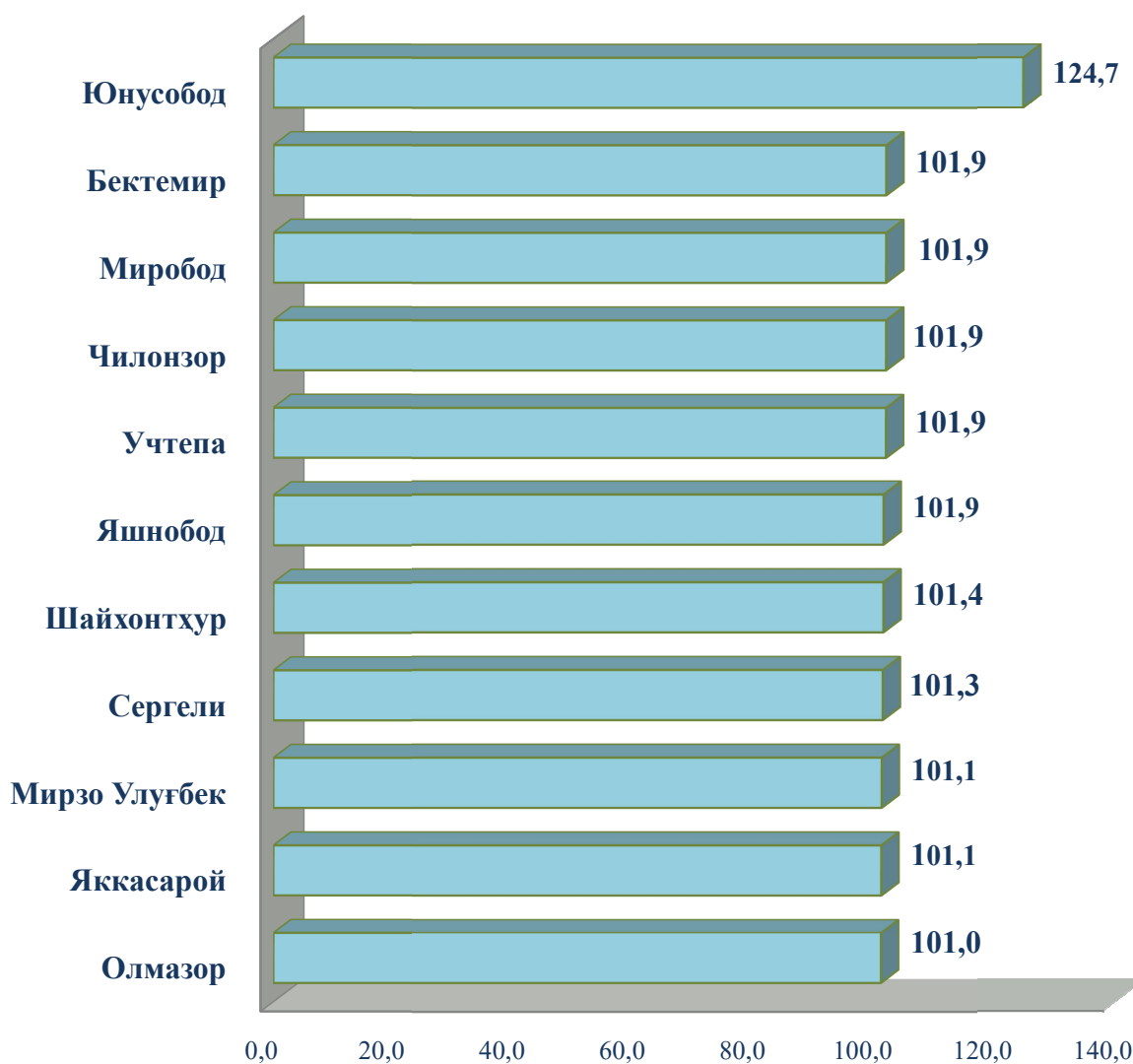
улуши 99,7 % ни ташкил қилди.

Чакана савдо товар айланмаси ҳажмда катта улушга эга бўлган Чилонзор тумани 15,7 %, Юнусобод тумани 13,0 %, Учтепа тумани 11,2 %, Шайхонтохур тумани 10,4 % ва Яккасарой тумани 9,3 % ни ташкил этган бўлса, Яшнобод тумани 6,7 %, Миробод 6,3 % ва Мирзо Улуғбек тумани 6,3 % улуш билан энг паст кўрсаткични қайд этди.

**Туманларнинг жами чакана савдо товар айланмасидаги
улуши, фоизда
2020 йил январь–сентябрь ойларида**



**Чакана савдо товар айланмасининг туманлар кесимида
ўсиш суръати, фоизда
2020 йил январь–сентябрь ойларида**

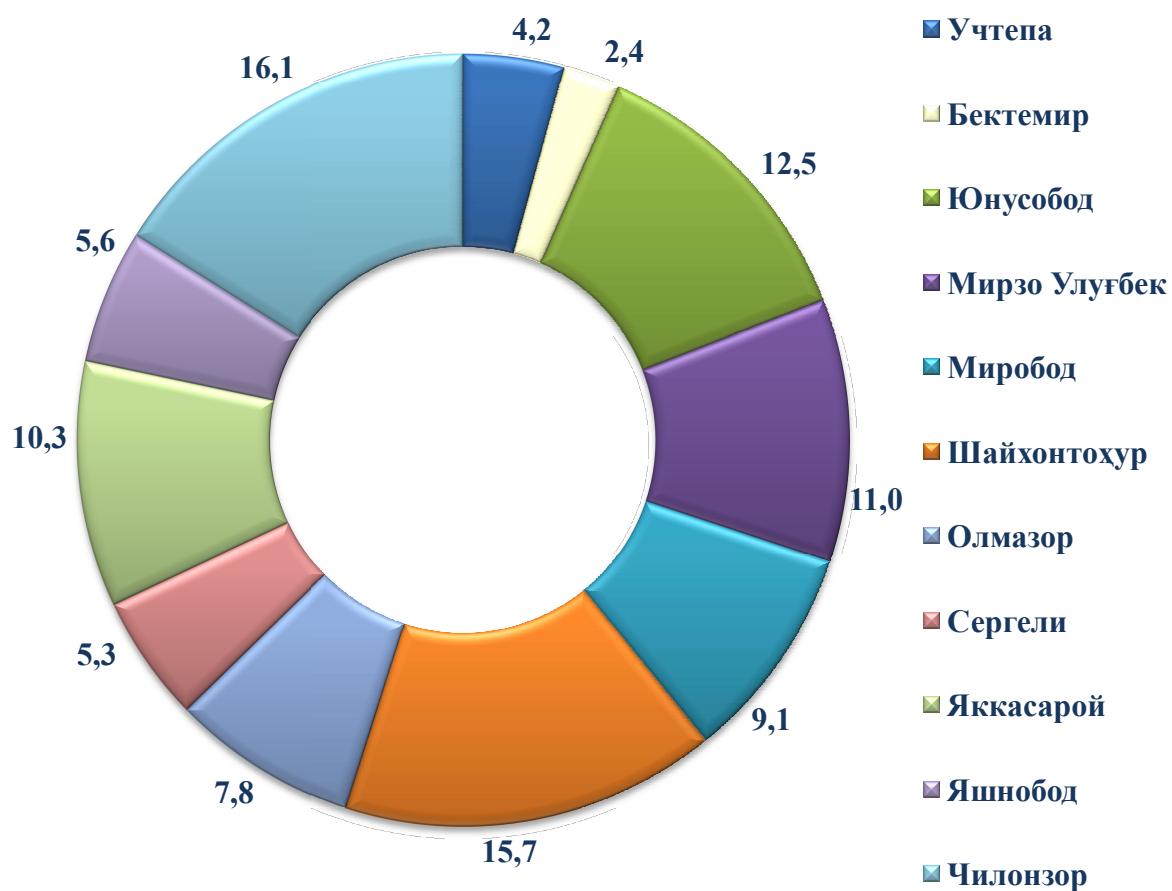


Тошкент шаҳрида чакана савдо товар айланмаси барча туманларда ўсиш кузатилган, жумладан энг катта ўсиш суръати Юнусобод тумани 124,7 %, Бектемир тумани 101,9 %, Миробод тумани 101,9 % билан Тошкент шаҳрида етакчилик қилмоқда, ўсиш суръати нисбатан пастроқ кўрсаткичлар: Мирзо Улуғбек тумани 101,1 %, Яккасарой тумани 101,1 %, Олмазор тумани 101,0 % ни ташкил этган.

Овқатланиш ташкилотларининг чакана савдо товар айланмаси ҳажми 10470,3 млрд. сўмни ва 91,2 % га ташкил этган. Чакана савдо товар айланмасининг умумий ҳажмида овқатланиш корхоналарининг улуши 4,8 % ни ташкил этди.

Умумий овқатланиш ташкилотлари савдо айланмаси умумий ҳажмида энг катта улуш Шайхонтохур тумани 15,7 %, Мирзо Улуғбек тумани 16,1 % , Юнусобод тумани 12,5 % ни ташкил этган бўлса, Учтепа тумани 4,2 %, Бектемир тумани 2,4 % улуш билан энг паст кўрсаткични қайд этди.

**Туманлар кесимида умумий овқатланиш корхоналари
савдо айланмаси улуши, фоизда
2020 йил январь–сентябрь ойларида**



Овқатланиш ташкилотларини қўшган ҳолда, чакана савдо товар айланмаси аҳоли жон бошига 11,7 млн. сўми ташкил этди. Ўртача жон бошига товар айланмасининг энг юқори кўрсаткичлари Бектемир тумани (60,8 млн. сўм), Яккасарой тумани (23,8 млн. сўм), Чилонзор тумани (18,9 млн. сўм), Миробод тумани (13,9 млн. сўм), Учтепа тумани (12,5 млн. сўм) кузатилди.

Туманлар кесимида чакана савдо товар айланмаси
(2020 йил январь-сентябрь, умумий овқатланишни қўшган ҳолда)

	<i>Жами</i>		<i>Аҳоли жон бошига</i>	
	<i>млрд. сўм</i>	<i>2019 йил январь-сентябрга нисбатан, % ҳисобида</i>	<i>минг сўм</i>	<i>2019 йил январь-сентябрга нисбатан, % ҳисобида</i>
Тошкент шаҳар	30703,1	104,1	11749,7	100,8
<i>туманлар:</i>				
Бектемир	2141,7	101,9	60843,5	98,7
Мирзо Улуғбек	1944,5	101,1	6969,5	98,7
Миробод	1947,1	101,9	13918,0	99,6
Олмазор	2135,7	101,0	5772,1	98,7
Сергели	2171,7	101,3	10629,8	92,1
Учтепа	3426,4	101,9	12491,3	99,8
Чилонзор	4805,0	101,9	18977,3	98,8
Шайхонтоҳур	3207,8	101,4	9338,7	100,2
Юнусобод	4005,4	124,7	11613,3	120,9
Яккасарой	2862,9	101,1	23877,2	100,1
Яшнобод	2054,9	101,4	8255,9	95,8

2020 йилнинг январь–сентябрь ойларида улгуржи савдо товар айланмаси 41661,3 млрд. сўмни ёки 2019 йилнинг шу даврига нисбатан 105,4 % ни ташкил қилди.

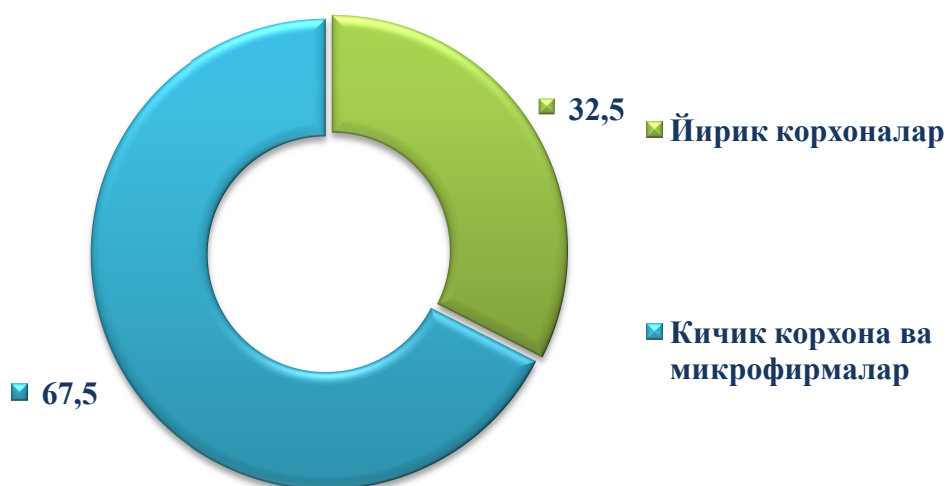
Йирик корхоналарнинг улгуржи савдо товар айланмасидаги улуши 35,2 % га тенг бўлиб, ҳажми 13550,4 млрд. сўмни ташкил этганини кўриш мумкин.

Хусусан, улгуржи савдо товар айланмаси ҳажмида катта улушга эга бўлган Яшнобод тумани 16,0 %, Олмазор тумани 13,5 % ни ташкил этган бўлса, Учтепа тумани 5,5 %, Бектемир тумани 1,8 % улуш билан энг паст кўрсаткични қайд этди.

Туманларнинг улгуржи савдо товар айланмасидаги улуши, *фоизда*
2020 йил январь–сентябрь ойларида



Улгуржи савдо товар айланмаси таркиби, *фоизда*
2020 йил январь–сентябрь ойларида



Кичик корхона ва микрофирмаларнинг улгуржи савдо товар айланмаси 14,1% га камайиб, 28110,9 млрд. сўмга етди ва умумий улгуржи савдо товар айланмасидаги улуши эса 67,5 % ни ташкил қилди.

Улгуржи савдо товар айланмаси
(2020 йил январь-сентябрь)

	<i>млрд. сўм</i>	<i>Жамига нисбатан улуши, % ҳисобида</i>
Тошкент шаҳри	41661,3	100,0
<i>Туманлар</i>		
Бектемир	760,4	1,8
Мирзо Улуғбек	4294,7	10,3
Миробод	4421,4	10,6
Олмазор	5630,3	13,5
Сергели	2397,7	5,8
Учтепа	2284,7	5,5
Чилонзор	5178,8	12,4
Шайхонтохур	2426,6	5,8
Юнусобод	3398,6	8,2
Яккасарой	4218,0	10,1
Яшнобод	6650,1	16,0

Йирик корхоналарнинг улгуржи савдо товар айланмаси

(2020 йил январь-сентябрь)

	млрд. сўм	Жамига нисбатан улуши, % ҳисобида
Тошкент шаҳри	13550,4	100,0
<i>Туманлар</i>		
Бектемир	90,2	0,7
Мирзо Улуғбек	1151,9	8,5
Миробод	940,7	6,9
Олмазор	2128,6	15,7
Сергели	615,5	4,5
Учтепа	200,3	1,5
Чилонзор	1973,9	14,6
Шайхонтоҳур	340,8	2,5
Юнусобод	781,8	5,8
Яккасарой	1450,0	10,7
Яшнобод	3876,7	28,6

Тошкент шаҳрида йирик корхоналарнинг улгуржи савдо товар айланмаси 98,7 % га ўсиб, 13550,4 млрд. сўмни ва умумий улгуржи савдо товар айланмасидаги улуши 32,5 % ни ташкил қилди.

Йирик корхоналарнинг улгуржи савдо товар айланмаси ҳажмда катта улушга эга бўлган Яшнобод тумани 28,6 %, Олмазор тумани 15,7 %, Чилонзор тумани 14,6 % ни ташкил этган бўлса, Шайхонтоҳур тумани 2,5 %, Учтепа тумани 1,5 % ва Бектемир тумани 0,7 % улуш билан энг паст кўрсаткични қайд этди.

Йирик корхоналарнинг чакана савдо товар айланмаси
(2020 йил январь-сентябрь)

	<i>млрд. сўм</i>	<i>Жамига нисбатан улуши, % ҳисобида</i>
Тошкент шаҳри	10311,8	100,0
<i>Туманлар</i>		
Бектемир	117,3	1,1
Мирзо Улуғбек	454,8	4,4
Миробод	927,3	9,0
Олмазор	665,5	6,5
Сергели	919,7	8,9
Учтепа	269,2	2,6
Чилонзор	2397,6	23,3
Шайхонтоҳур	726,3	7,0
Юнусобод	1876,2	18,2
Яккасарой	1221,9	11,8
Яшнобод	736,0	7,2

Йирик корхоналарнинг чакана савдо товар айланмаси ҳажмда катта улушга эга бўлган Чилонзор тумани 23,3 %, Юнусобод тумани 18,2 %, Яккасарой тумани 11,8 % ни ташкил этган бўлса, Мирзо Улуғбек тумани 4,4 %, Учтепа тумани 2,6 % ва Бектемир 1,1 % улуш билан энг паст кўрсаткични қайд этди.

Йирик корхоналарнинг умумий овқатланиш товар айланмаси
(2020 йил январь-сентябрь)

	<i>млн. сўм</i>	<i>Жамига нисбатан улуши, % ҳисобида</i>
Тошкент шаҳри	338,1	100,0
<i>Туманлар</i>		
Бектемир	5,3	1,6
Мирзо Улуғбек	12,1	3,6
Миробод	18,0	5,3
Олмазор	7,8	2,3
Сергели	40,4	12,0
Учтепа	2,8	0,8
Чилонзор	96,4	28,5
Шайхонтоҳур	92,1	27,3
Юнусобод	42,9	12,7
Яккасарой	18,0	5,3
Яшнобод	2,3	0,6

Йирик корхоналарнинг умумий овқатланиш товар айланмаси ҳажмда катта улушга эга бўлган Чилонзор тумани 28,5 %, Шайхонтоҳур тумани 27,3 %, Юнусобод тумани 12,7 % ни ташкил этган бўлса, Бектемир тумани 1,6 %, Учтепа тумани 0,8 %, Яшнобод тумани 0,6 % улуш билан энг паст кўрсаткични қайд этди.