

**ЎЗБЕКИСТОН РЕСПУБЛИКАСИ ДАВЛАТ СТАТИСТИКА ҚЎМИТАСИ**

**ТОШКЕНТ ШАҲАР СТАТИСТИКА БОШҚАРМАСИ**

**ТОШКЕНТ ШАҲРИНИНГ  
СТАТИСТИК АХБОРОТНОМАСИ**

**2020 ЙИЛ  
ЯНВАРЬ-СЕНТЯБРЬ**

**Тошкент – 2020**

## СЎЗ БОШИ

Тошкент шаҳрининг статистик ахборотномаси – Тошкент шаҳрининг ижтимоий-иқтисодий ривожланиши, иқтисодиёт тармоқлари ва ҳудудлар ҳолатини комплекс тавсифловчи Тошкент шаҳар статистика бошқармасининг чорақлик нашри ҳисобланади. Статистик ахборотномада 2020 йил январь-сентябрь ойлари якунлари бўйича Тошкент шаҳрининг асосий статистик кўрсаткичлари чоп этилган.

Ушбу нашрда статистик кўрсаткичлар Европа ҳамжамиятининг Иқтисодий фаолият турлари статистик таснифлагичига (NACE Rev.2) асосланган Ўзбекистон Республикаси Тошкент шаҳрининг иқтисодий фаолият турлари умумдавлат таснифлагичи (2 таҳрир) бўйича шакллантирилган ва тақдим этилган.

Шу билан бирга, мавжуд фаолият турларидан фойдаланишда ИФУТ-2 талаблари қўлланилган. Хусусан, фойдаланилаётган ёки қайта ишланаётган маҳсулотларни уларнинг янги турларига қайта шакллантиришга йўналтирилган барча фаолият турлари ишлаб чиқариш жараёнларига киритилган: тоғ-кон саноати ва очик конларни ишлаш, қайта ишлаб чиқариш саноати, электр, газ, буғ билан таъминлаш ва ҳавони кондициялаш, сув таъминоти, канализация тизими, чиқиндиларни йиғиш ва утилизация қилиш, қурилиш (таснифлагичнинг В,С,D,E,F секциялари).

Шунингдек, халқаро статистика амалиётига мувофиқ, иқтисодий трендларни янада аниқроқ таҳлил қилиш мақсадида, Ялпи ҳудудий маҳсулот тузилмасидаги фаолият турларининг улуш кўрсаткичлари ялпи қўшилган қийматга нисбатан келтирилган (яъни, ЯҲМ ҳажмидан маҳсулотларга солиқлар ва субсидиялар таъсири чиқариб ташланган).

Нашр 12 та тематик қисмлардан ташкил топган бўлиб, у асосий макроиқтисодий индикаторларни, шунингдек ялпи ҳудудий маҳсулотни ишлаб чиқариш, корхоналар ва ташкилотлар, жумладан кичик тадбиркорлик субъектларининг иқтисодий фаолияти, ташқи иқтисодий алоқа, саноат, инвестиция ва қурилиш, транспорт, товар ва хизматлар бозори, демография ва меҳнат бозорларининг ривожланиш динамикаси тўғрисидаги статистика маълумотларини ўз ичига олади.

## Қисқартма ва шартли белгилар

ЯҲМ	–	ялпи ҳудудий маҳсулот	л.	–	литр
%.	–	фоиз	0,0	–	катта бўлмаган миқдор
млрд.	–	миллиард	м.	–	марта
млн.	–	миллион	–	–	кўрсаткичнинг йўқлиги
млн.АҚШ долл.	–	миллион АҚШ доллари	га.	–	гектар
кв.	–	квадрат	тн.	–	тонна
км.	–	километр	йўловчи/км	–	йўловчи-километр
м	–	метр	1), 2), 3) , , .....	–	изоҳнинг мавжудлиги

## МУНДАРИЖА

Номи	бет.
<b>АСОСИЙ ИҚТИСОДИЙ КЎРСАТКИЧЛАР</b>	<b>6</b>
<b>I. ЯЛПИ ҲУДУДИЙ МАҲСУЛОТ ИШЛАБ ЧИҚАРИШ</b>	<b>7-11</b>
<b>II. САНОАТ</b>	<b>12-32</b>
<b>III. ИНВЕСТИЦИЯЛАР ВА ҚУРИЛИШ</b>	<b>33-47</b>
<b>IV. ХИЗМАТЛАР</b>	<b>48-67</b>
<b>V. ТРАНСПОРТ</b>	<b>68-69</b>
<b>VI. ИСТЕЪМОЛ БОЗОРИ</b>	<b>70-79</b>
<b>VII. ТАШҚИ ИҚТИСОДИЙ АЛОҚАЛАР</b>	<b>80-90</b>
<b>VIII. КИЧИК ТАДБИРКОРЛИК (БИЗНЕС)</b>	<b>91-97</b>
<b>IX. КОРХОНА ВА ТАШКИЛОТЛАРНИНГ МОЛИЯВИЙ НАТИЖАЛАРИ</b>	<b>98-104</b>
<b>X. КОРХОНАЛАР ВА ТАШКИЛОТЛАР ФАОЛИЯТИНИНГ УМУМИЙ ТАВСИФИ</b>	<b>105-114</b>
<b>XI. ЎРТАЧА ОЙЛИК НОМИНАЛ ҲИСОБЛАНГАН ИШ ҲАҚИ</b>	<b>115-117</b>
<b>XII. ДЕМОГРАФИК ҲОЛАТ</b>	<b>118-126</b>

**Асосий иқтисодий кўрсаткичлар  
2020 йил январь-сентябрь ойлари**

	<i>млрд. сўм</i>	<i>2019 йил январь-сентябрга нисбатан фоиз ҳисобида</i>
<b>Ялпи ҳудудий маҳсулот</b>	<b>63598,5</b>	<b>98,4</b>
Саноат маҳсулоти	45444,8	96,0*
Истеъмол товарлари	16494,3	100,6
Асосий капиталга киритилган инвестициялар	28651,9	84,6
Қурилиш ишлари	13351,9	100,7
Юк айланмаси (млн. тн-км)	1879,7	100,2
Йўловчи айланмаси (млн. йўловчи-км)	7230,5	83,9
Чакана товар айланмаси	30703,1	104,1
Хизматлар, жами	57611,3	106,9
<b>Ташқи савдо айланмаси (млн. АҚШ долл.)</b>	<b>8689,9</b>	<b>89,1</b>
Экспорт	2033,7	89,4
Импорт	6656,2	89,0
Сальдо (+;-)	-4622,5	x

\* Маҳсулотнинг физик ҳажми 2020 йил январь-сентябрь (2019 йил январь-сентябрга нисбатан)

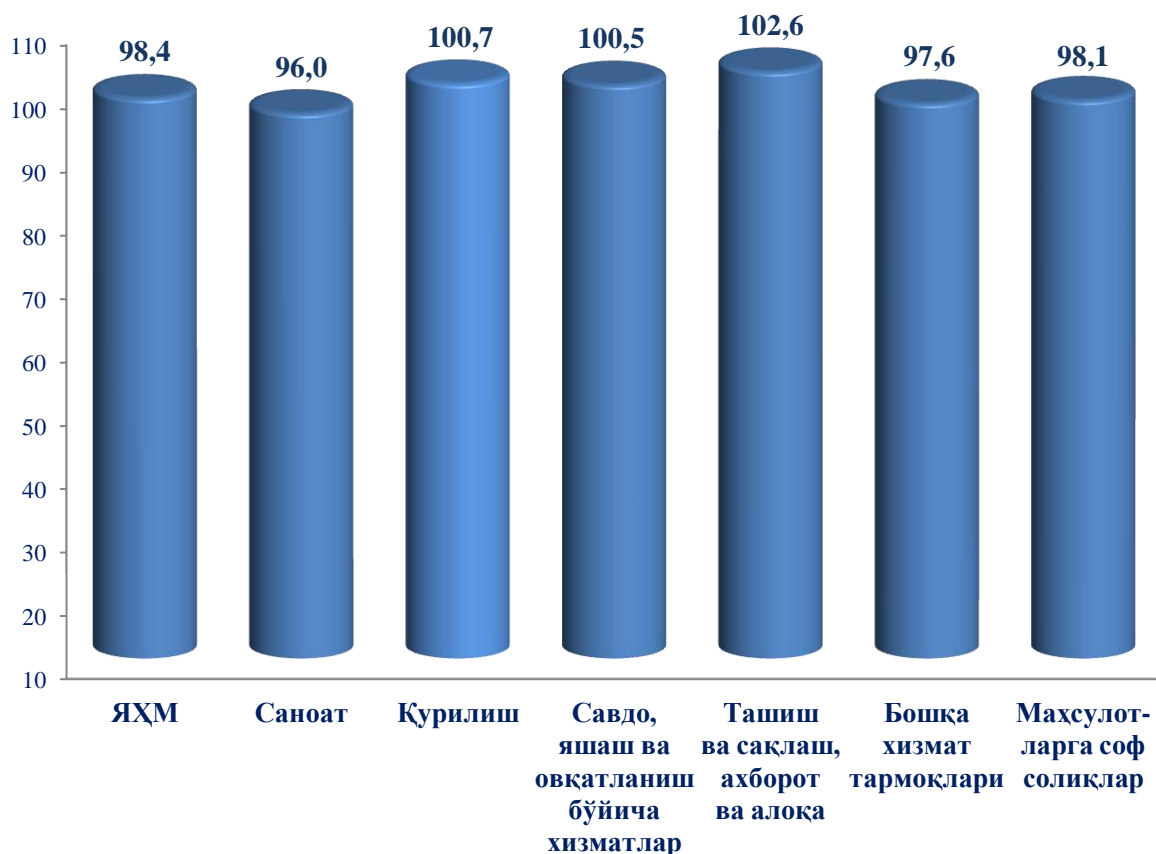
## I. ЯЛПИ ХУДУДИЙ МАҲСУЛОТ ИШЛАБ ЧИҚАРИШ

Дастлабки маълумотларга кўра, 2020 йил январь-сентябрь ойларида Тошкент шаҳрида ишлаб чиқарилган ялпи ҳудудий маҳсулотнинг (ЯҲМ) ҳажми жорий нархларда 63598,5 млрд. сўмни ташкил этиб, 2019 йилнинг январь-сентябрь ойларига нисбатан ўсиш суръати 98,4 фоизга тенг бўлди.

### Январь-сентябрь ойлари учун иқтисодий фаолият турлари бўйича ЯҲМ ишлаб чиқариш

	млрд. сўм		2019 йил январь-сентябрга нисбатан фоиз ҳисобида
	2019 йил	2020 йил	
<b>I. Ялпи ҳудудий маҳсулот, жами</b>	<b>58194,4</b>	<b>63598,5</b>	<b>98,4</b>
<i>шу жумладан:</i>			
Тармоқларнинг ялпи қўшилган қиймати	51536,8	56872,9	98,4
Маҳсулотларга соф солиқлар	6657,6	6725,6	98,1
<b>II. Тармоқларнинг ялпи қўшилган қиймати</b>	<b>51536,8</b>	<b>56872,9</b>	<b>98,4</b>
Саноат (қурилишни қўшган ҳолда)	25327,1	26772,8	97,0
Саноат	20132,5	21008,2	96,0
Қурилиш	5194,6	5764,6	100,7
Хизматлар	26209,7	30100,1	99,8
Савдо, яшаш ва овқатланиш бўйича хизматлар	8247,7	9712,9	100,5
Ташиш ва сақлаш, ахборот ва алоқа	6607,4	7255,7	102,6
Бошқа хизмат тармоқлари	11354,6	13131,5	97,6

**ЯҲМнинг иқтисодий фаолият турлари бўйича ўсиш суръатлари, фоизда**  
(2020 йил январь-сентябрь ойларида)

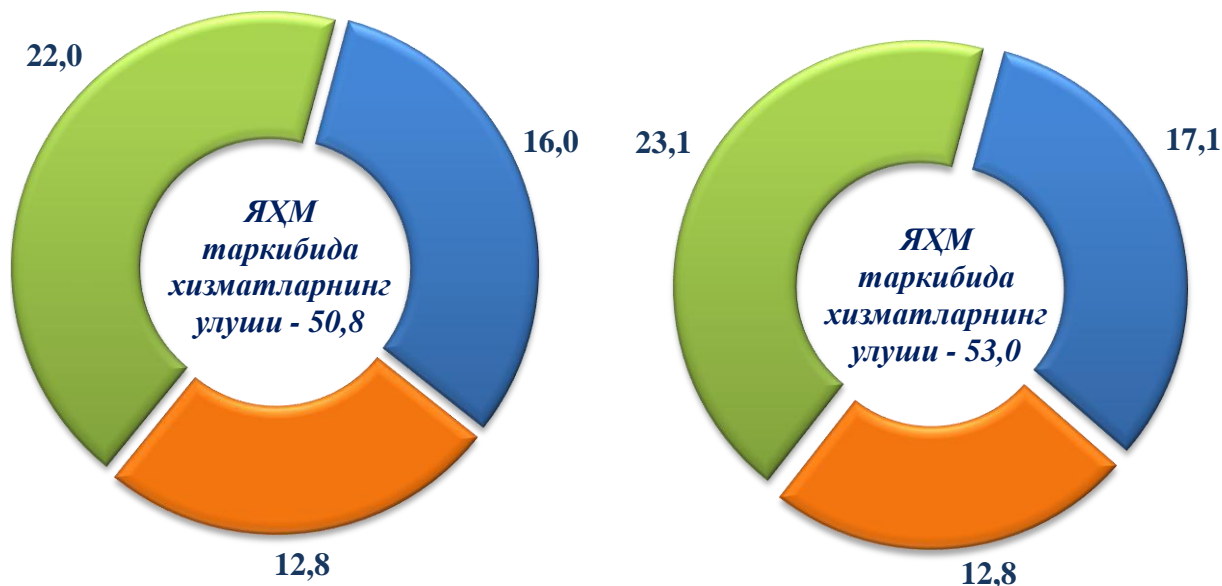


Тошкент шаҳри иқтисодиётнинг асосий тармоқларида кузатишган ўсиш суръатлари ЯҲМ ўсишида асосий омил бўлиб хизмат қилди. Жумладан, саноат ишлаб чиқариш индекси – 96,0 % ни ташкил этиб (ЯҲМ таркибидаги улуши 36,9 %), қурилиш – 100,7 % (10,1 %), савдо, яшаш ва овқатланиш бўйича хизматлар – 100,5 % (17,1 %), ташиш ва сақлаш, ахборот ва алоқа – 102,6 % (12,8 %) ва хизмат кўрсатувчи бошқа тармоқлар – 97,6 % (23,1 %) ни ташкил этди.

Хизматлар соҳасининг ялпи қўшилган қиймати таркиби  
(жамига нисбатан фоизда)

2019 йил январь-сентябрь

2020 йил январь-сентябрь

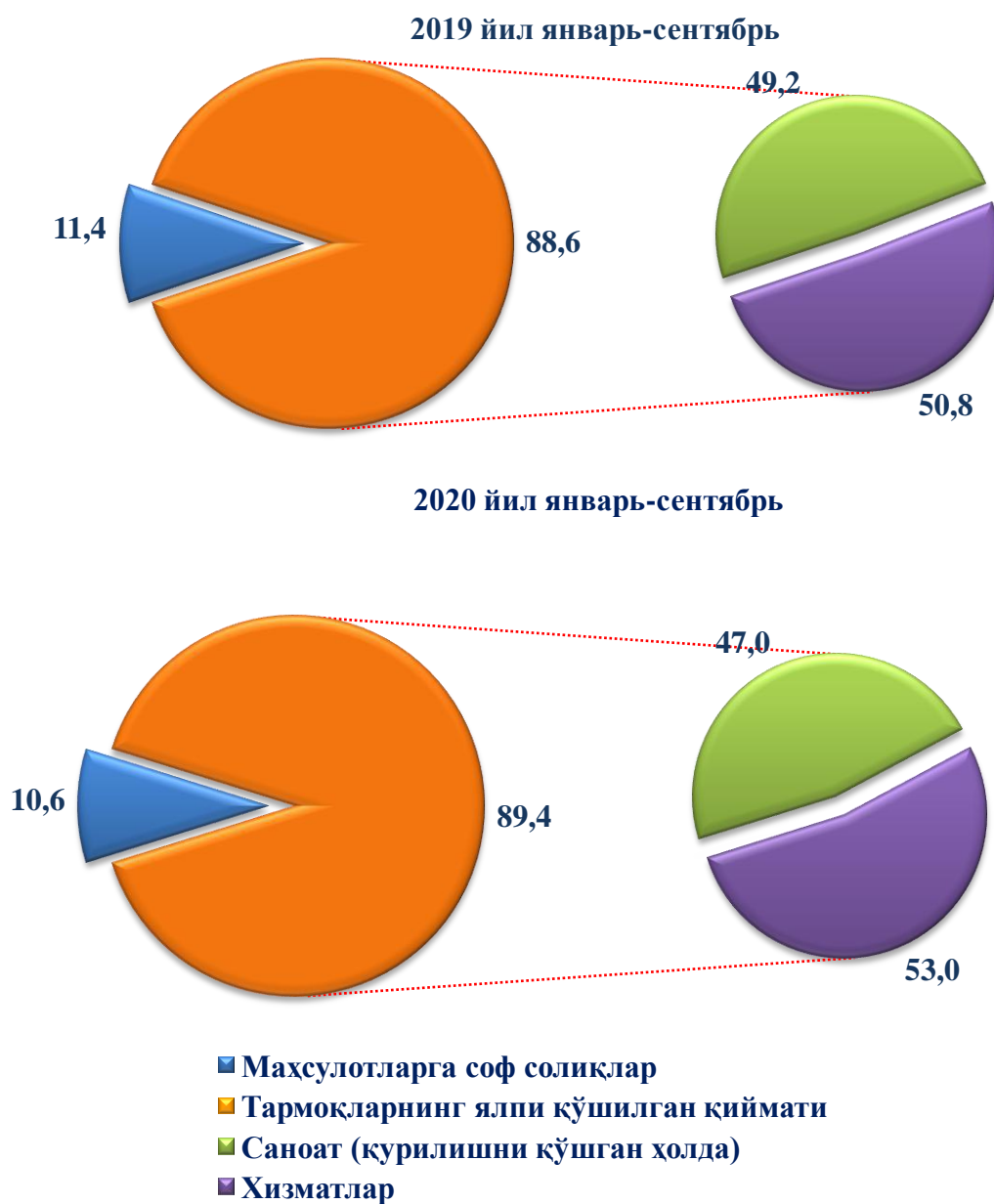


- савдо, яшаш ва овқатланиш бўйича хизматлар
- ташиш ва сақлаш, ахборот ва алоқа
- хизмат кўрсатувчи бошқа тармоқлар

2020 йил январь-сентябрь ойлари давомида Тошкент шаҳри бўйича савдо, яшаш ва овқатланиш бўйича хизматларнинг ялпи ҳудудий маҳсулот таркибидаги улуши 17,1 % ни (2019 йил январь-сентябрда 16,0 %), ташиш ва сақлаш, ахборот ва алоқа соҳасида ялпи ҳудудий маҳсулот таркибидаги улуши 12,8% ни (12,8 %), хизмат кўрсатувчи бошқа тармоқлар соҳасида ялпи ҳудудий маҳсулот таркибидаги 23,1 % ни (22,0 %) ташкил этди.



**Ялпи ҳудудий маҳсулотнинг тармоқлар бўйича таркиби,  
(жамига нисбатан фоизда)**



Тошкент шаҳри иқтисодиётининг барча тармоқларида яратилган ялпи қўшилган қиймат (ЯҚҚ) ҳажми умумий ялпи ҳудудий маҳсулотнинг 89,4 % ни, маҳсулотларга соф солиқлар эса 10,6 % ни ташкил этди.

Саноат (қурилишни қўшган ҳолда) тармоғи ялпи ҳудудий маҳсулотнинг тармоқлар бўйича таркибидаги улуши ҳисобот йилида 47,0 % ни ташкил этди. Хизматлар соҳасининг ялпи ҳудудий маҳсулотнинг таркибидаги улуши эса 53,0 % ни ташкил этди.

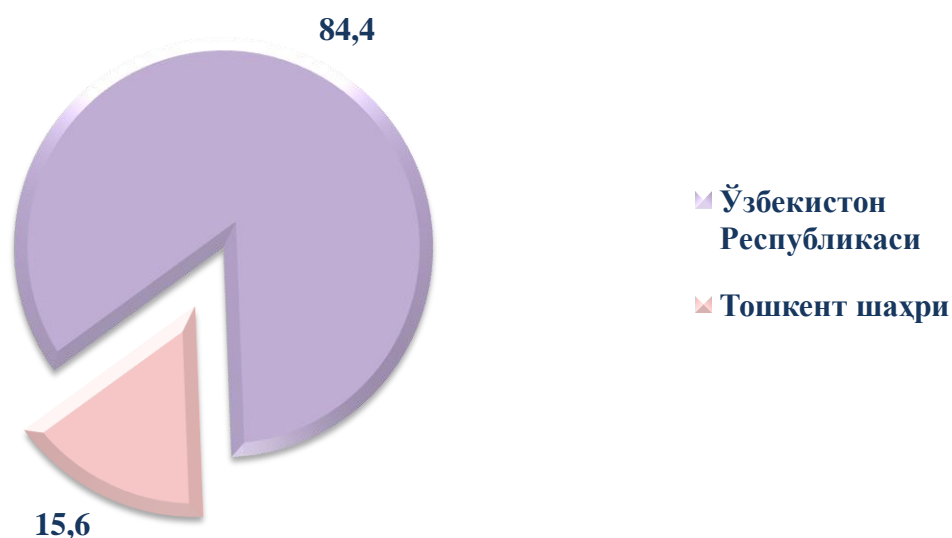
2020 йил январь-сентябрь ойлари давомида дастлабки маълумотларга кўра ялпи ҳудудий маҳсулот аҳоли жон бошига 24338,3 минг сўмни ташкил этиб ўтган йилнинг мос даврига нисбатан 4,7 % га камайди. Шу билан бирга, Тошкент шаҳрида йирик корхоналар иқтисодий фаолияти жадаллашиши оқибатида ЯХМда кичик бизнеснинг улуши 47,5 % ни ташкил қилди.

**Ялпи ҳудудий маҳсулотда кичик бизнес улуши**  
( январь-сентябрь ойлари, жамига нисбатан улуши)



Ўзбекистон Республикаси бўйича ЯИМни шакллантиришда Тошкент шаҳрининг қўшган ҳиссаси 15,6 % ни ташкил этиб,ўтган йилнинг шу даврига нисбатан 0,4 пунктга камайган.

**Ялпи ички маҳсулотда Тошкент шаҳрининг улуши, фоизда**



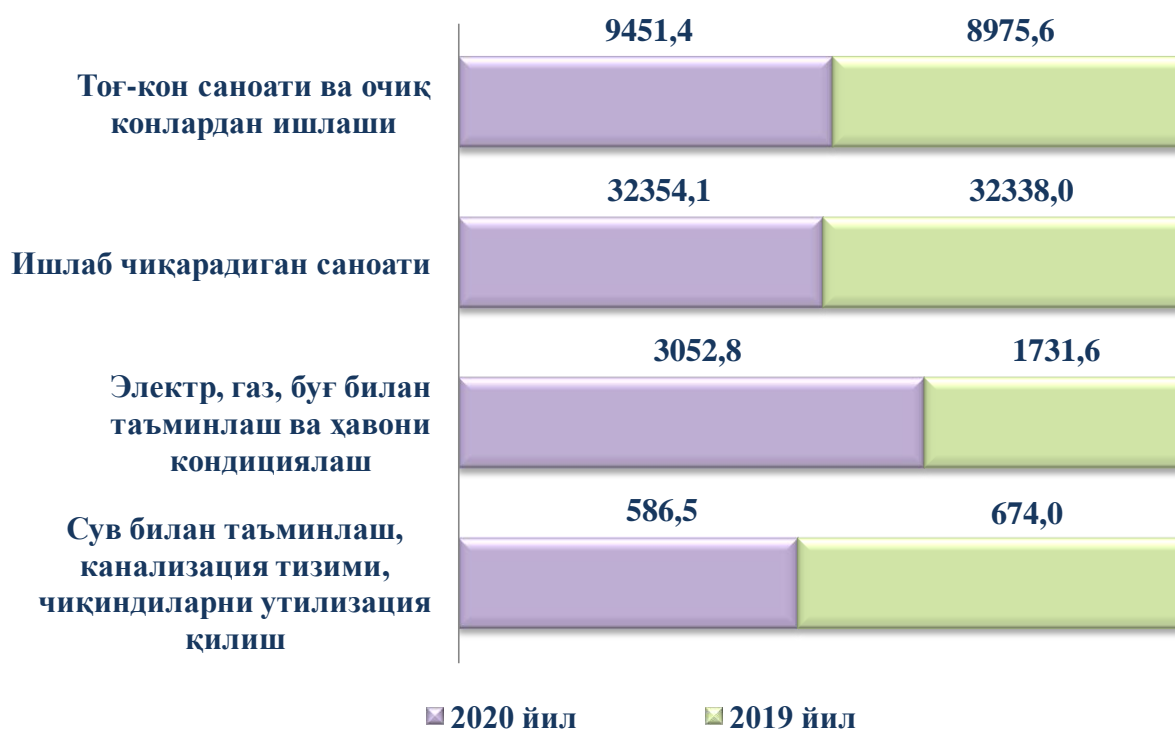
## II. САНОАТ

Дастлабки маълумотларга асосан жорий йилнинг январь-сентябрь ойларида Тошкент шаҳрида фаолият кўрсатаётган саноат корхоналари томонидан 45444,8 млрд. сўмлик саноат маҳсулотлари ишлаб чиқарилишига эришилди ва ўтган йилнинг тегишли даврига нисбатан саноат ишлаб чиқариш индекси 96,0 % ни ташкил этди.

Ҳисобот йилида 16494,3 млрд.сўмлик истеъмол товарлари ишлаб чиқарилиб, 2019 йил январь-сентябрга нисбатан ўсиш 100,6 %ни ташкил этди. Жумладан, 5921,2 млрд. сўмлик озиқ-овқат маҳсулотлари, 9606,1 млрд. сўмлик ноозиқ-овқат моллари (2019 йил январь-сентябрга нисбатан мос равишда 100,6 % ва 103,8 %) ишлаб чиқарилди.

Жами саноат ишлаб чиқариш ҳажми ўсишининг асосий омили бўлиб, ишлаб чиқарадиган (қайта ишлаш) саноатида ишлаб чиқариш ҳажмининг 95,8 % га, тоғ-кон ва очик конларни ишлаш саноати 91,0 % га ва сув билан таъминлаш, канализация тизими, чиқиндиларни утилизация қилишнинг 92,0 % га, электр, газ, буғ билан таъминлаш ва ҳавони кондициялашнинг 168,4 % га ўсишини кўришимиз мумкин.

### Январь-сентябрь ойларида асосий иқтисодий фаолият турлари бўйича саноат ишлаб чиқариш таркиби (млрд. сўмда)



### Ишлаб чиқарадиган (қайта ишлаш) саноати

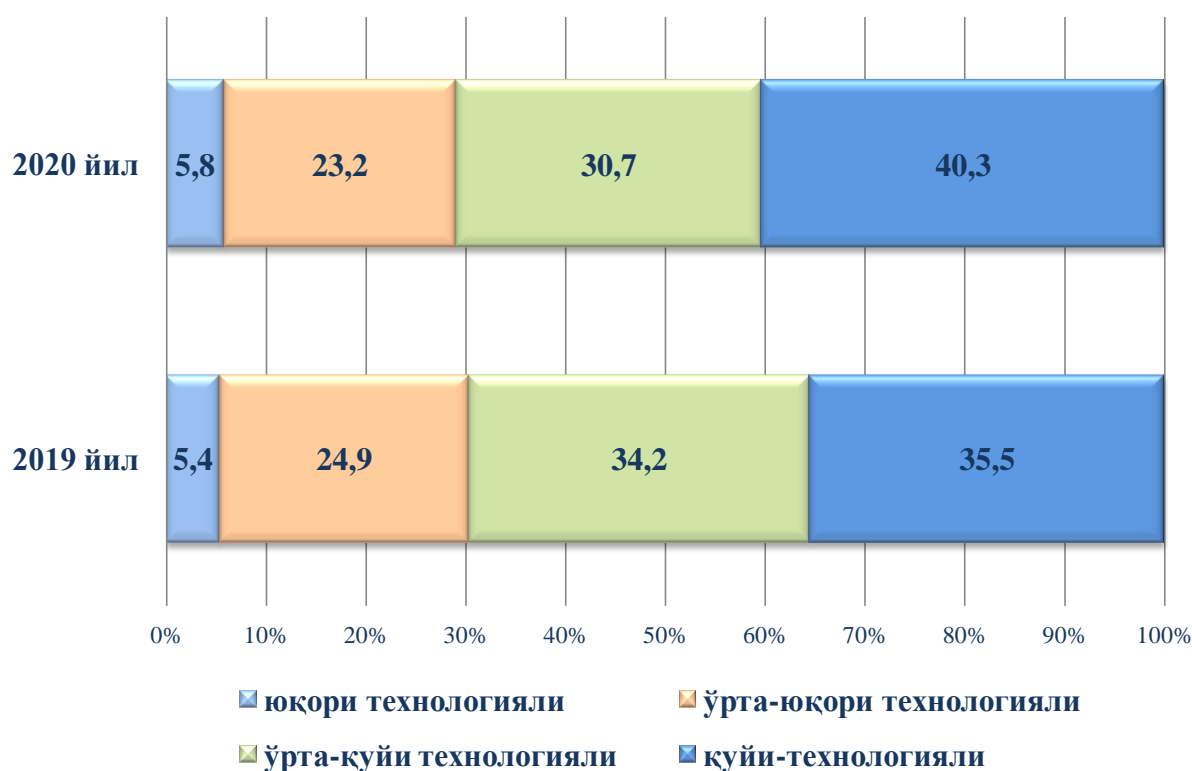
Тошкент шаҳрида саноат корхоналарини модернизация қилиш, техник ва технологик қайта жиҳозлаш борасида амалга оширилаётган ишлар ҳудудда ишлаб чиқариш ҳажми ва сифатини юксалтиришга хизмат қилмоқда.

2020 йилнинг январь-сентябрь ойларида ишлаб чиқарадиган саноат корхоналари томонидан ишлаб чиқарилган маҳсулотлар ҳажми 32354,1 млрд. сўмни ва ўтган йилнинг шу даврига нисбатан саноат маҳсулоти ишлаб чиқариш индекси 95,8 % ташкил этди.

Ўз навбатида ишлаб чиқарадиган саноатда ўтган йилнинг мос даврига нисбатан автотранспорт воситалар, трейлерлар ва ярим тиркамалар ишлаб чиқариш 18,4 % га, асосий фармацевтик маҳсулотлар ишлаб чиқариш 3,4 % га ошган бўлса, пластмас ва резина маҳсулотларини ишлаб чиқариш 10,1 % га, ичимлик маҳсулотларини ишлаб чиқариш 7,4 % га камайганлигини кузатиш мумкин.

Ишлаб чиқарадиган саноат таркибида юқори технологияли ишлаб чиқариш тармоғининг улуши 5,8 % ни, ўрта-юқори технологияли 23,2 % ни , ўрта-қуйи технологияли 30,7 % ни, қуйи технологияли 40,3 % ни ташкил этди.

#### Январь-сентябрь ойларида ишлаб чиқаришнинг технологик таркиби бўйича ишлаб чиқарадиган саноат таркиби, фоизда



## **Тоғ-кон саноати ва очик конларни ишлаш**

Иқтисодий тармоқлар кесимида ўрганилганда, жорий йилнинг январь-сентябрь ойларида тоғ-кон саноати ва очик конларни ишлаш корхоналари томонидан 9451,4 млрд. сўмлик маҳсулот ишлаб чиқарилди ва жами ишлаб чиқарилган саноат маҳсулотларининг ишлаб чиқариш индекси 91,0 % ни ташкил қилди.

Тоғ-кон саноатида ишлаб чиқарилган маҳсулотлар тури бўйича табиий газ ва хом нефт қазиб олиш ҳажми ўтган йилнинг тегишли даврига 19,2 % га ошган, бошқа тоғ-кон саноати фаолияти эса 18,9 % га камайганини кузатиш мумкин.

### **Электр, газ, буғ билан таъминлаш ва ҳавони кондициялаш.**

Электр, газ, буғ билан таъминлаш ва ҳавони кондициялаш корхоналари томонидан ишлаб чиқарилган маҳсулотлар 3052,8 млрд. сўмни (жами ишлаб чиқарилган маҳсулотлари ҳажмининг 6,7 % ни) ташкил этди.

2020 йилнинг январь-сентябрь ойларида электр, газ, буғ билан таъминлаш ва ҳавони кондициялаш корхоналари маҳсулотлари ўтган йилнинг тегишли даврига нисбатан 68,4 % га кўпайган.

### **Сув билан таъминлаш, канализация тизими, чиқиндиларни утилизация қилиш.**

Сув билан таъминлаш, канализация тизими, чиқиндиларни утилизация қилиш корхоналари томонидан ишлаб чиқарилган маҳсулотлар 586,5 млрд. сўмни (жами ишлаб чиқарилган маҳсулотлари ҳажмининг 1,3 % ни) ташкил этганлиги кузатилди. Бунда 2020 йил январь-сентябрь ойларида сув билан таъминлаш, канализация тизими, чиқиндиларни утилизация қилиш корхоналари томонидан ишлаб чиқарилган маҳсулотлар ҳажми ўтган йилнинг мос даврига нисбатан 8,0 % га камайган.

**Иқтисодий фаолият турлари бўйича саноат маҳсулотини  
ишлаб чиқариш ҳажми**  
(2020 йил январь-сентябрь ойларида)

	<i>млрд. сўм</i>	<i>ўсиш суръати, фоиз ҳисобида</i>
<b>Иқтисодий фаолиятнинг алоҳида турлари бўйича саноат маҳсулотлари ишлаб чиқариш ҳажми</b>	<b>45444,8</b>	<b>96,0</b>
<b>Тоғ-кон саноати ва очик конларни ишлаш</b>	<b>9451,4</b>	<b>91,0</b>
Хом нефть ва табиий газ	9307,4	80,8
Бошқа фойдали қазилмаларни қазиб олиш маҳсулотлари	128,4	81,1
Фойдали қазилмаларни қазиб олиш соҳасидаги хизматлар	15,2	120,6
<b>Ишлаб чиқарадиган саноат</b>	<b>32354,1</b>	<b>95,8</b>
Озиқ-овқат маҳсулотлари	4899,2	111,8
Ичимликлар	2252,4	92,6
Тамаки маҳсулотлари	138,4	160,9
Тўқимачилик маҳсулотлари	2100,9	87,3
Кийимлар	802,7	107,3
Чарм ва чармдан маҳсулотлар	96,0	53,8
Ёғоч ҳамда ёғоч ва пўкакдан ясалган буюмлар (мебелдан ташқари); похолча ва тўқиш учун материаллардан ясалган буюмлар	342,5	57,9
Қоғоз ва қоғоз маҳсулотлари	731,5	91,8
Нашр қилиш хизматлари ва ёзилган материалларни акс эттириш бўйича хизматлар	726,6	79,9
Кокс ва нефтни қайта ишлаш маҳсулотлари	121,8	98,5

*(давоми)*

	<i>млрд. сўм</i>	<i>ўсиш суръати, фоиз ҳисобида</i>
Кимё маҳсулотлари	1461,3	115,9
Асосий фармацевтика маҳсулотлари ва фармацевтика препаратлари	961,0	103,4
Резина ва пластмасса буюмлар	1816,4	89,9
Бошқа нометалл минерал буюмлар	2004,7	131,6
Асосий металллар	3080,9	99,2
Машина ва асбоб-ускуналардан ташқари тайёр металл буюмлар	2269,0	96,6
Компьютерлар, электрон ва оптик ускуналар	919,9	90,1
Электр ускуналар	3172,3	85,7
Бошқа гуруҳларга киритилмаган машиналар ва ускуналар	2360,4	54,7
Автотранспорт воситалари, прицеплар ва ярим прицеплар	234,1	81,6
Бошқа транспорт воситалари ва ускуналар	282,3	80,5
Мебель	522,3	100,6
Бошқа маҳсулотлар	416,7	94,1
Машиналар ва ускуналарни таъмирлаш ва ўрнатиш бўйича хизматлар	640,7	96,8
<b>Электр, газ, буғ билан таъминлаш ва ҳавони кондициялаш</b>	<b>3052,8</b>	<b>168,4</b>
Электр энергияси, газ, буғ ва кондицияланган ҳаво	2860,8	190,4
<b>Сув билан таъминлаш, канализация тизими, чиқиндиларни йиғиш ва утилизация қилиш</b>	<b>586,5</b>	<b>92,0</b>
Табиий сув, сувга ишлов бериш ва сув билан таъминлаш бўйича хизматлар	174,7	79,6

(давоми)

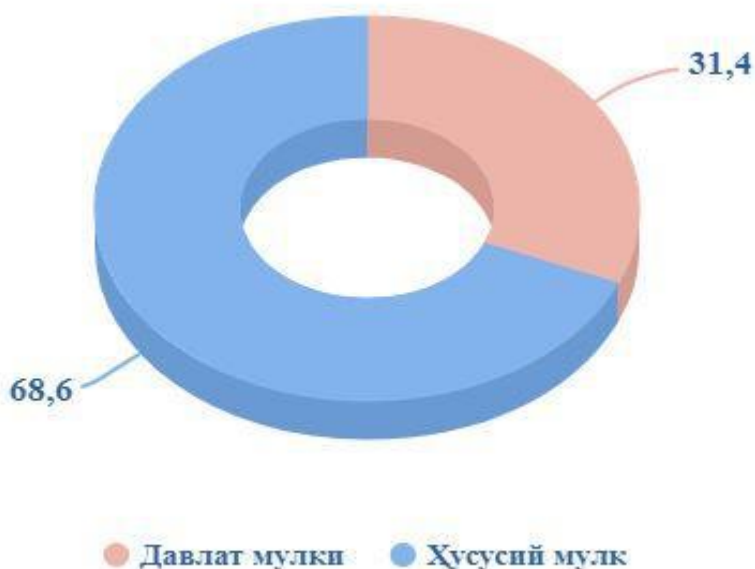
	млрд. сўм	ўсиш суръати, фоиз ҳисобида
Чиқиндиларни йиғиш, ишлов бериш, йўқотиш, утилизация қилиш	410,5	80,7
Тиклаш ва чиқиндиларни йўқотиш соҳасидаги бошқа хизматлар	0,8	76,5
<b>Истеъмол товарларини ишлаб чиқариш</b>	<b>16494,3</b>	<b>100,6</b>
шу жумладан:		
озиқ-овқат товарлари	5921,2	103,8
ноозиқ-овқат товарлари	9606,1	99,8
Ароқ ва шароб маҳсулотлари	967,0	90,5

Давлат ва хусусий бизнеснинг ўзаро ҳамкорлиги доимо ҳар бир замонавий демократик давлатнинг диққат эътиборида бўлган. Кейинги йилларда бутун дунёда ҳукумат ва бизнес ҳамкорлигининг кучайиши тенденцияси кузатилмоқда.

Давлат ва хусусий секторнинг ўзаро муносабати мамлакатдаги ижтимоий-иқтисодий барқарор вазиятни таъминлашда хусусий бизнеснинг манфаатдорлигини оширишда катта хизмат қилади. Ўз навбатида, мамлакатимизда давлат тасарруфидан чиқариш ва хусусийлаштириш борасида олиб борилаётган ислохотлар натижаси ўлароқ Тошкент шаҳрида саноат маҳсулотлари ишлаб чиқариш ҳажмида нодавлат секторнинг улуши салмоқли эканлигини кўриш мумкин. Тармоқ корхоналари томонидан жорий йилнинг январь-сентябрь ойларида 25334,8 млрд. сўмлик маҳсулотлар ишлаб чиқарилди ва саноат ишлаб чиқариш индекси ўтган йилнинг шу даврига нисбатан 96,0 % ни ташкил этди, шунинг билан бирга давлат секторида 14284,0 млрд. сўмлик маҳсулот ишлаб чиқарилиб, умумий ҳажмга нисбатан 31,4 % ни ташкил этди, нодавлат секторида 31160,8 млрд. сўмлик маҳсулот ишлаб чиқарилиб, умумий ҳажмга нисбатан 68,6 % ни ташкил этди.



Саноат маҳсулотлари ишлаб чиқариш давлат ва нодавлат секторларида  
2020 йил январь-сентябрь ойларида (фоиз ҳисобида)



Саноат соҳасида модернизациялаш кўламларини жадаллаштириш ва кенгайтириш бўйича чора-тадбирларнинг амалга оширилиши натижасида, саноат соҳасида фаолият юритаётган корхоналарда ишлаб чиқаришнинг жадал ривожланиши давом эттирилди.

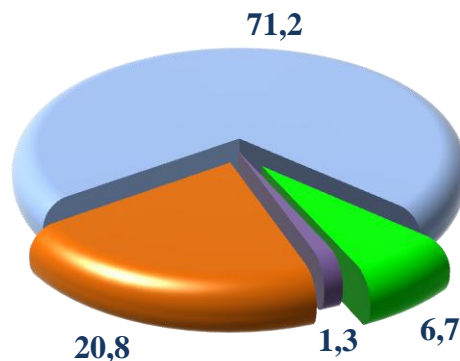
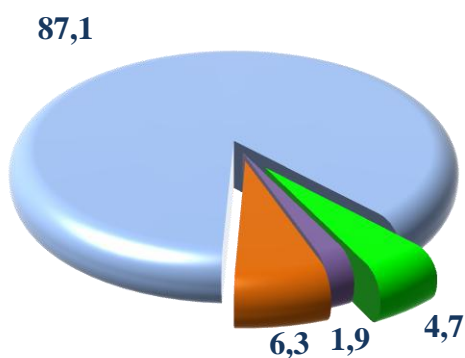
Тармоқ корхоналари томонидан 2020 йил январь-сентябрь ойларида 25334,8 млрд. сўмлик маҳсулотлар ишлаб чиқарилди ёки ўсиш суръати ўтган йилнинг шу даврига нисбатан 103,1 % ни ташкил қилиб, умумий ҳажмга нисбатан иқтисодий фаолият турлари бўйича саноат маҳсулотларини ишлаб чиқаришнинг улуши қуйидагича тавсифланади.

Саноат маҳсулотларини ишлаб чиқариш иқтисодиётнинг муҳим омили бўлиб, жами саноат маҳсулотлари ишлаб чиқаришнинг тоғ-кон саноати ва очиқ конларни ишлаш маҳсулотлари фаолияти саноат ишлаб чиқариш индекси 91,0 % ни, қайта ишлаш саноати 95,8 % ни, электр энергияси, газ, буғ ва кондицияланган ҳаво 168,4 % ни, сув билан таъминлаш, канализация, чиқиндиларни йиғиш ва қайта фойдаланиш билан бўйича хизматлар 92,0 % ни ташкил этди.

**Иқтисодий фаолият турлари бўйича саноат маҳсулотларини  
ишлаб чиқариш (умумий ҳажмга нисбатан фоизда)**

2019 йил январь-сентябрь

2020 йил январь-сентябрь



- Ишлаб чиқарадиган саноат
- Электр, газ, буғ билан таъминлаш ва ҳавони кондициялаш
- Сув билан таъминлаш, канализация тизими, чиқиндиларни йиғиш ва утилизация қилиш
- Тоғ-кон саноати ва очик конларни ишлаш

**Иқтисодий фаолият турлари бўйича саноат  
маҳсулоти турларини ишлаб чиқариш ҳажми  
(йирик корхоналар бўйича)**

	Ўлчов бирлиги	2020 йил январь- сентябрь	2019 йил январь-сентябрга нисбатан % да
<b>Тоғ-кон саноати ва очик конларни ишлаш</b>			
Нефть	Минг тн	298,8	112,2
Газ конденсанти	Минг Тн	385,8	58,2
Табийий газ	Млн. куб.м	17706,1	87,3
Чақик тош	Тонна	128785,1	89,5
Шағал	Тонна	12792,6	15,5

(давоми)

	<i>Ўлчов бирлиги</i>	<i>2020 йил январь- сентябрь</i>	<i>2019 йил январь-сентябрга нисбатан % да</i>
<b>Қайта ишлаш саноати</b>			
Бошқа қаттиқ чиқиндилар	<i>Тонна</i>	5968,0	2,7 м.
Ўсимлик ёғи (тозаланган)	<i>Тонна</i>	1380,0	2,7 м.
Маргарин ва спредлар	<i>Тонна</i>	2568,0	35,3
Уруғлик пахта чигити	<i>Тонна</i>	1383,5	-
Ароқ	<i>Минг литр 100% спирт</i>	16728,0	123,0
Коньяк спирти	<i>Минг литр 100% спирт</i>	3234,2	7,6 м.
Узум виносини дистиллаш ёки узумни сиқиш натижасида олинган спирт настойкалари	<i>Минг литр 100% спирт</i>	548,7	46,1
Табиий оқ ва қизил десерт узум винолари	<i>Минг литр</i>	462,0	71,0
Пиво	<i>Минг литр</i>	49987,2	108,7
Тамакидан тамаки маҳсулотлари	<i>Минг дона</i>	1015,0	122,6
Пахтадан йигирилган ип	<i>Тонна</i>	1217,0	85,0
Машинада ёки қўлда тўқилган тукли ва пахмоқ трикотаж полотнолар,	<i>Тонна</i>	9893,3	105,9
Дафтарлар	<i>Тонна</i>	395,2	66,8
Бошқа гуруҳларга киритилмаган, пластмассадан бошқа ғовак плиталар, листлар, плёнка, зарқоғоз ва тасмалар	<i>Тонна</i>	433,0	135,7

(давоми)

	Ўлчов бирлиги	2020 йил январь- сентябрь	2019 йил январь-сентябрга нисбатан % да
Китоблар, география хариталар, гидрографик ёки шу каби карталарнинг барча турлари, репродукциялар, чизмалар ва фотосуратлар, откриткаларни босиб чиқариш бўйича хизматлар	Минг сўм	149256368,4	67,7
Газеталарни босиб чиқариш бўйича хизматлар	Минг сўм	22984925,0	105,5
Босиб чиқарилган почта ва гербли маркалари, титул хужжатлари, микропроцессор карточкалари, чеклар ва бошқа қимматли қоғозлар ва шу кабиларни босиб чиқариш бўйича хизматлар	Минг сўм	175109055,0	98,0
Ҳафтада тўрт мартадан кам чиқадиган журналлар ва даврий нашрларни босиб чиқариш бўйича хизматлар	Минг сўм	12848350,0	66,6
Суюлтирилган пропан ва бутан	Минг тонна	352,4	91,0
Техник олтингугурт	Тонна	211046,0	115,6
Бошқа гуруҳларга киритилмаган мураккаб органик эритувчилар ва суюлтиргичлар	Тонна	40,0	39,2
Акрил ва винил полимерлари асосидаги бўёқлар ва лаклар, сув муҳида	Тонна	12093,0	99,6
Бошқа гуруҳларга киритилмаган сувсиз муҳитдаги бошқа синтетик полимерлар асосидаги бўёқлар ва лаклар	Тонна	7350,0	89,1
Денатурланмаган, спирт концентрацияси 80 % ҳажмдан кам бўлмаган этил спирти	Минг литр	11866,0	111,3
Провитаминлар, витаминлар ва уларнинг ҳосилалари	Тонна	31,7	127,4

(давоми)

	<i>Ўлчов бирлиги</i>	<i>2020 йил январь- сентябрь</i>	<i>2019 йил январь-сентябрга нисбатан % да</i>
Чакана савдо учун қадоқланган ёки дозаларга бўлинган, таркибида пенициллин ёки унинг ҳосилалари бўлган, пенициллан кислотаси тузилмасига эга ёки таркибида стрептомицин ёки унинг ҳосилалари бўлган медициналар	<i>Тонна</i>	102,0	398,0
Таркибида гормон ва антибиотиклар мавжуд бўлмаган медициналар	<i>Тонна</i>	12998,9	93,9
Чакана савдо учун қадоқланган, таркибида бошқа антибиотиклар бўлган медициналар	<i>Тонна</i>	2619,4	64,3
Цемент, бетон ёки сунъий тошдан йиғма конструкциялар элементлари ва бинолар ва иншоотлар учун бошқа буюмлар	<i>Тонна</i>	283498,3	87,5
Бутилкалар	<i>Минг дона</i>	187314,2	169,9
Пўлатдан ташқи диаметри 406,4 мм дан катта, думалоқ кесимли пайвандланган нефт ва газ қувурлари	<i>Тонна</i>	13320,0	97,0
Мис сим	<i>Тонна</i>	15567,2	113,6
Алюминийдан электр изоляциясиз ўралган сим, пўлат арқонлар, тўқилган шнурлар ва шу каби буюмлар	<i>Тонна</i>	774,2	219,5
Темир ёки пўлат симдан матолар, панжаралар, тўрлар ва тўсиқлар	<i>Тонна</i>	3846,7	112,2
Қишлоқ хўжалиги, боғдорчилик ёки ўрмон хўжалигида ишлатиш учун дастаки асбоблар	<i>Тонна</i>	0,6	78,1
Буғ қозонлари ёки бошқа буғ генератор қозонлар; буғ қиздиргичли сув қозонлари	<i>Тонна</i>	2,3	100,1
1 кВ дан ортиқ бўлмаган кучланиш учун автоматик ўчирувчилар	<i>Тонна</i>	100,7	236,9

(давоми)

	<i>Ўлчов бирлиги</i>	<i>2020 йил январь-сентябрь</i>	<i>2019 йил январь-сентябрга нисбатан % да</i>
Изоляцияланган ўраш симлари	<i>Тонна</i>	1825,3	60,4
Кучланиши 1 кВ дан ортиқ бўлган (юқори вольтли), бошқа электр токи ўтказгичлари	<i>Тонна</i>	1790,0	101,2
Тракторлар	<i>Дона</i>	680	-
Телефон ёки телеграф алоқаси электр аппаратурасининг қисмлари	<i>Дона</i>	16845,0	166,1
Суюқликларни бир жойдан бошқа жойга ўтказиш учун марказдан қочирма чўқтирма насослар	<i>Дона</i>	67,0	11,1
Сеялкалар	<i>Дона</i>	120,0	42,9
<b>Электр, газ, буғ билан таъминлаш ва хавони кондициялаш</b>			
Электроэнергия	<i>Млн.кВт соат</i>	175,9	71,9
Иссиқлик энергияси	<i>Минг Гкал</i>	8922,8	104,2
Электр энергиясини узатиш бўйича хизматлар	<i>Минг сўм</i>	788576,0	2,6 м.
<b>Сув билан таъминлаш, канализация тизими, чиқиндиларни йиғиш ва утилизация қилиш</b>			
Табий сув, сувга ишлов бериш ва сув билан таъминлаш бўйича хизматлар	<i>Минг сўм</i>	118618633,0	95,1
Оқова сувларни йўқотиш, транспортировка қилиш ва ишлов бериш бўйича хизматлар	<i>Минг сўм</i>	51841231,0	75,0
Хавфсиз чиқиндиларни йиғиш хизмати	<i>Минг сўм</i>	71185055,0	100,3
Зарарсиз метал чиқиндилари	<i>Тонна</i>	5124,0	63,3

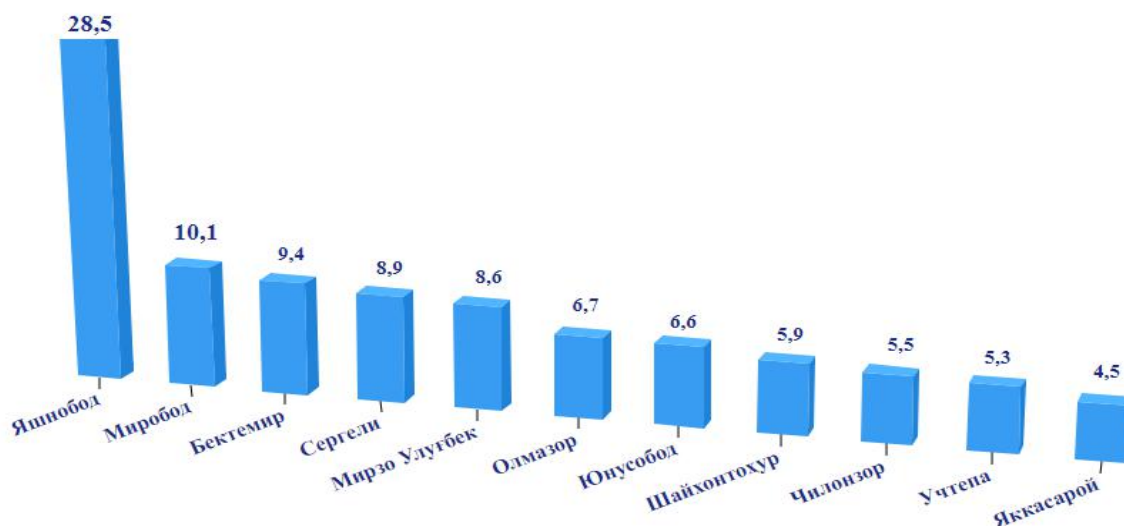
(давоми)

	<i>Ўлчов бирлиги</i>	<i>2020 йил январь- сентябрь</i>	<i>2019 йил январь-сентябрга нисбатан % да</i>
Бошқа гуруҳларга киритилмаган, қайта фойдаланишга яроқли йиғилган бошқа хавфсиз чиқиндилар	<i>Тонна</i>	655,4	102,1
Юк ортиш станцияларининг қайта фойдаланишга яроқсиз хавфсиз чиқиндилар билан боғлиқ хизматлари	<i>Минг сўм</i>	2918602,0	80,9
Хавфли (заҳарли) кимёвий чиқиндилар	<i>Тонна</i>	317,1	103,8
Бирламчи элементларнинг, бирламчи элементлар батареяларининг, электр аккумуляторларнинг чиқиндилари ва парчалари	<i>Тонна</i>	24,0	18,9
Пахта толасига ишлов бериш бўйича хизматлар	<i>Минг сўм</i>	301956,0	2,6

### **Худудлар бўйича саноат ишлаб чиқариш ҳажми**

Тошкент шаҳрида саноат корхоналарини модернизация қилиш, техник ва технологик қайта жиҳозлаш борасида амалга оширилаётган ишлар ҳудудда ишлаб чиқариш ҳажми ва сифатини юксалтиришга хизмат қилмоқда. Тошкент шаҳри саноат ишлаб чиқариш ҳажми таркибида энг кўп Яшнобод тумани (Тошкент шаҳри саноат ишлаб чиқариш ҳажмининг 28,5 % улушини), Миробод тумани (10,1 %), Бектемир тумани (9,4 %), Мирзо Улуғбек тумани (8,6 %), Олмазор тумани (6,6 %), Юнусобод тумани (6,6 %) ҳиссасига тўғри келади. Шунинг билан бирга, энг кам улуш Шайхонтохур (5,9%), Чилонзор (5,4 %), Учтепа (5,3 %), Яккасарой (4,5 %) туманларига тўғри келади.

**Худудларнинг жами sanoat ишлаб чиқариш ҳажмидаги улуши, фоизда**  
(2020 йил январь-сентябрь ойларида)



Дунёдаги энг ривожланган мамлакатлар тажрибаси шуни кўрсатадики, sanoat мамлакатнинг ижтимоий-иқтисодий ривожланишида муҳим ўрин тутади. Шу нуқтаи назардан келиб чиқиб, Тошкент шаҳри ва туманларида ишлаб чиқарилган sanoat маҳсулоти ҳажмини туманлараро ҳамда туманларни шаҳар кўрсаткичлари билан таққослаш орқали таҳлил қилиш, sanoat маҳсулотини аҳоли жон бошига тўғри келадиган миқдори динамикасини кузатиб бориш, худудлардаги устувор вазифаларни ва ўсиш нуқталарини белгилаш муҳим аҳамият касб этади. Ўз навбатида, жорий йилнинг январь-сентябрь ойларида Тошкент шаҳрида sanoat маҳсулоти ишлаб чиқарилиши 45444,8 млрд. сўмни ташкил этиб, ўтган йилнинг мос даврига нисбатан ўсиш суръати 96,0 % ни ташкил этди.

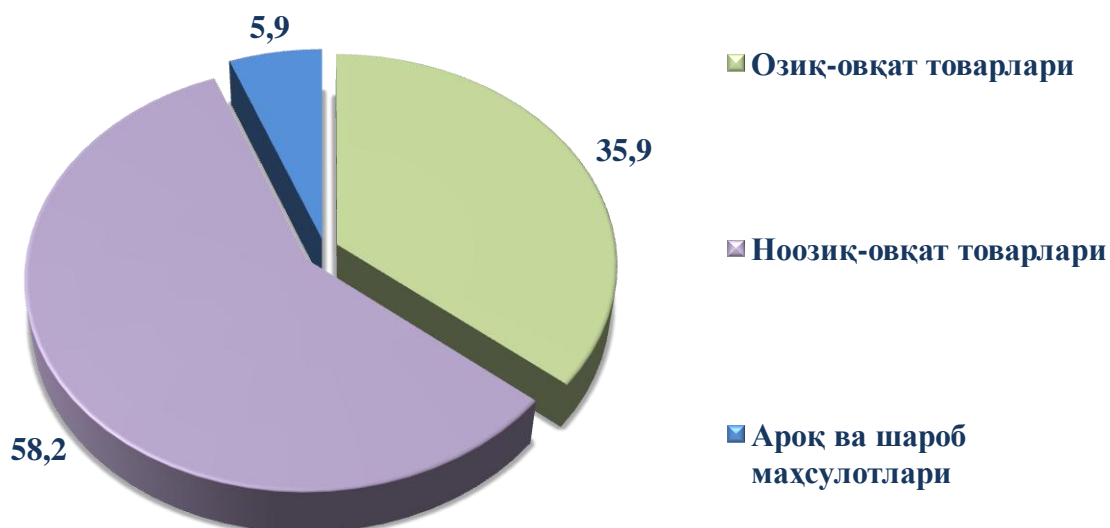
Тошкент шаҳрида ишлаб чиқарилган sanoat маҳсулоти ҳажми аҳоли жон бошига 17391,2 минг сўмни ёки ўтган йилнинг мос даврига нисбатан ўсиш суръати 93,0 % га етказилганлигини кузатишимиз мумкин. Шунингдек, Тошкент шаҳрида истеъмол товарлари ишлаб чиқарилиши 16494,3 млрд. сўмни ташкил этиб, Тошкент шаҳрида ишлаб чиқарилган истеъмол товарлари ҳажми аҳоли жон бошига 6312,2 минг сўмни ёки ўтган йилнинг мос даврига нисбатан ўсиш суръати 97,5 % га етказилганлигини кузатишимиз мумкин.

**Истеъмол товарлари ишлаб чиқариш**

Тайёр маҳсулотлар ишлаб чиқарилишини рағбатлантириш ва турларини кенгайтириш, истеъмол товарлари ишлаб чиқариш ҳажмини 2019 йилнинг январь-сентябрь ойларига нисбатан (0,6 % га) ошишига таъсир кўрсатди, жами sanoat ишлаб чиқариш ҳажмидаги улуши эса 36,3 % ни ташкил этди.

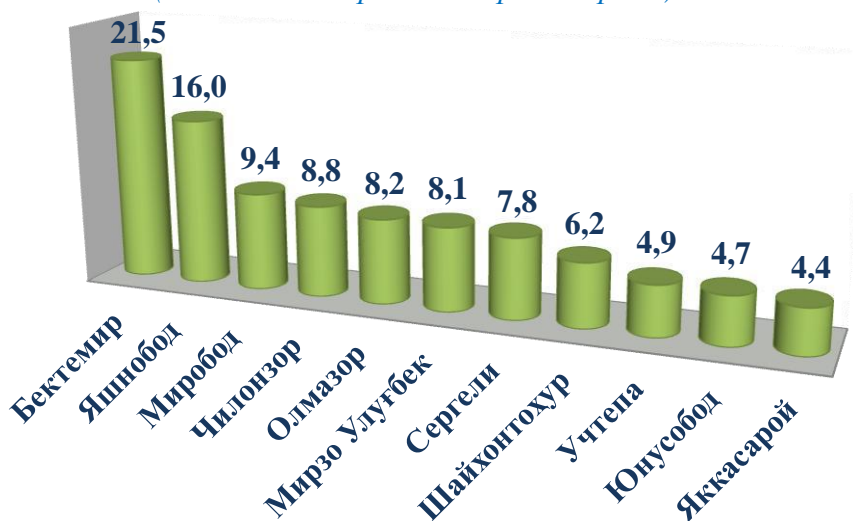


**Истеъмол товарлари ишлаб чиқариш ҳажмининг таркиби, жами истеъмол товарлари ишлаб чиқариш ҳажмига нисбатан, *фоизда***  
(2020 йил январь-сентябрь ойларида)

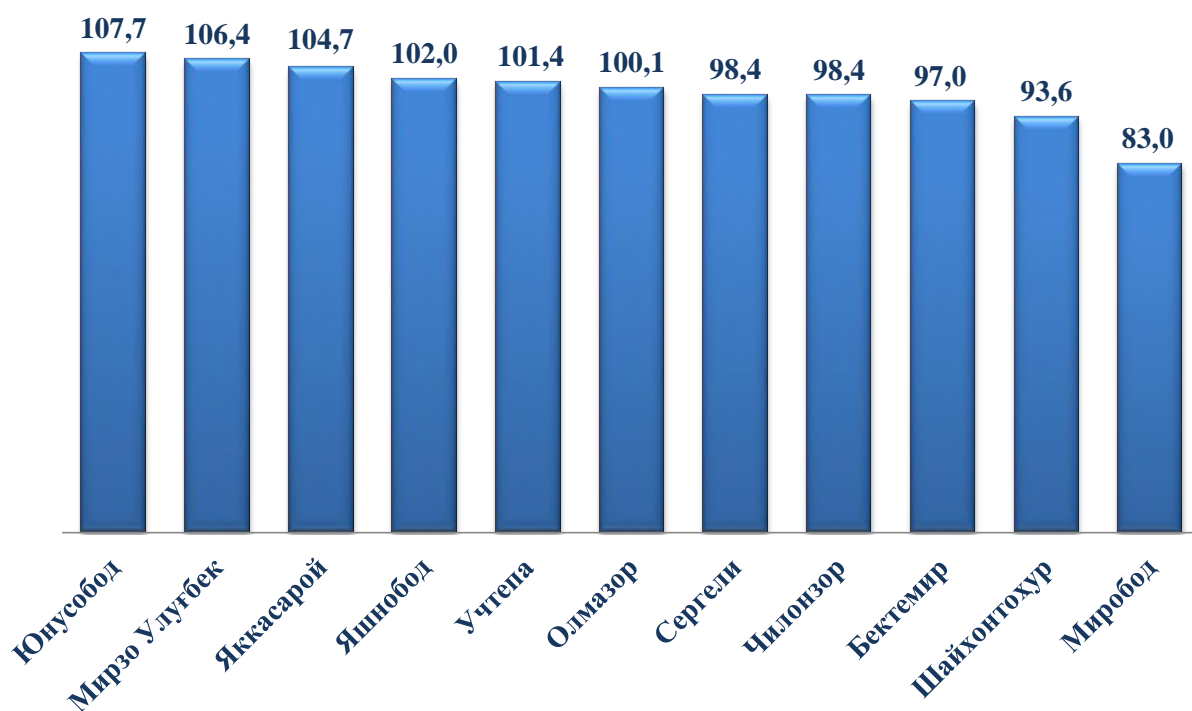


Озиқ-овқат маҳсулотларини ишлаб чиқариш 5921,2 млрд. сўмга етказилиб, жами истеъмол товарларидаги улуши 35,9 %, ноозиқ-овқат маҳсулотларини ишлаб чиқариш 9606,1 млрд. сўм, жами истеъмол товарларидаги улуши 58,2 %, алкоголь маҳсулотларини ишлаб чиқариш 967,0 млрд. сўм ҳисобланиб, жами истеъмол товарларидаги улуши 5,9 % ни ташкил этди.

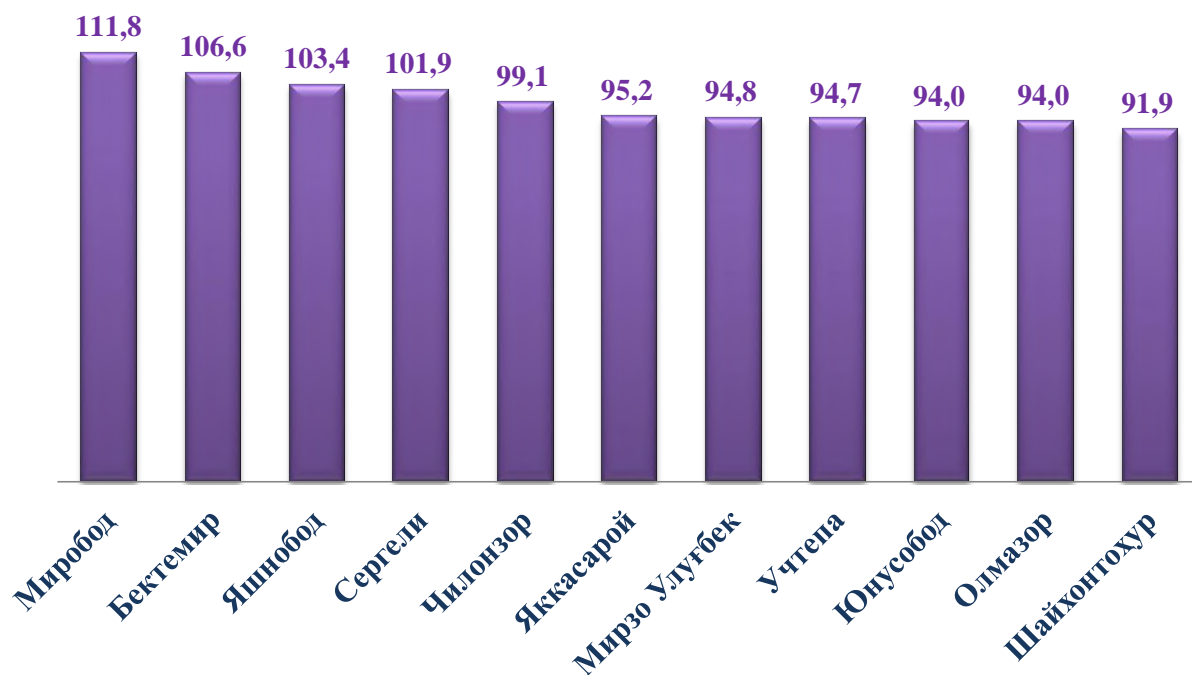
**Ҳудудларнинг жами истеъмол товарлари ишлаб чиқариш ҳажмидаги улуши, *фоизда***  
(2020 йил январь-сентябрь ойларида)



**Худудларда саноат маҳсулотлари ишлаб чиқариш индекси, фоизда**  
 (2020 йил январь-сентябрь ойларида, ўтган йилнинг тегишли даврига нисбатан)



**Худудларда истеъмол товарлари ишлаб чиқариш ҳажмларининг ўсиш суръатлари, фоизда**  
 (2020 йил январь-сентябрь ойларида, ўтган йилнинг тегишли даврига нисбатан)



Бунда, Тошкент шаҳрида саноат ишлаб чиқаришнинг энг катта ўсиш суръатлари Юнусобод тумани (107,7 %), Мирзо Улуғбек тумани (106,4 %), Яккасарой тумани (104,7 %), Яшнобод тумани (102,0 %) ва Учтепа туманларида (101,4%) кузатилмоқда. Шу ўринда истеъмол товарлари ишлаб чиқаришда энг кичик ўсиш суръатлари Олмазор тумани (94,0 %), Юнусобод тумани (94,0 %) ва Шайхонтоҳур туманларида (91,9 %) кузатилган.

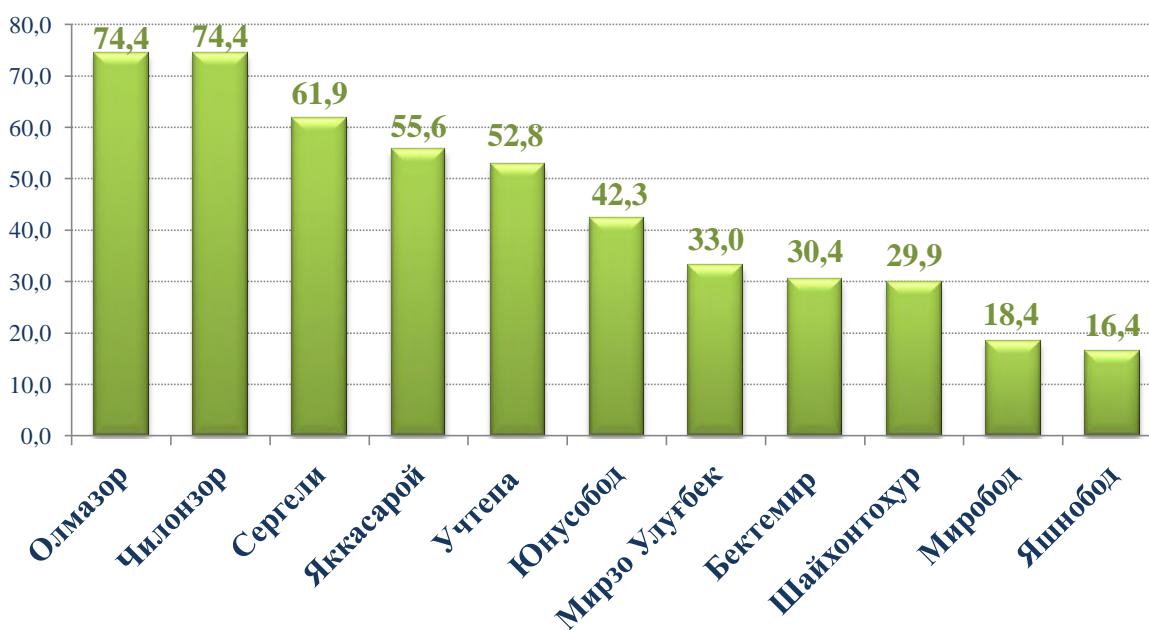
### Саноат ишлаб чиқаришда кичик бизнеснинг ҳиссаси

Кичик тадбиркорлик субъектлари саноат ишлаб чиқаришда бир маромдаги ўсиш таъминланди. Дастлабки маълумотлар бўйича 2020 йилнинг январь-сентябрь ойларида Тошкент шаҳрида саноат ишлаб чиқаришда кичик бизнеснинг улуши 36,6 % ни ташкил этган.

### Ҳудудлар бўйича кичик бизнеснинг саноат маҳсулотлари ишлаб чиқаришдаги улуши, фоизда (январь-сентябрь)

Ҳудудлар кесимида кичик бизнеснинг саноат маҳсулотлари ишлаб чиқаришдаги энг юқори улуши Олмазор тумани (жами саноат маҳсулотлари ишлаб чиқаришдаги улуши 74,4 %), Чилонзор (74,4 %), Сергели (61,9 %) туманларида кузатилди. Шу билан бирга, энг кичик улуши Шайхонтоҳур (29,9 %), Миробод (18,4 %) ва Яшнобод (16,4 %) туманларида кузатилди.

### 2020 йил январь-сентябрь ойларида туманлар кесимида кичик бизнеснинг жами саноат маҳсулотлари ишлаб чиқаришдаги улуши, фоизда



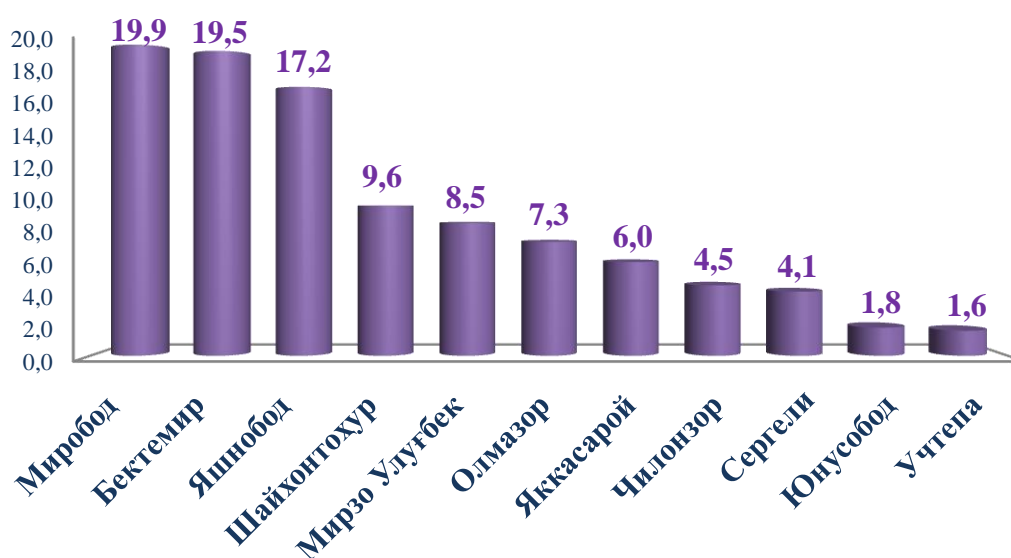
### Чет эл инвестициялари иштирокидаги корхоналар маҳсулотларининг ишлаб чиқарилиши

Ҳисобот даврида хорижий инвестициялар иштирокидаги корхоналар томонидан 15178,5 млрд. сўмлик маҳсулот ишлаб чиқарилди.

Ўтган йилда қўшма корхоналарнинг умумий ишлаб чиқаришдаги улуши 48,9 % ни ташкил этган бўлса, ҳисобот даврида бу кўрсаткич 33,4 % ни ташкил қилди.

Қўшма корхоналар томонидан жорий йилнинг январь-сентябрь ойларида ишлаб чиқарилган sanoat маҳсулотининг Республика sanoat ишлаб чиқаришидаги улуши 5,9 % ни ташкил этди, бу иқтисодийни ислоҳ қилиш ва либераллаштиришни, жаҳон бозорида маҳсулотларнинг рақобатбардошлигини ошириш имконини берди.

### Чет эл инвестициялари иштирокидаги корхоналар маҳсулотларининг sanoatнинг умумий ҳажмидаги улуши, фоизда 2020 йил январь-сентябрь ойларида

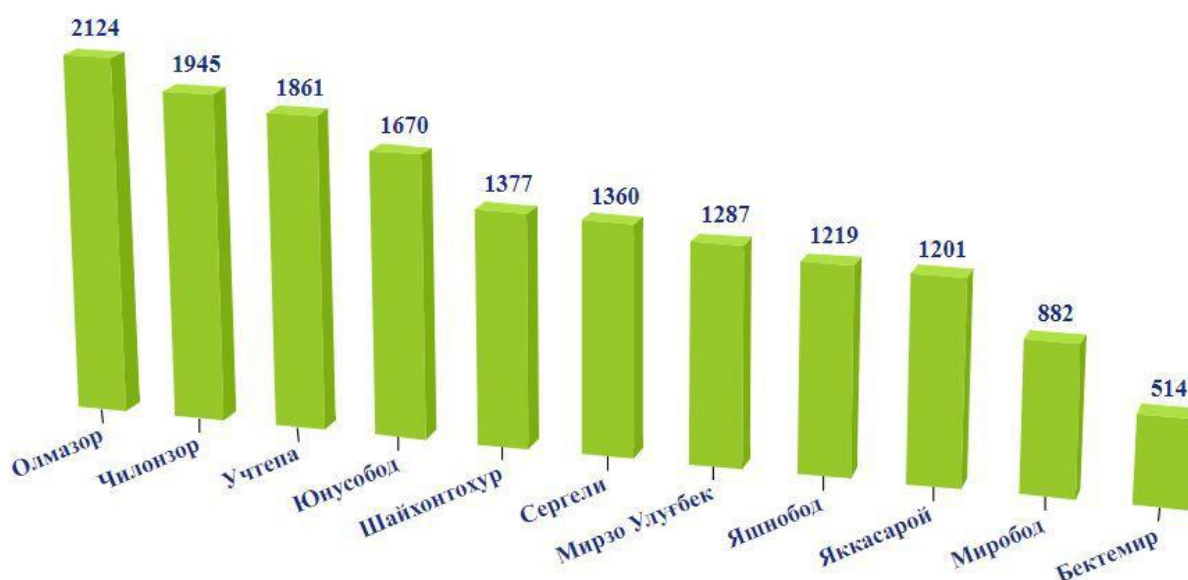


### Фаолият юритаётган ва янги ташкил этилган sanoat корхоналари

Бугунги кунда Тошкент шаҳрида 16 мингга яқин sanoat корхоналари фаолият кўрсатаётган бўлиб, улардан 2124 та корхона жами фаолият кўрсатаётган корхоналарнинг (13,8 %) Олмазор туманига, 1945 та корхона (12,6 %) Чилонзор туманига, 1861 та корхона (12,1 %) Учтепа туманлари ҳиссасига тўғри келади.

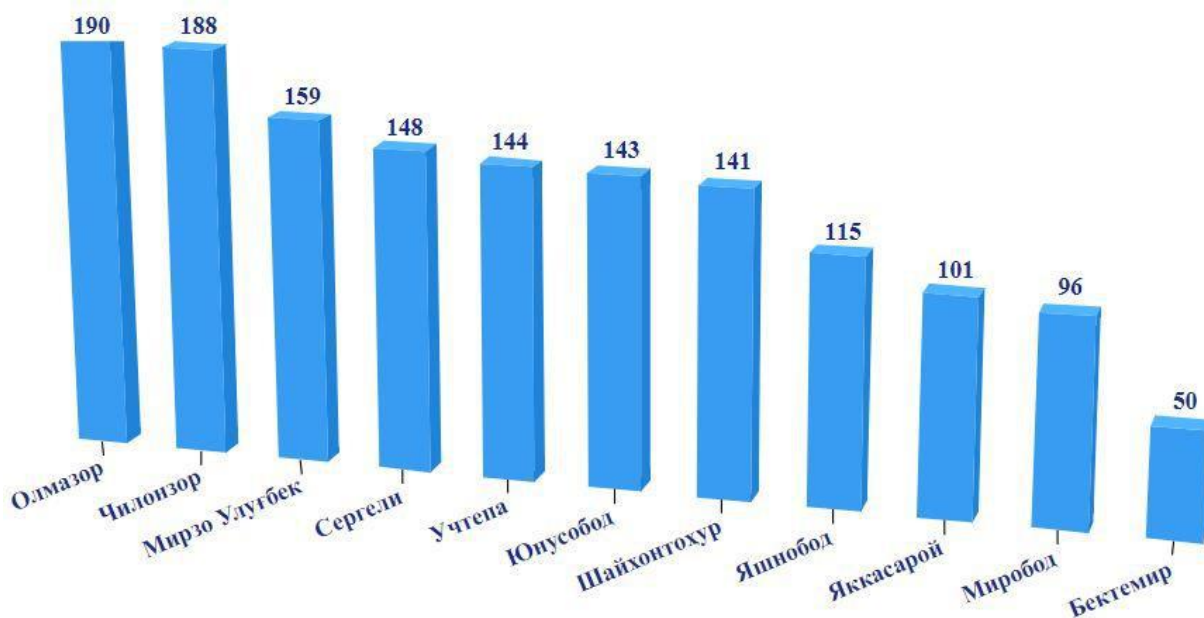
## Фаолият юритаётган саноат корхоналари сони, бирлик

(2020 йил 1 октябрь ҳолатига)



## Янги ташкил этилган саноат корхоналари сони, бирлик

(2020 йил январь-сентябрь ойларида)

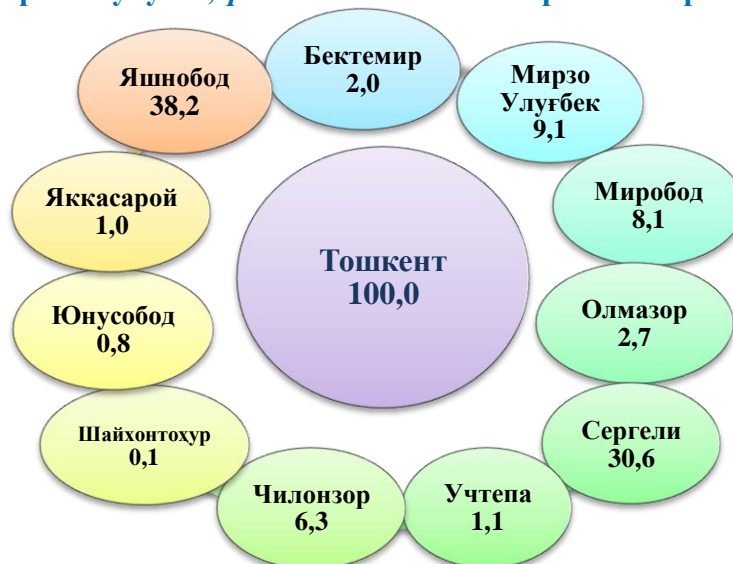


2020 йил январь-сентябрь ойларида Тошкент шаҳрида 1475 та янги саноат корхоналари ташкил этилган бўлиб, улардан қарийб 12,9 % Олмазор, 12,7 % Чилонзор, 10,8 % Мирзо Улуғбек туманлари ҳиссасига тўғри келади.

**Тайёр маҳсулотлар, бутловчи қисмлар ва материаллар ишлаб чиқаришни  
маҳаллийлаштириш дастурининг асосий кўрсаткичлари**  
(2020 йил январь-сентябрь ойларида)

	<i>Лойиҳалар сони, бирликда</i>	<i>Ишлаб чиқариш ҳажми, млн. сўм</i>	<i>Экспортга сотилган маҳсулот ҳажми, минг АҚШ доллари</i>	<i>Янги ташкил қилинган иш ўринлари сони, бирликда</i>
<b>Жами:</b>	<b>204</b>	<b>3535,6</b>	<b>46,4</b>	<b>513</b>
<i>шундан;</i>				
Бектемир	21	70,9	1,2	3
Мирзо Улуғбек	43	322,8	0,9	-
Миробод	16	287,9	0,3	20
Олмазор	23	94,4	1,3	23
Сергели	37	1080,4	15,9	8
Учтепа	11	39,8	0,1	10
Чилонзор	9	221,8	12,5	20
Шайхонтохур	4	3,3	-	1
Юнусобод	5	28,1	-	4
Яккасарой	18	34,3	-	4
Яшнобод	17	1351,9	14,2	420

## Маҳаллийлаштириш дастурининг жами ишлаб чиқариш ҳажмида туманларнинг улуши, *фойзда* 2020 йил январь-сентябрь ойларида



### Статистик кўрсаткичларга тушунтириш

**Саноат маҳсулоти ишлаб чиқариш ҳажми** – корхона томонидан ишлаб чиқарилган тайёр маҳсулотлар, ярим тайёр, четга сотишга мўлжалланган, ўзининг носаноат бўлинмаларига ва капитал қурилишга мўлжалланган маҳсулотлар ҳажмини ўз ичига олади; ишлаб чиқарилиши ҳисобот даврида тугалланмаган узоқ муддатли маҳсулотларни ишлаб чиқариш бўйича ишлар; саноат тусидаги ишлар (хизматлар);

**Саноат ишлаб чиқаришда ўзгариш индекслари** – солиштирма даврларда маҳсулотлар (ишлар, хизматлар) физик ҳажмининг ўзгаришини тавсифловчи нисбий кўрсаткичдир; Истеъмол моллари – асосан шахсий истеъмол ёки фойда олиш билан боғлиқ бўлмаган бошқа мақсадларда фойдаланадиган саноат маҳсулотлари; истеъмол моллари ишлаб чиқариш ҳажми амалдаги нархларда (ҚҚС ва акцизлар бундан мустасно) ҳисоблаб чиқилади;

**Натура кўринишида саноат ишлаб чиқариш ҳажми** – бошқа корхоналарга жўнатиш учун ёки ишлаб чиқаришга мўлжалланган маҳсулотларни, шу жумладан корхонанинг саноат эҳтиёжлари учун сарфланган маҳсулотларни ўз ичига олади, яъни ялпи маҳсулот;

**Ишлаб чиқаришни технологик ривожланиш даражасига кўра гуруҳлаш** Евростат технологик фаолиятининг таснифи асосида ишлаб чиқилган.

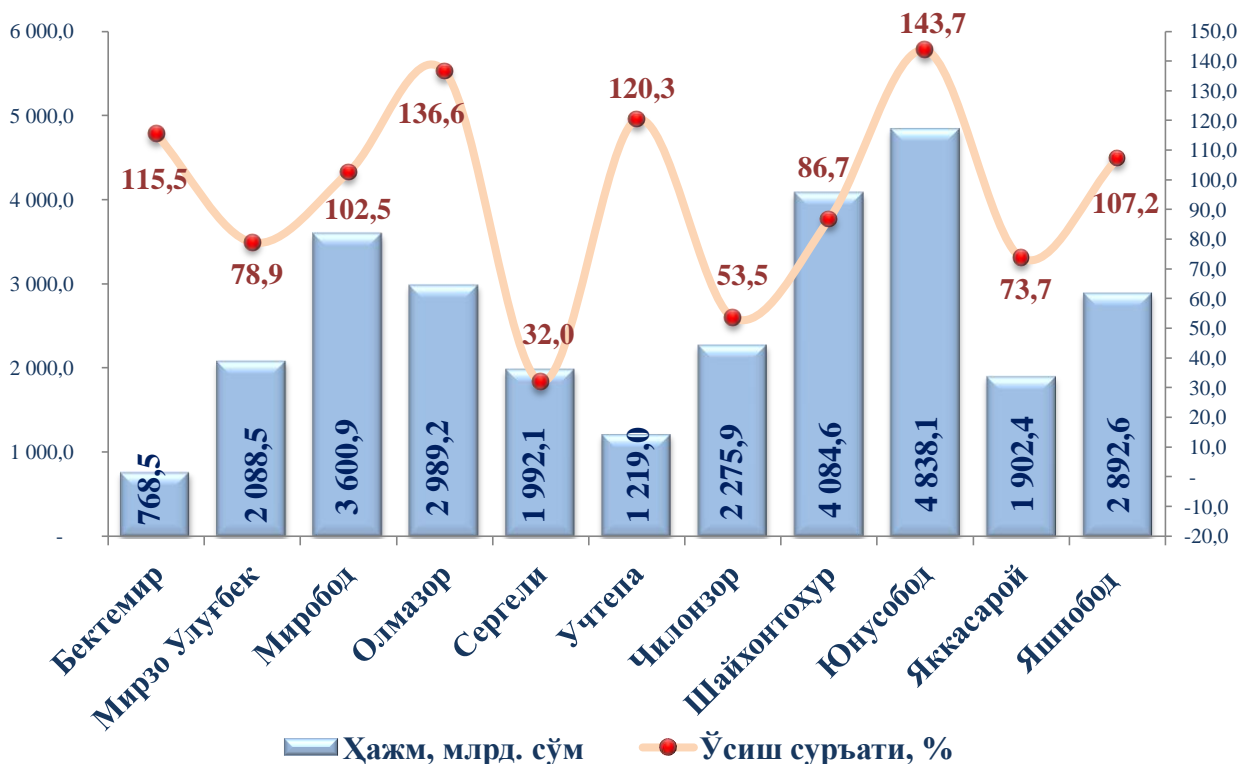
**Маҳаллийлаштириш даражаси** – ишлаб чиқаришда ишлатиладиган маҳаллий материаллар, меҳнат ва интеллектуал ресурсларнинг улушини белгилайди; Маҳаллийлаштириш даражасини ҳисоблашда харажатлар, солиқ тўловлари ва ишлаб чиқариш жараёнига бевосита алоқадор бўлмаган бошқа имтиёзлар ҳисобга олинмайди; маҳсулот сотиш ҳажми – савдо нархларида келтирилади (ҚҚС ва акциялар бундан мустасно);

**Миллий валютада экспорт қилинадиган маҳсулотларнинг қиймати** – Ўзбекистон Республикаси Марказий банкнинг курси бўйича ҳисоб-китоб қилган ҳолда тўлдирилади.

### III. ИНВЕСТИЦИЯЛАР ВА ҚУРИЛИШ

Жорий йилнинг январь–сентябрь ойларида Тошкент шаҳрида иқтисодий ва ижтимоий соҳани ривожлантириш учун жами молиялаштириш манбалари ҳисобидан 28651,9 млрд. сўм асосий капиталга инвестициялар ўзлаштирилди ва 2020 йилнинг мос даврига нисбатан 84,6 % ни ташкил қилди.

**Асосий капиталга ўзлаштирилган инвестициялар ҳажми ва ўсиш суръати**  
(2020 йил январь-сентябрь)



Асосий капиталга инвестицияларнинг ўзлаштирилган ҳажми бўйича туманлар кесимида Юнусобод тумани етакчилик қилмоқда. Ушбу ҳудудда жами асосий капиталга инвестицияларнинг 16,9 % ўзлаштирилди.

Шунингдек, Шайхонтоҳур тумани жами инвестициялар ҳажмидан 14,3 % ни, Миробод тумани 12,5 % ни ташкил этмоқда.

Олмазор тумани 10,4 % ва Яшнобод туманида ушбу кўрсаткич мос равишда 10,1 % ни ташкил этди.

Учтепа ҳамда Бектемир туманларида инвестициялар энг кам ўзлаштирилган бўлиб, ҳар бирининг Тошкент шаҳридаги улуши 4,3 % ва 2,7 % ни ташкил этди.



**Марказлашган ва марказлашмаган инвестицияларнинг ҳудудлар  
бўйича тақсимланиши ( 2020 йил январь-сентябрь)**

*млн. сўм*

	<i>Жами инвестициялар</i>	<i>Марказлашган</i>	<i>Марказлашмаган</i>
<b>Тошкент шаҳри</b>	<b>28651932,0</b>	<b>3672639,4</b>	<b>24979292,6</b>
<i>туманлар:</i>			
Бектемир	768510,2	12778,9	755731,3
Мирзо Улуғбек	2088555,3	279030,7	1809524,6
Миробод	3600930,4	421091,8	3179838,6
Олмазор	2989166,8	287926,1	2701240,7
Сергели	1992054,4	308867,2	1683187,2
Учтепа	1218979,2	271897,8	947081,4
Чилонзор	2275945,0	421964,7	1853980,3
Шайхонтоҳур	4084631,5	837333,6	3247297,9
Юнусобод	4838098,2	696712,0	4141386,2
Яккасарой	1902456,4	53289,7	1849166,7
Яшнобод	2892604,6	81746,9	2810857,7

Марказлашган инвестицияларнинг асосий капиталга ўзлаштирилган ҳажми бўйича туманлар кесимида Шайхонтоҳур тумани етакчилик қилмоқда. Ушбу ҳудудда жами марказлашган асосий капиталга инвестицияларнинг 20,5 % ўзлаштирилди.

Шунингдек, Юнусобод тумани жами инвестициялар ҳажмидан 14,4% ни, Чилонзор тумани 18,5 % ни ташкил этмоқда.

Марказлашмаган инвестицияларнинг асосий капиталга ўзлаштирилган ҳажми бўйича туманлар кесимида Юнусобод тумани етакчилик қилмоқда. Ушбу ҳудудда жами марказлашган асосий капиталга инвестицияларнинг 85,6 % ўзлаштирилди.

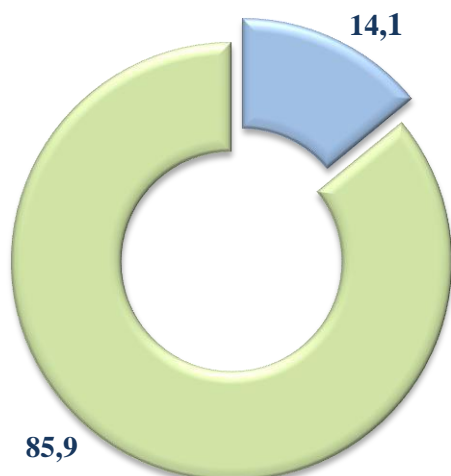
Шунингдек, Шайхонтоҳур тумани жами инвестициялар ҳажмидан 79,5% ни, Миробод тумани 88,3 % ни ташкил этмоқда.

**Молиялаштириш манбалари бўйича асосий капиталга инвестициялар**  
(2020 йил январь-сентябрь)

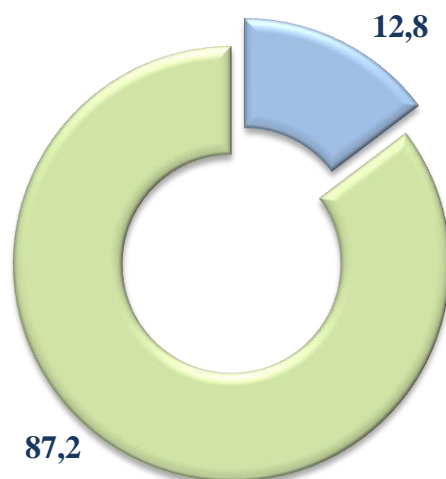
	<i>Млрд. сўм</i>	<i>Ўсиш суръати, % да</i>	<i>Жамига нисбатан улуши, % да</i>
<b>Асосий капиталга инвестициялар</b>	<b>28651,9</b>	<b>84,6</b>	<b>100,0</b>
<i>шу жумладан:</i>			
<b>Марказлашган инвестициялар:</b>	<b>3672,6</b>	<b>77,3</b>	<b>12,8</b>
бюджет маблағлари	1920,1	82,2	6,7
Давлат мақсадли жамғармалари	48,4	86,9	0,2
Тикланиш ва тараққиёт жамғармаси	323,6	41,1	1,2
Ўзбекистон Республикаси кафолати остидаги кредитлар	1380,5	87,9	5,8
<b>Марказлашмаган инвестициялар:</b>	<b>24979,3</b>	<b>85,8</b>	<b>87,2</b>
корхона маблағи	11145,2	102,8	38,9
аҳоли маблағи	865,3	56,2	3,0
тўғридан-тўғри хорижий инвестиция ва кредитлар	7108,4	71,6	24,8
тижорат банклари кредитлари ва бошқа қарз маблағлари	5860,4	77,4	20,5

**Марказлашган ва марказлашмаган инвестицияларнинг жами асосий капиталга инвестициялар ҳажмидаги улуши, (умумий ҳажмга нисбатан, %да)**

2019 йил январь-сентябрь



2020 йил январь-сентябрь



Марказлашган молиялаштириш манбалари ҳисобидан 3672,6 млрд.сўм ёки 77,3 % (жами инвестициялар ҳажмининг 12,8 % га) кўп ўзлаштирилди, мос равишда, марказлашмаган молиялаштириш манбалари ҳисобидан 24979,3 млрд.сўм ёки 85,8 % (жами инвестициялардаги улуши 87,2 %).

**Асосий капиталга ўзлаштирилган инвестицияларнинг марказлашган молиялаштириш манбалари**

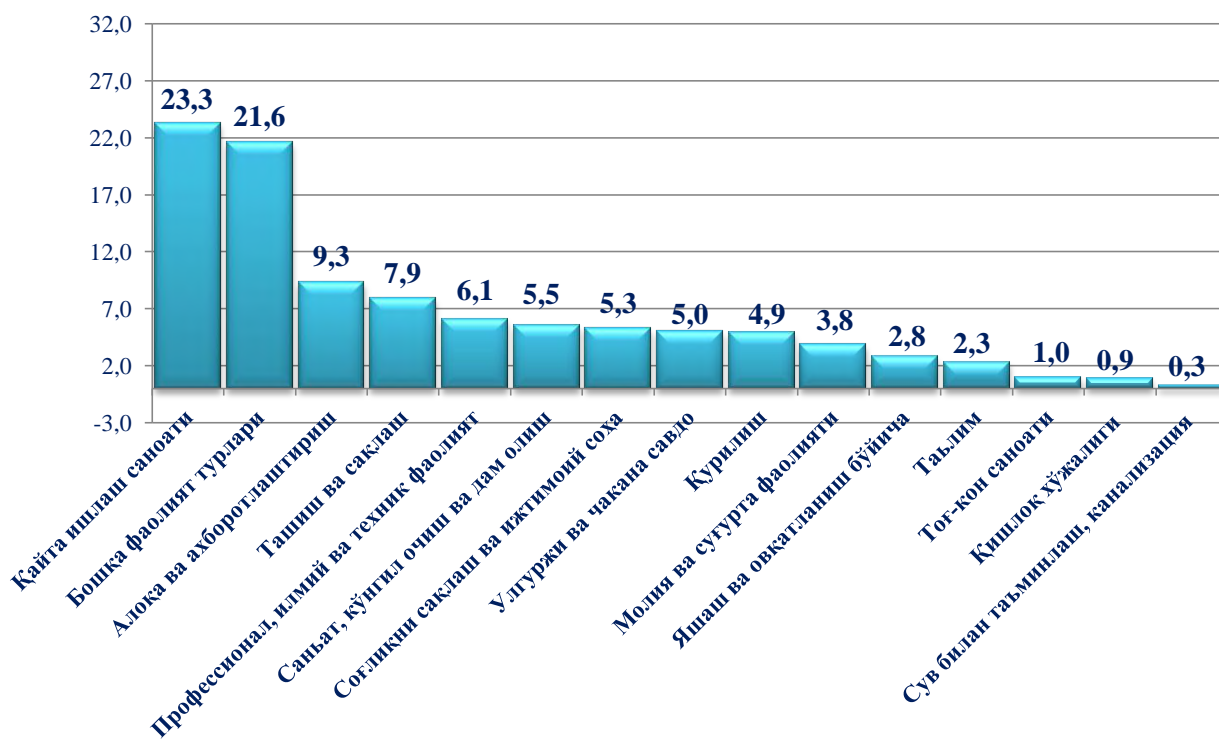


**Асосий капиталга ўзлаштирилган инвестицияларнинг марказлашмаган молиялаштириш манбаларининг жами инвестициялар ҳажмидаги улуши, *фоизда***



Марказлашмаган инвестицияларнинг молиялаштириш манбалари асосан корхона маблағлари (жами инвестициялар ҳажмига нисбатан 38,9 %), тўғридан-тўғри хорижий инвестиция ва кафолатланмаган кредитлар (24,8 %) ҳисобига тўғри келди.

**Асосий капиталга ўзлаштирилган инвестицияларнинг иқтисодий фаолият турлари бўйича таркиби, *фоизда* (2020 йил январь-сентябрь)**



Асосий капиталга инвестицияларнинг иқтисодий фаолият турлари бўйича таркибида қайта ишлаш саноати етакчилик қилмоқда. Ушбу тармоқда жами молиялаштириш манбалари ҳисобидан 6668,4 млрд.сўм ёки жами асосий капиталга киритилган инвестицияларнинг 23,3 % ўзлаштирилган.

Кейинги ўринда алоқа ва ахборотлаштириш тармоғи бўлиб, жами молиялаштириш манбаи ҳисобидан 2670,5 млрд. сўм ёки жами асосий капиталга киритилган инвестицияларнинг 9,3 % ўзлаштирилган.

Саноат тармоғи таркибида энг кўп инвестиция ўзлаштирилган 3 фаолият тури қуйидагилар:

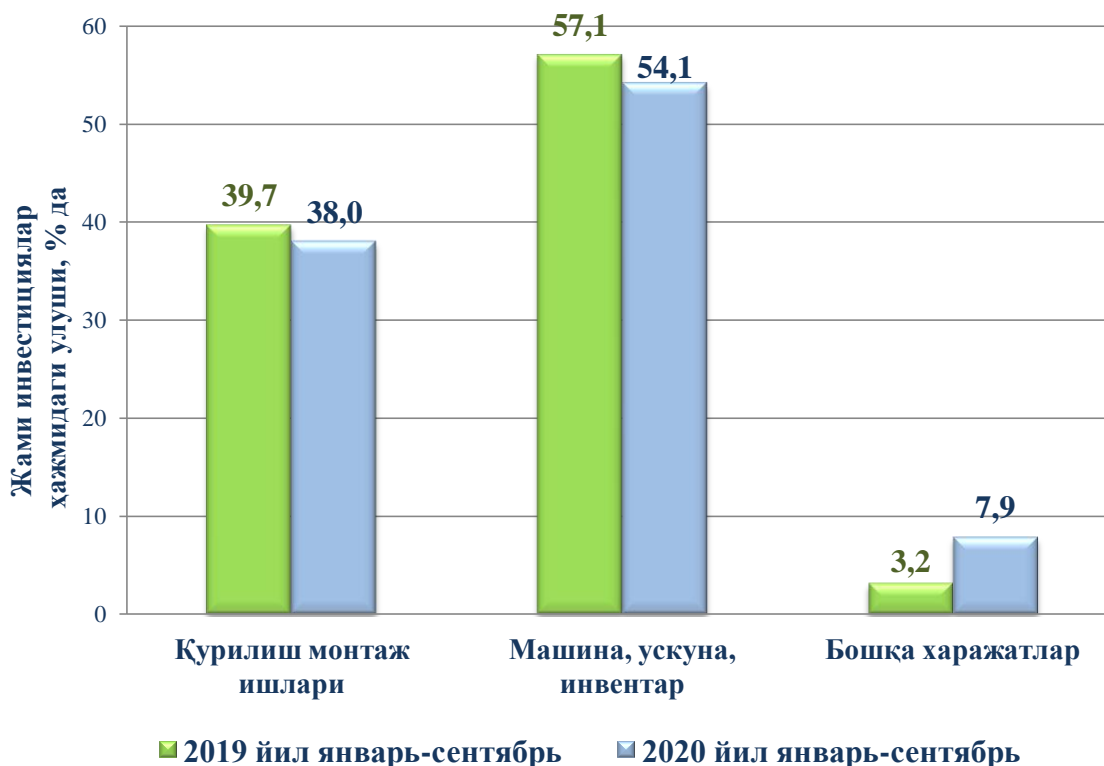
- Металлургия саноати 1711,7 млрд. сўм (жами асосий капиталга инвестициялардаги улуши 6,0 %);

- Тўқимачилик маҳсулотлари ва кийим-кечак ишлаб чиқариш саноатида 596,1 млрд.сўм (жами асосий капиталга инвестициялардаги улуши 2,1 %);

- Озиқ-овқат, ичимликлар ва тамаки ишлаб чиқариш 471,7 млрд. сўм (жами асосий капиталга инвестициялардаги улуши 1,7 %).

- Бошқа металл бўлмаган минерал маҳсулотлар ишлаб чиқариш 464,9 млрд. сўм (жами асосий капиталга инвестициялардаги улуши 1,6 %);

### Асосий капиталга ўзлаштирилган инвестицияларнинг мулкчилик шакллари бўйича технологик таркиби

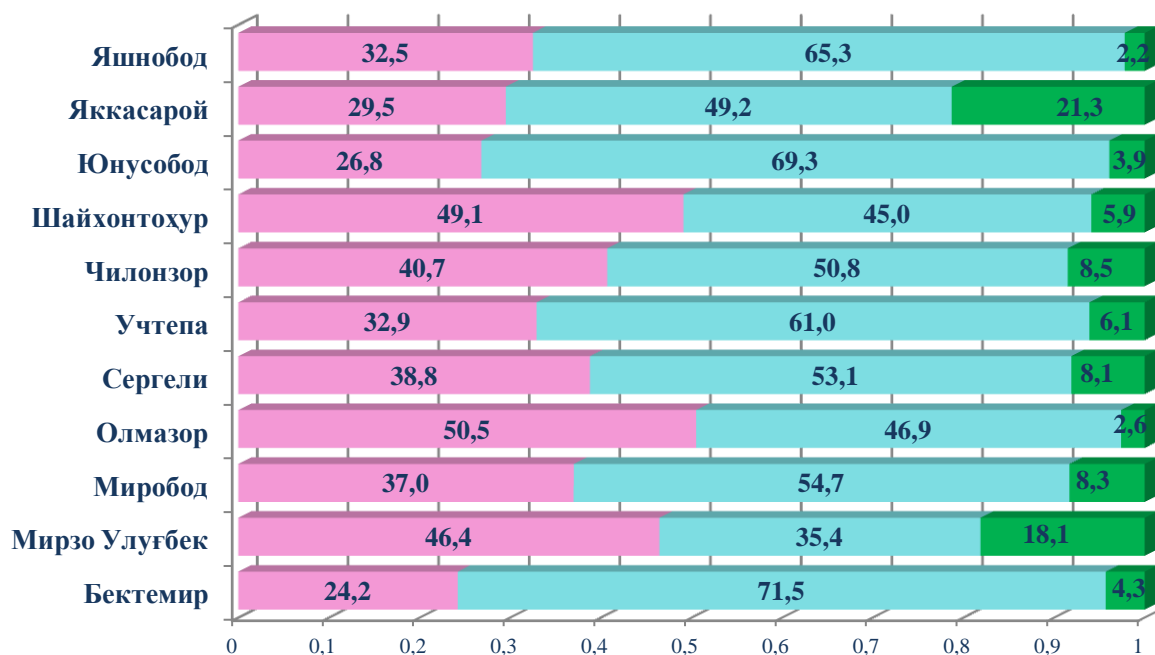


Асосий капиталга инвестицияларнинг технологик таркибида: Тошкент шаҳри бўйича қурилиш–монтаж ишларининг улуши 38,0 % ни, машина, ускуна, инвентар сотиб олишга харажатлар 54,1 % ни ҳамда бошқа харажатлар улуши 7,9 % ни ташкил этди.

**Асосий капиталга инвестицияларнинг мулкчилик шакллари**  
**бўйича технологик таркиби**  
*(2020 йил январь-сентябрь)*

	<i>Жами</i>	<i>Давлат</i>	<i>Нодавлат</i>
<b>Жами, млрд. сўм</b>	<b>28651,9</b>	<b>3605,3</b>	<b>25046,6</b>
<i>шу жумладан жамига нисбатан % да:</i>	<b>100,0</b>	<b>12,5</b>	<b>87,5</b>
Қурилиш – монтаж ишлари	10900,9	2327,4	8573,5
Машина, ускуна, инвентар	15638,9	1173,4	14465,5
Бошқа харажатлар	2112,1	104,5	2007,6

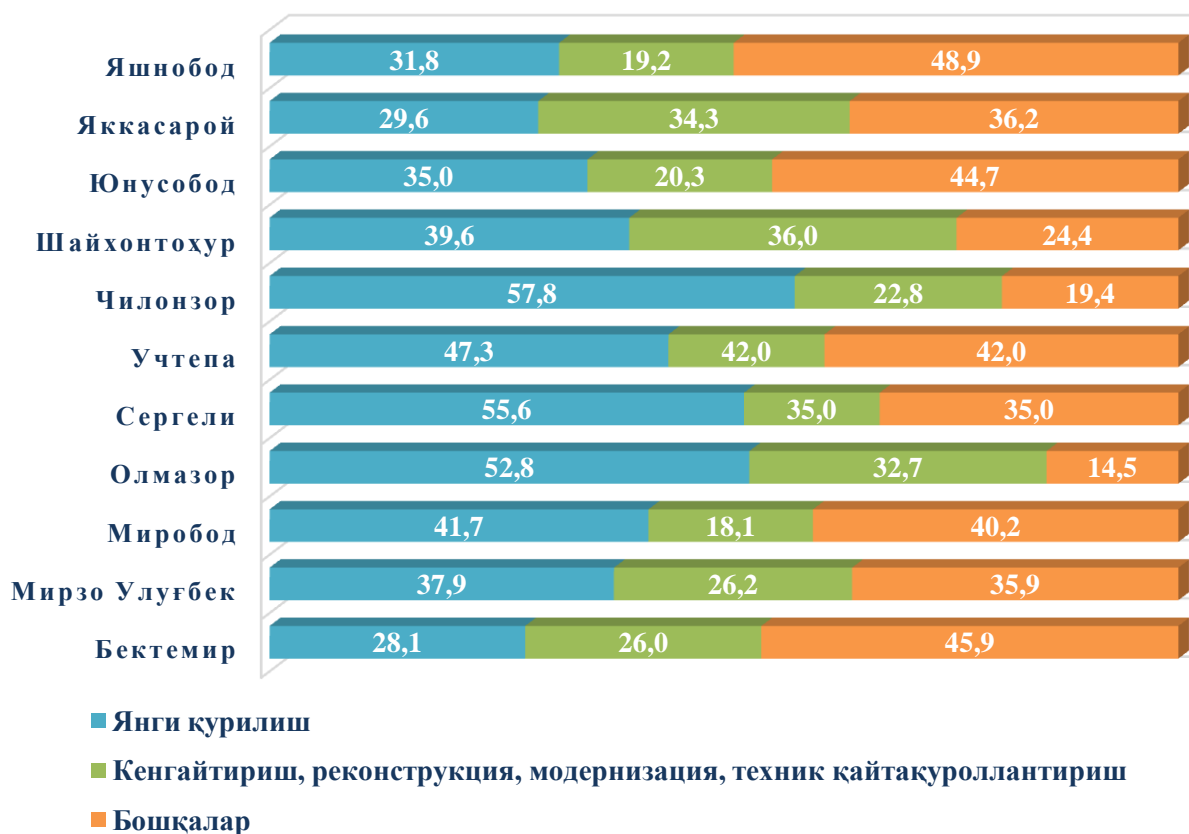
**Асосий капиталга инвестицияларнинг технологик таркиби, фоизда**  
*(2020 йил январь-сентябрь)*



■ **Машиналар, ускуналар, инвентарлар** ■ **Қурилиш монтаж ишлари** ■ **Бошқа харажатлар**

Асосий капиталга инвестицияларнинг технологик таркибида: Қурилиш – монтаж ишлари бўйича Олмазор туманида 50,5 % ни, Шайхонтохур туманида 49,1 % ни, Мирзо Улуғбек туманида 46,4 % ни, Чилонзор туманида 40,7 % ни ҳамда Сергели туманида 38,8 % ни ташкил этди. Машина, ускуна, инвентар сотиб олишга харажатлар бўйича Бектемир туманида 71,5 % ни, Юнусобод туманида 69,3 % ни, Яшнобод туманида 65,3 % ни, Учтепа туманида 61,0 % ни ҳамда Миробод туманида 54,7 % ни ташкил қилди.

**Асосий капиталга инвестицияларнинг такрор ишлаб  
чиқариш таркиби, фоизда  
(2020 йил январь-сентябрь)**



Асосий капиталга инвестицияларнинг такрор ишлаб чиқариш таркибида: Янги қурилиш бўйича Чилонзор туманида 57,8 % ни, Сергели туманида 55,6 % ни, Олмазор туманида 52,8 % ни ҳамда Учтепа туманида 47,3 % ни ташкил этди. Кенгайтириш, реконструкция, модернизация, техник қайтақуроллантириш бўйича Шайхонтохур туманида 36,0 % ни, Яккасарой туманида 34,3 % ни, Олмазор туманида 32,7 % ни ҳамда асосий капиталга инвестицияларнинг такрор ишлаб чиқариш таркибида бошқалар йўналишида Яшнобод туманида 48,9 % ни ва Бектемир туманида 45,9 % ни ташкил қилди.

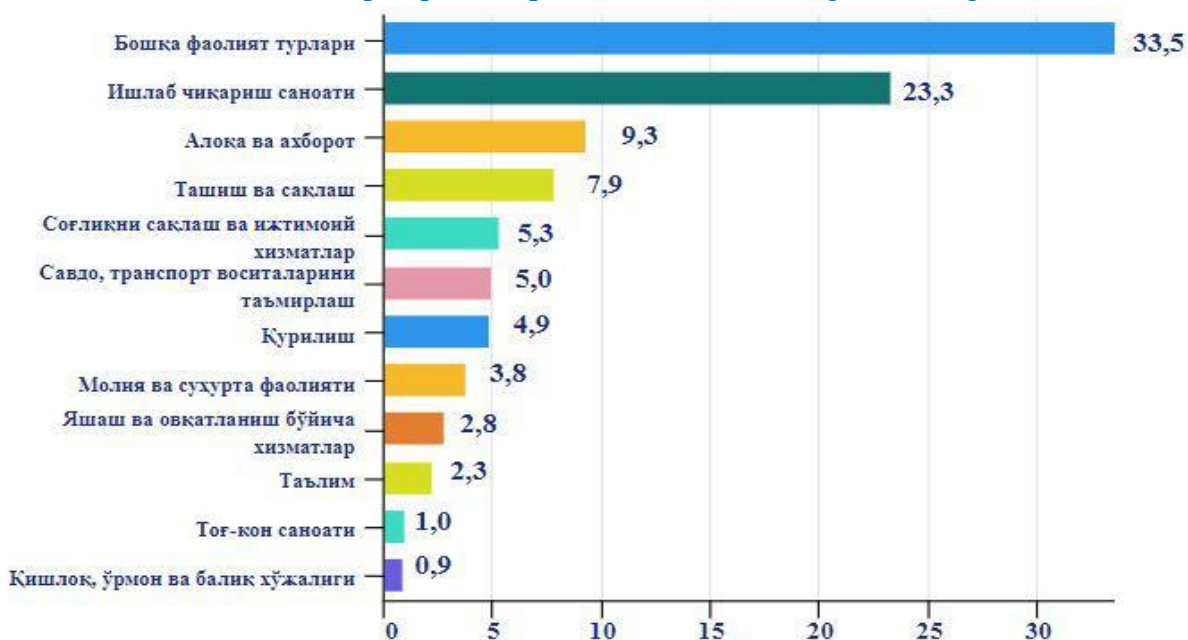
**Иқтисодий фаолият турлари бўйича ўзлаштирилган  
асосий капиталга инвестициялар  
(2020 йил январь-сентябрь)**

	Млрд. сўм	Жамига нисбатан улуши, % да	
		2019 й.	2020 й.
<b>Асосий капиталга инвестициялар - жами</b>	<b>28651,9</b>	<b>100,0</b>	<b>100,0</b>
<i>шу жумладан иқтисодий фаолият турлари бўйича:</i>			
Қишлоқ, ўрмон ва балиқ хўжалиги	260,9	0,5	0,9
Тоғ - кон саноати	284,9	4,1	1,0
Ишлаб чиқариш саноати	6668,4	21,1	23,3
Санъат, кўнгил очиш ва дам олиш	1565,6	1,1	5,5
Сув билан таъминлаш, канализация тизими, чиқиндиларни йиғиш ва утилизация қилиш	86,2	0,6	0,3
Қурилиш	1413,7	14,4	4,9
Улгуржи ва чакана савдо, моторли транспорт воситалари ва мотоциклларни таъмирлаш	1428,5	5,0	5,0
Ташиш ва сақлаш	2249,7	12,1	7,9
Яшаш ва овқатланиш бўйича хизматлар	798,0	4,0	2,8
Ахборот ва алоқа	2670,5	4,4	9,3
Молия ва суғурта фаолияти	1098,6	1,9	3,8
Профессional, илмий ва техник фаолият	1758,9	2,5	6,1
Таълим	652,9	2,3	2,3
Соғлиқни сақлаш ва ижтимоий хизматлар кўрсатиш	1523,1	3,7	5,3
Бошқа фаолият турлари	6192,0	22,3	21,6



Иқтисодий фаолият турлари бўйича асосий капиталга инвестицияларнинг ўзлаштирилиши: Ишлаб чиқариш саноати 6668,4 млрд. сўм (жами инвестициялар ҳажмидаги улуши 23,3 %), озиқ-овқат, ичимлик ва тамаки маҳсулотлари ишлаб чиқариш фаолияти турида 471,7 млрд. сўм (1,7 %), металлургия саноати ишлаб чиқариш фаолияти турида 1711,7 млрд. сўм (6,0 %), кимё маҳсулотлари ишлаб чиқариш фаолияти турида 135,9 млрд. сўм (0,5 %), бошқа нометал минерал маҳсулотлар ишлаб чиқариш фаолият турида 464,9 млрд. сўм (1,6 %), тўқимачилик маҳсулотлари ва кийим-кечак ишлаб чиқариш саноатида 596,1 млрд. сўм (2,1 %), электр, газ, буғ билан таъминлаш ва ҳавони кондициялаш фаолият турида 272,4 млрд. сўм (3,1 %), қурилиш фаолияти турида 1413,7 млрд. сўм (4,9 %), ташиш ва сақлаш фаолият турида 2249,7 млрд. сўм (7,9 %), улгуржи ва чакана савдо, моторли транспорт воситалари ва мотоцикларни таъмирлаш фаолият турида 1428,5 млрд. сўм (5,0 %), ахборот ва алоқа фаолият турида 2670,5 млрд. сўм (9,3 %), соғлиқни сақлаш ва ижтимоий хизматлар кўрсатиш 1523,1 млрд. сўм (5,3 %), таълим соҳасида 652,9 млрд. сўм (2,3 %), жами фаолият турларидан ташқари турар жой қурилишида 2856,3 млрд. сўм (9,9 %) инвестициялар ўзлаштирилди.

### Иқтисодий фаолият турлари бўйича асосий капиталга инвестициялар таркиби, фоизда (2020 йил январь-сентябрь)



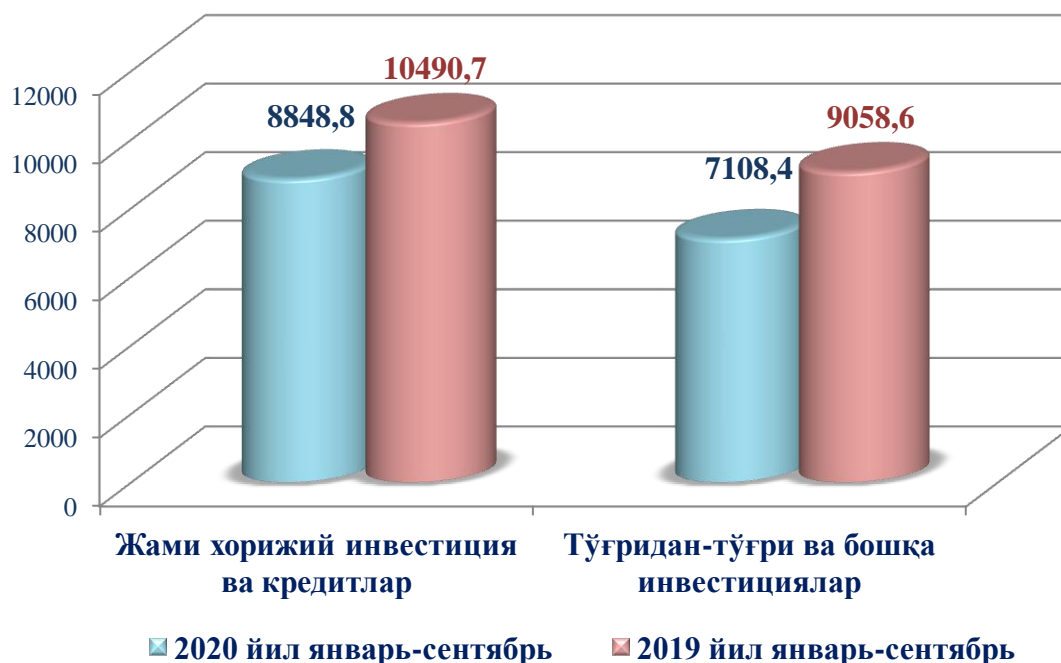
### Асосий капиталга хорижий инвестиция ва кредитлар

2020 йил январь-сентябрь ойларида 8488,9 млрд. сўм ёки 2019 йил январь-сентябрь ойларида нисбатан 73,8 % асосий капиталга хорижий инвестиция ва кредитлар ўзлаштирилди. Хорижий инвестиция ва кредитларнинг жами асосий капиталга ўзлаштирилган инвестициялардаги улуши 29,6 % ни ташкил этди. Хорижий инвестиция ва кредитларнинг энг катта улуши Шайхонтоҳур туманида 20,8 %, Юнусобод туманида 20,0 %, Олмазор туманида 12,0 % кузатилди.

**Худудларда ўзлаштирилган хорижий инвестициялар**  
(2020 йил январь-сентябрь, млрд. сўм)

	Жами хорижий инвестиция ва кредитлар	шу жумладан:		Тўғридан-тўғри ва бошқа инвестиция ва кредитлар	шу жумладан:	
		инвестиция	кредит		инвестиция	кредит
<b>Тошкент ш.</b>	<b>8488,9</b>	<b>4091,3</b>	<b>4397,6</b>	<b>7108,4</b>	<b>4091,3</b>	<b>3017,1</b>
<i>туманлар:</i>						
Бектемир	139,0	94,0	45,0	139,0	94,0	45,0
Мирзо Улуғбек	222,9	189,7	33,3	212,3	189,7	22,7
Миробод	1000,2	903,9	96,3	1000,2	903,9	96,3
Олмазор	1015,2	887,1	128,2	961,9	887,1	74,8
Сергели	516,1	306,5	209,7	516,1	306,5	209,7
Учтепа	270,6	172,8	97,9	214,2	172,8	41,4
Чилонзор	734,1	92,7	641,4	618,7	92,7	526,0
Шайхонтоҳур	1763,4	864,0	899,4	1097,0	864,0	233,0
Юнусобод	1699,5	264,1	1435,4	1247,0	264,1	982,9
Яккасарой	156,8	145,4	11,5	148,1	145,4	2,7
Яшнобод	971,1	171,1	799,5	953,9	171,1	782,6

### Хорижий инвестиция ва кредитларни ўзлаштириш (млрд. сўм)



Тўғридан-тўғри ва бошқа хорижий инвестиция ва кредитларнинг ўзлаштирилган ҳажми 2020 йилнинг январь-сентябрда 7108,4 млрд. сўмни ёки ўтган йилнинг мос даврига нисбатан 71,6 % ни ташкил қилди.

### Айрим иқтисодий фаолият турлари бўйича хорижий инвестиция ва кредитлар таркиби, фоизда



Қуйидаги иқтисодий фаолият турлари бўйича хорижий инвестиция ва кредитлар энг кўп ўзлаштирилди: Ишлаб чиқариш саноати 35,0 % ни ташкил этиб ўтган йилнинг мос даврига нисбатан 102,9 % ни ташкил қилди.

Шу билан бирга, қуйидаги иқтисодий фаолият турларига хорижий инвестиция ва кредитлар кам ўзлаштирилди: ахборот ва алоқа 15,9 %, турар жой қурилиши 14,5 %, қурилиш 6,3 % ни ташкил қилди.

### Ижтимоий соҳа объектларининг қурилиши

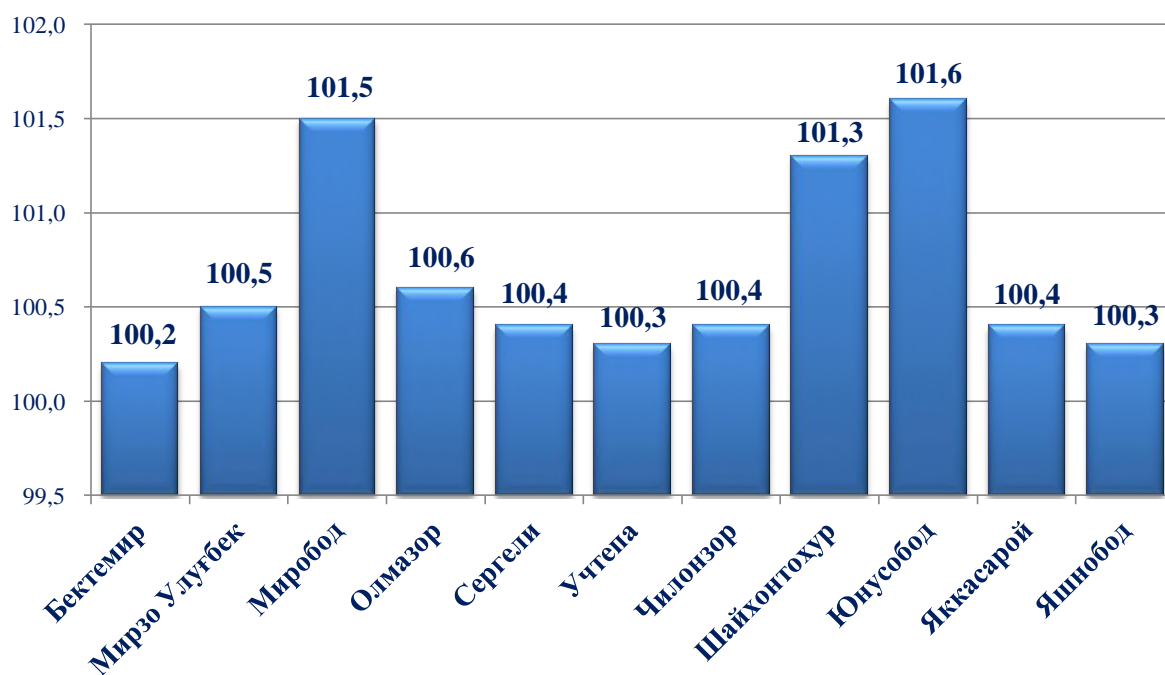
Ижтимоий соҳада жорий даврда жами умумий майдони 246,8 минг кв.м. бўлган 2608 та турар жой объекти янги қурилиб ишга туширилган.

Ишга туширилган турар жойларнинг ҳудудлар кесимида кўрадиган бўлсак, энг кўпи Сергели туманида ишга туширилган 38,8 минг кв.м ва у шаҳар бўйича ишга туширилган жами умумий майдоннинг 15,7 % ни ташкил этди. Кейинги ўринларда, Олмазор туманлари эгаллаган бўлиб, шаҳар бўйича ишга туширилган 22,7 минг кв.м жами умумий майдоннинг 14,0 % ни ташкил этишган.

### Қурилиш ишлари

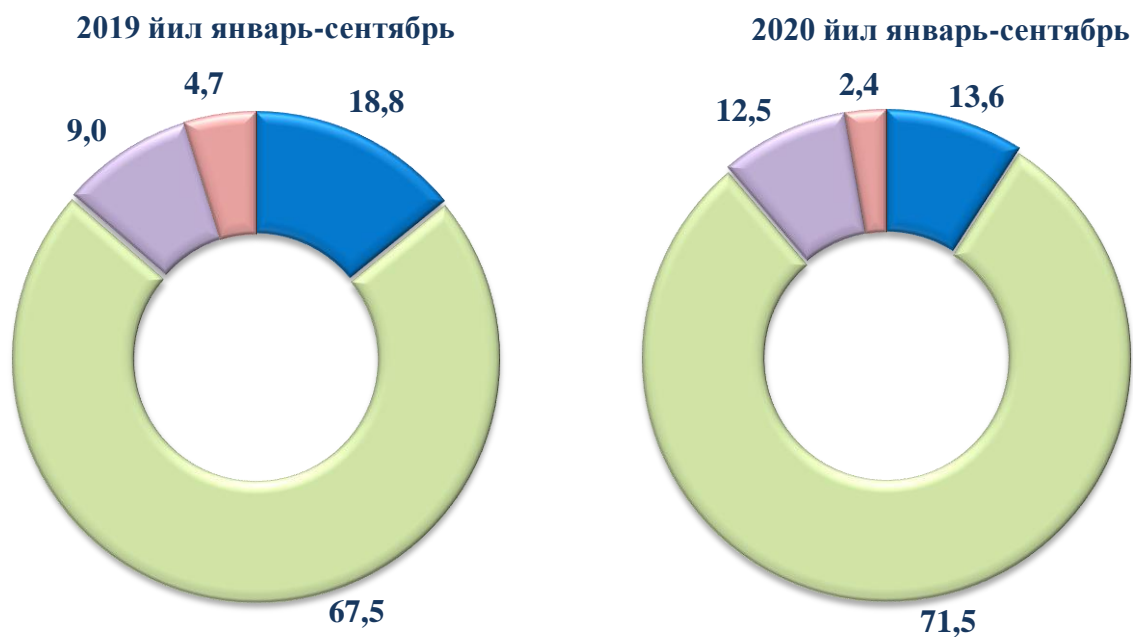
Жорий йилнинг январь-сентябрь ойларида 13351,9 млрд. сўм ёки 2019 йилнинг январь-сентябрга нисбатан 100,7 % қурилиш ишлари бажарилди.

### 2020 йил январь-сентябрь ойларида туманлар кесимида қурилиш ишларининг ўсиш суръати, ўтган йилнинг мос даврига нисбатан фоизда



Курилиш ишлари бўйича юқори ўсиш суръатлари куйидаги туманларда кузатилди: Юнусобод туманида 101,6 % ва ўтган йилнинг мос даврига нисбатан ўсиш суръати 29,7 % пунктга камайди, мос равишда, Миробод, Шайхонтохур туманларида 101,5 % ва 101,3 % дан бўлиб (26,2 % ва 28,4 % пунктга), Олмазор тумани 100,6 %, Мирзо Улуғбек тумани 100,5 % дан бўлиб, ўтган йилнинг мос даврига нисбатан 28,3 % ва 28,6 % пунктга камайди. Нодавлат мулкчилик шаклидаги ташкилотлар томонидан 13023,1 млрд. сўмлик қурилиш ишлари амалга оширилиб, жами қурилиш ишлари ҳажмидаги улуши 97,5 фоизни ташкил қилди.

**Мулкчилик шакллари бўйича қурилиш ташкилотларининг ўз кучлари билан бажарган қурилиш ишлари тақсимои**  
(умумий ҳажмга нисбатан фоизда)



- Давлат мулки
- Фуқаролар хусусий мулки
- Кўшма корхоналар, чет эл фуқаролари ва ташкилотлари мулки
- Бошқа мулкчилик шакллари

Иқтисодий фаолият турлари бўйича бажарилган қурилиш ишлари  
(млрд. сўм)



Қурилиш ишлари умумий ҳажмининг 57,2 фоизи бинолар ва иншоотларни қуриш бўйича қурилиш ишлари, 21,4 фоизи фуқаролик қурилиши объектларини қуриш бўйича қурилиш ишлари ва 21,4 фоизи ихтисослаштирилган қурилиш ишларига тўғри келди.

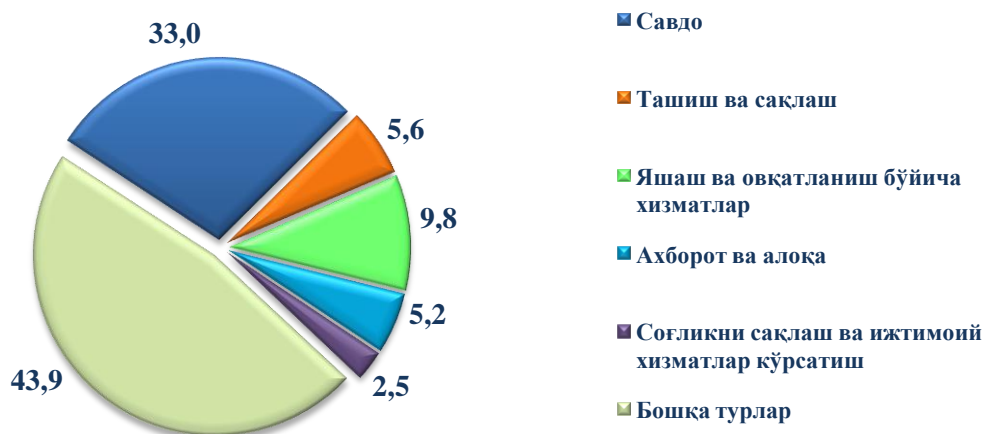
## IV. ХИЗМАТЛАР

Хизматлар соҳасини ривожлантириш ижтимоий йўналтирилган бозор иқтисодиётини шакллантиришнинг энг муҳим шартларидан бири ҳисобланади. Бугунги кунда мамлакатда олиб борилаётган бозор ислохотлари жамиятни ривожлантиришнинг энг муҳим ижтимоий-иқтисодий вазифаларини ҳал қилишда хизмат кўрсатиш соҳасининг родини оширишга катта таъсир кўрсатади.

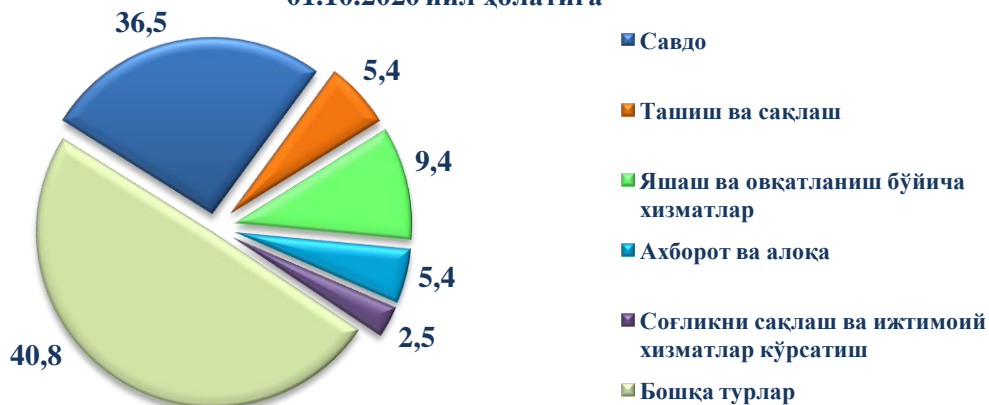
Хизматлар соҳасида 66,2 мингдан ортиқ корхоналар ва ташкилотлар фаолият кўрсатмоқда, ушбу кўрсаткич ўтган йилнинг мос даврига нисбатан 15,8 % га кўпайди. Хизматлар соҳасида фаолият кўрсатаётган корхона ва ташкилотларнинг улуши таркибида 01.10.2020 йил ҳолатига энг катта улушни бошқа хизматларда (40,8 %), савдо хизматларда (36,5 %), яшаш ва овқатланиш бўйича хизматларда (9,4 %), ташиш ва сақлашда, ахборот ва алоқа хизматларда (5,4 %), энг кам улушни соғлиқни сақлаш хизматларида (2,5 %) ташкил этилди.

### Хизматлар соҳасида фаолият кўрсатаётган корхон ва ташкилотларнинг улуши, *фоизда* (фермер ва деҳқон хўжаликларидан ташқари)

01.10.2019 йил ҳолатига



01.10.2020 йил ҳолатига



**Иқтисодий фаолият турлари бўйича ишлаб чиқарилган  
(кўрсатилган) бозор хизматларнинг ҳажми  
2020 йи январь-сентябрь ойларида**

	<i>Млрд. сўм</i>	<i>Ўсиш суръати, %</i>	<i>Жамига нисбатан %</i>
<b>Хизматлар – жами</b>	<b>57611,3</b>	<b>106,9</b>	<b>100,0</b>
алоқа ва ахборотлаштириш хизматлари	5266,3	120,3	9,1
молиявий хизматлар	18091,5	128,2	31,4
транспорт хизматлари	5757,4	88,8	10,0
шу жумладан: автотранспорт хизматлари	3760,8	101,6	6,5
яшаш ва овқатланиш хизматлари	1832,0	79,4	3,2
савдо хизматлари	14231,1	103,6	24,7
кўчмас мулк билан боғлиқ хизматлар	2163,6	95,2	3,7
таълим соҳасидаги хизматлар	2356,0	93,7	4,1
соғлиқни сақлаш соҳасидаги хизматлар	980,9	86,0	1,7
ижара хизматлари	904,6	95,5	1,6
компьютерлар ва маиший товарларни таъмирлаш бўйича хизматлар	325,7	88,3	0,6
шахсий хизматлар	636,8	88,9	1,1
меъморчилик, муҳандислик изланишлари, техник синовлар ва таҳлил соҳасидаги хизматлар	1851,2	97,9	3,2
бошқа хизматлар	3214,2	94,4	5,6



Хизматлар таркибида энг катта улушни молиявий хизматлар (31,4 %), савдо хизматлари (24,7 %), транспорт хизматлари (10,0 %) ва алоқа ва ахборотлаштириш хизматлари (9,1 %) ташкил этади. Хизматлар умумий ҳажмида паст улушларни компьютерлар ва маиший товарларни таъмирлаш бўйича хизматлар (0,6 %) ҳамда шахсий хизматлар (1,1 %) эгаллади.

**Иқтисодий фаолият турлари бўйича хизматлар таркиби, фоизда**  
(2020 йил январь–сентябрь ойлари)



Бозор хизматларининг умумий ҳажмидаги молиявий хизматлари 31,4 % энг юқори улушни ташкил этади. Молиявий хизматлар оддий тақсимлаш механизмидан истеъмолчига йўналтирилган бозор талабларини шакллантириш жараёнларида фаол иштирокчига айланди. Ҳозирги вақтда, молиявий хизматлар иқтисодиётда кўрсатилган жами хизматлар ҳажмининг сезиларли қисми ҳисобланади.

Савдо хизматлари таркибида улгуржи савдо (автомобиллар ва мотоцикллар савдосидан ташқари) хизматлари юқори улушни ташкил этади – 45,7 %.

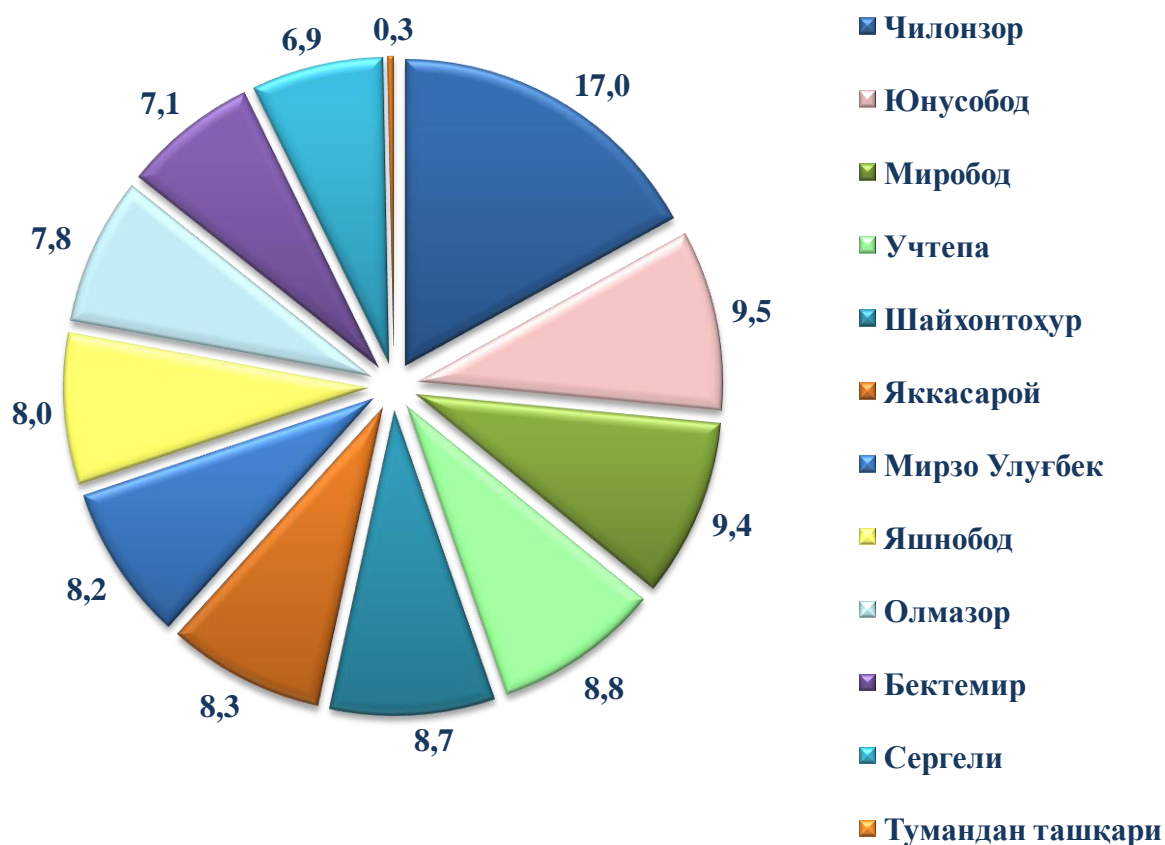


**Туманлар кесимида савдо хизматларнинг ҳажми**  
(2020 йил январь-сентябрь ойлари)

	<i>Жами</i>		
	<i>млрд. сўм</i>	<i>2019 йил январь-сентябрга нисбатан, %</i>	<i>Савдо хизматлари ҳажмида туманларнинг улуши, %</i>
<b>Тошкент шаҳри</b>	<b>14231,1</b>	<b>103,6</b>	<b>100,0</b>
<i>туманлар:</i>			
Бектемир	1007,1	99,3	7,1
Мирзо Улугбек	1168,4	104,2	8,2
Миробод	1333,5	106,1	9,4
Олмазор	1107,2	99,9	7,8
Сергели	979,6	101,1	6,9
Учтепа	1246,7	99,6	8,8
Чилонзор	2417,9	108,9	17,0
Шайхонтоҳур	1245,2	104,3	8,7
Юнусобод	1355,1	111,7	9,5
Яккасарой	1187,5	96,7	8,3
Яшнобод	1143,6	107,5	8,0
Тумандан ташқари	39,3	48,8	0,3

Туманлар ўртасида савдо хизматлари бўйича ўтган йилнинг мос даврига нисбатан юқори ўсиш суръатлари Юнусобод (111,7 %), Чилонзор (108,9 %), Яшнобод (107,5 %), Миробод (106,1 %) туманларида қайд этилди. Савдо хизматлари бўйича унча юқори бўлмаган ўсиш суръатлари Яккасарой (96,7 %), Бектемир (99,3 %) ва Учтепа (99,6 %) туманларида қайд этилди.

**Савдо хизматларнинг умумий ҳажмида туманларнинг улуши, фоизда**  
(2020 йил январь–сентябрь ойларида)

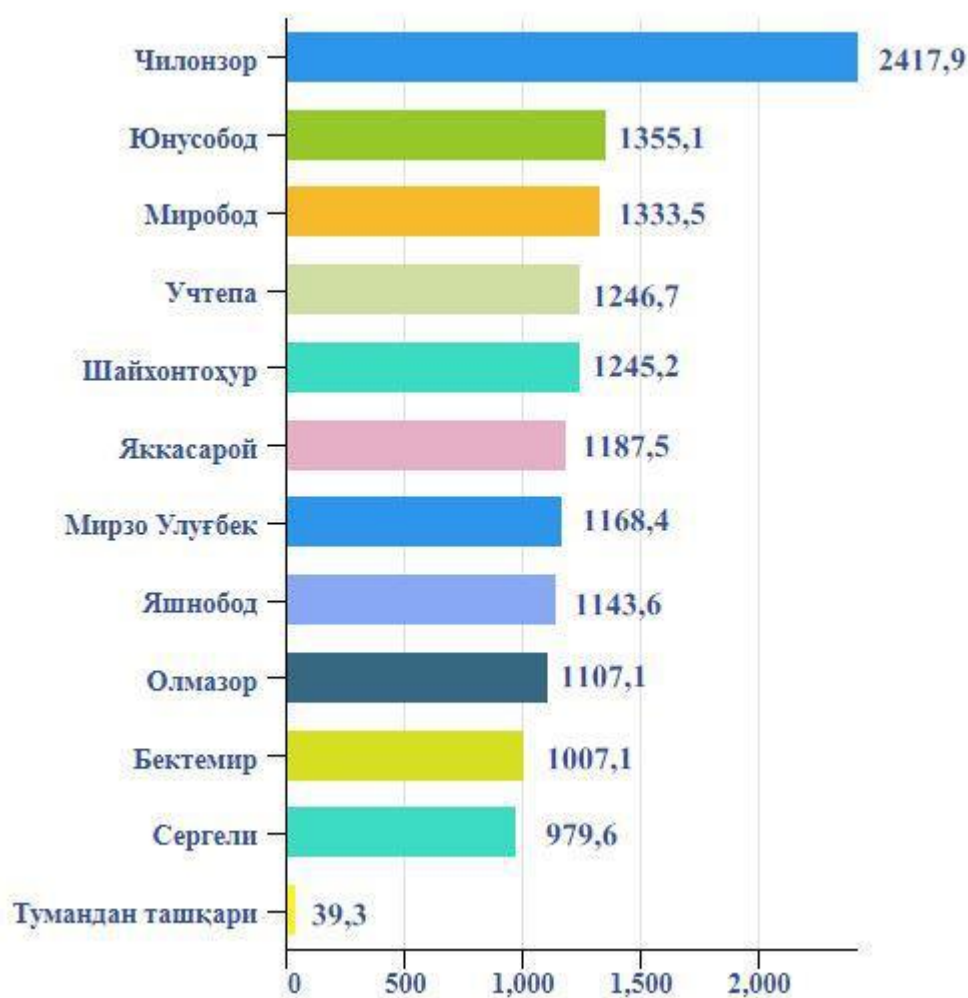


Туманлар ўртасида савдо хизматлари бўйича юқори улушга эга бўлган Чилонзор (17,0 %), Юнусобод (9,5 %), Миробод (9,4 %), Учтепа (8,8 %) туманларида қайд этилди.

Савдо хизматлари бўйича унча юқори бўлмаган улушга Сергели (6,9 %), Бектемир (7,1 %) туманларида қайд этилди.

## Туманлар бўйича савдо хизматларнинг ҳажми, млрд. сўмда

(2020 йил январь–сентябрь ойларида)



Туманлар ўртасида савдо хизматлари бўйича юқори ҳажмга эга бўлган Чилонзор (2417,9 млрд. сўм), Юнусобод (1355,1 млрд. сўм), Миробод (1333,5 млрд. сўм), Учтепа (1246,7 млрд. сўм) ва Шайхонтохур (1245,2 млрд. сўм) туманларида қайд этилди.

Савдо хизматлари бўйича унча юқори бўлмаган ҳажмга Сергели (979,6 млрд. сўм) Бектемир (1007,1 млрд. сўм), Олмазор (1107,2 млрд. сўм) ва Яшнобод (1143,6 млрд. сўм) туманларида қайд этилди.

**Транспорт хизматларининг таркиби, фоизда**  
(2020 йил январь–сентябрь ойларида)



Хизматлар таркибида транспорт хизматлари – 11,6 % улуш билан етакчилар каторини эгаллайди. Юклар ва йўловчиларни ташиш бўйича хизматлар ҳажмининг ошиш омиллари янги бино ва иншоотларни қуриш ва реконструкция қилиш, саноат зоналарини ташкил этиш ва кенгайтириш, савдо тармоқларини кенгайтириш, туризм фаолиятини ривожлантириш ҳисобланади.

Транспорт хизматлари таркибида автомобиль транспортининг улуши 68,0 % билан устунликка эга.

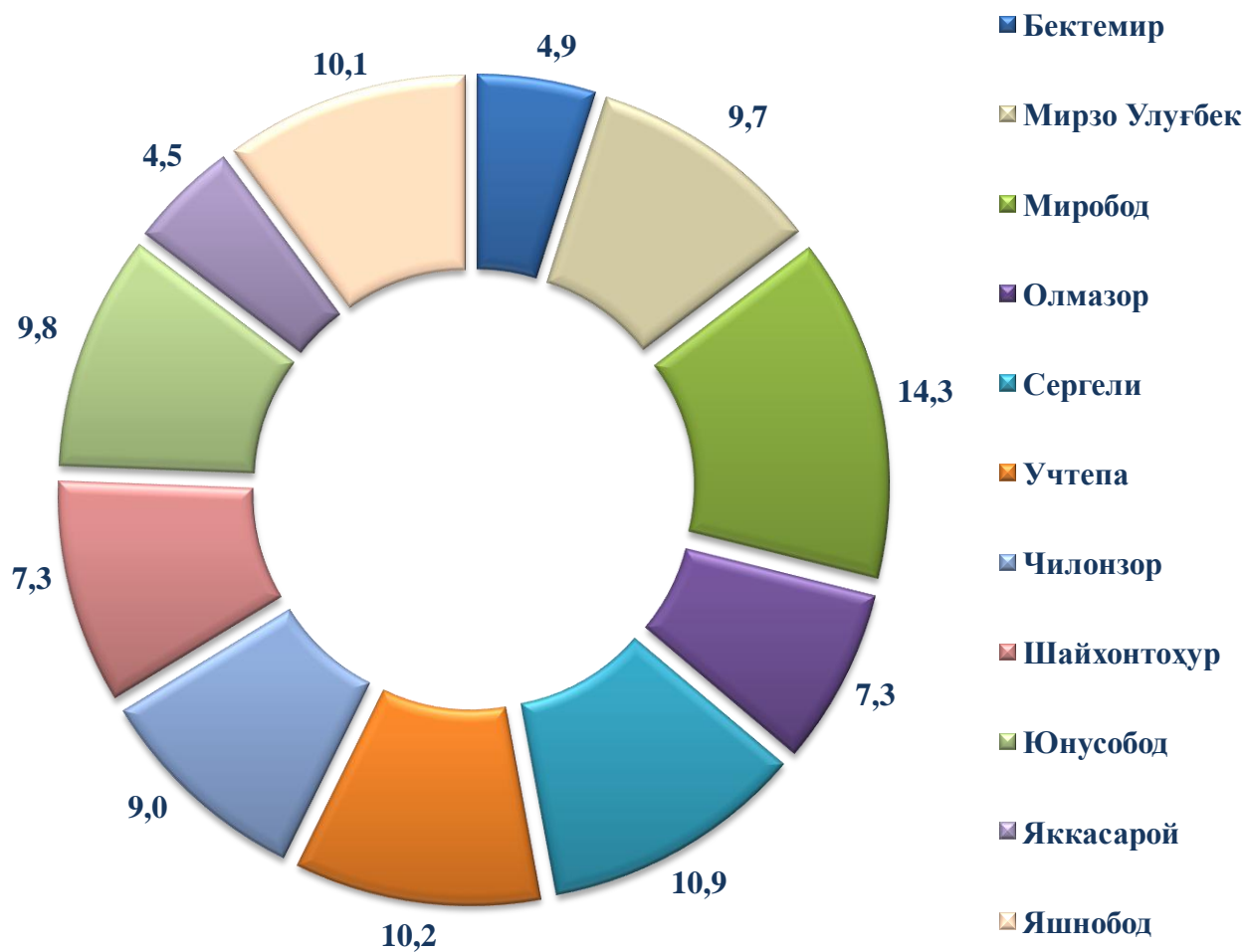
**Туманлар кесимида транспорт хизматларнинг ҳажми,  
2020 йи январь-сентябрь ойларида**

	<i>Жами</i>		
	<i>млрд. сўм</i>	<i>2019 йил январь-сентябрга нисбатан, %</i>	<i>Транспорт хизматлар ҳажмида туманларнинг улуши, %</i>
<b>Тошкент шаҳри</b>	<b>5757,4</b>	<b>88,8</b>	<b>100,0</b>
<i>туманлар:</i>			
Бектемир	279,3	115,0	4,9
Мирзо Улуғбек	557,8	93,3	9,7
Миробод	824,0	89,1	14,3
Олмазор	420,6	108,8	7,3
Сергели	629,3	40,9	10,9
Учтепа	585,8	115,9	10,2
Чилонзор	517,1	103,3	9,0
Шайхонтохур	534,9	97,2	9,3
Юнусобод	562,6	111,4	9,8
Яккасарой	261,9	100,3	4,5
Яшнобод	584,1	124,3	10,1

Туманлар ўртасида транспорт хизматлари бўйича ўтган йилнинг мос даврига нисбатан юқори ўсиш суръатлари Яшнобод (124,3 %), Учтепа (115,9 %), Юнусобод (111,4 %), Олмазор (108,8 %) туманларида қайд этилди.

Транспорт хизматлари бўйича унча юқори бўлмаган ўсиш суръатлари Сергели (40,9 %), Миробод (89,1 %) ва Мирзо Улуғбек (93,3 %) туманларида қайд этилди.

Транспорт хизматларнинг умумий ҳажмида туманларнинг улуши, *фоизда*  
(2020 йил январь–сентябрь ойларида)



Туманлар кесимида транспорт хизматлари бўйича энг юқори улуш Миробод (14,3 %), Сергели (10,9 %), Учтепа (10,2 %) ва Яшнобод (10,1%) туманларида қайд этилди.

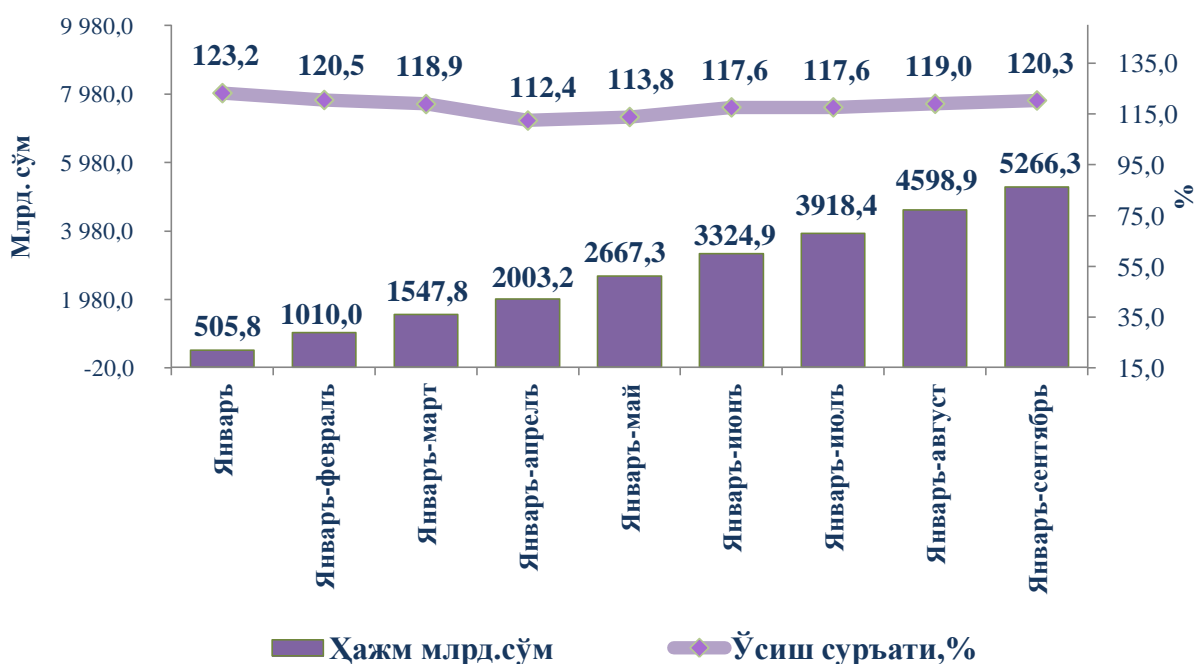
Транспорт хизматлари бўйича унча юқори бўлмаган улуш Олмазор (7,3 %), Бектемир (4,9 %) ва Яккасарой (4,5 %) туманларида қайд этилди.

**Туманлар кесимида алоқа ва ахборотлаштириш  
хизматларнинг ҳажми,  
2020 йи январь-сентябрь ойларида**

	<i>Жами</i>		
	<i>млрд. сўм</i>	<i>2019 йил январь-сентябрга нисбатан, %</i>	<i>Алоқа ва ахборотлаштириш хизматлар ҳажмида туманларнинг улуши, %</i>
<b>Тошкент шаҳри</b>	<b>5266,3</b>	<b>120,3</b>	<b>100,0</b>
<i>туманлар:</i>			
Бектемир	5,9	153,7	0,1
Мирзо Улуғбек	360,9	172,0	6,8
Миробод	982,7	108,9	18,7
Олмазор	203,9	3,3 м.	3,9
Сергели	11,5	91,9	0,2
Учтепа	50,0	89,0	0,9
Чилонзор	206,2	102,5	3,9
Шайхонтоҳур	383,0	139,1	7,3
Юнусобод	2384,2	121,2	45,3
Яккасарой	410,0	92,9	7,8
Яшнобод	268,0	109,2	5,1



**Тошкент шаҳрида алоқа ва ахборотлаштириш  
хизматларининг ҳажми ва ўсиш суръати  
(2020 йил январь-сентябрь ойлари)**



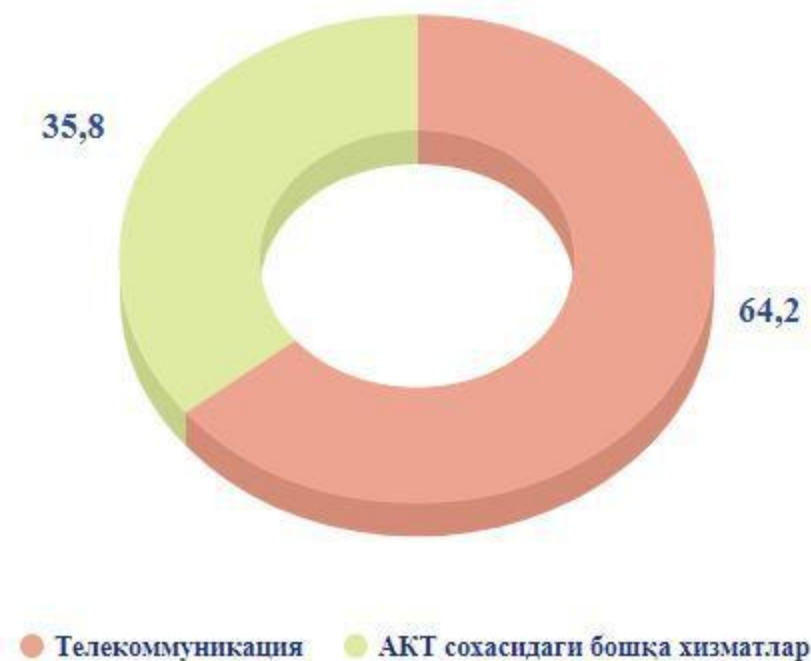
Ахборот технологияларининг ривожланиши замонавий инсоннинг турмуш тарзига сезиларли даражада таъсир қилади. Йилдан-йилга одамлар интернет ва мобиль телефонлардан фойдаланган ҳолда операцияларни амалга ошириш учун кўпроқ имкониятларга эга бўлмоқда. Замонавий бизнесни ривожлантиришда ахборот ва хизматлардан реал вақтда масофавий эркин фойдаланиш ҳуқуқи муҳим ўрин тутади.

Бугунги кунда Тошкент шаҳрида ахборот-коммуникация технологияларини (АКТ) давлат бошқаруви тизимида, иктисодиётнинг тармоқларида, ижтимоий соҳа ва одамларнинг кундалик ҳаётида жорий этишни изчил амалга оширишга қаратилган кенг кўламли ишлар олиб борилмоқда.

2020 йил январь–сентябрь ойларида Тошкент шаҳри бўйича алоқа ва ахборотлаштириш хизматлари ҳажми 5266,3 млрд. сўмга тенг бўлди. 2019 йил январь–сентябрь ойларида нисбатан алоқа ва ахборотлаштириш хизматларининг ўсиши суръати 120,3 % ни ташкил этди.

Алоқа ва ахборотлаштириш хизматлари ҳажмида энг катта улуш (64,2 %) телекоммуникация хизматлари (симли ва мобиль алоқа хизматлари, интернет, йўлдош алоқа хизматлари ва б.к.) ҳиссасига тўғри келади.

**Алоқа ва ахборотлаштириш хизматлари таркиби, фоизда**  
(2020 йил январь–сентябрь ойлари учун)



Ахборот-коммуникация технологиялари (АКТ) ва молия-кредит муассасалари хизматлари тез ривожланаётган хизмат турлари ҳисобланади. Янги технологияларга ва бозорни эркинлаштириш натижаларига таяниб, бу фаолият турлари ҳозирги вақтда ривожланишнинг янги босқичи сифатида пайдо бўлди ва бугунги кунда жамиятнинг технологик тараққиёти ва иқтисодиётнинг глобаллашувида ҳал қилувчи роль ўйнайди.

Кўрсатилаётган хизматлар сифатини ошириш, АКТ соҳасида инновацияларни жорий этиш бўйича амалга оширилаётган чора-тадбирлар натижасида янги турдаги хизматларнинг пайдо бўлиши алоқа ва ахборотлаштириш хизматлари ҳажмини оширишга таъсир кўрсатади.

Туманлар ўртасида алоқа ва ахборотлаштириш хизматлари бўйича ўтган йилнинг мос даврига нисбатан юқори ўсиш суръатлари Олмазор (3,3 м.), Мирзо Улуғбек (172,0 %), Бектемир (153,7 %), Шайхонтохур (139,1%), Юнусобод (121,2) ва Миробод (108,9 %) қайд этилди.

Алоқа ва ахборотлаштириш хизматлари бўйича унча юқори бўлмаган ўсиш суръатлари Яккасарой (92,6 %), Сергели (91,9 %) ва Учтепа (89,0 %) туманларида қайд этилди.

**Алоқа ва ахборотлаштириш хизматларнинг умумий ҳажмида  
туманларнинг улуши, фоизда  
(2020 йил январь-сентябрь ойлари)**

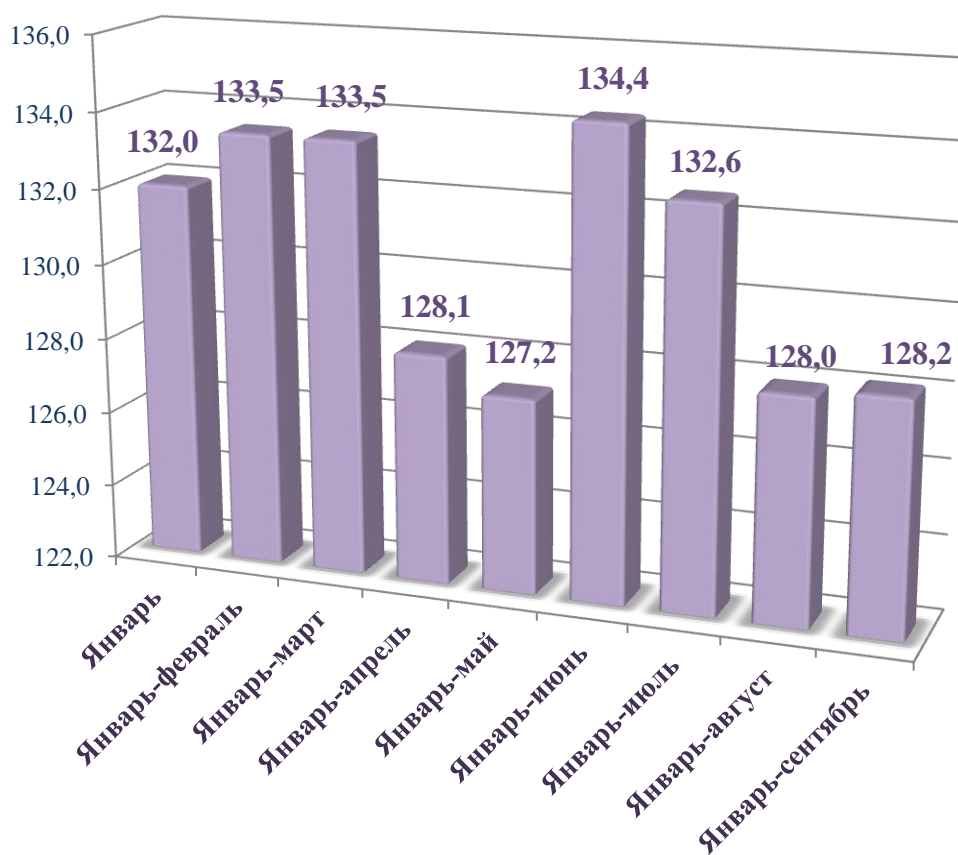


Туманлар ўртасида алоқа ва ахборотлаштириш хизматлари бўйича юқори улуш Юнусобод (45,3 %), Миробод (18,7 %), Яккасарой (7,8 %), Шайхонтохур (7,3 %) туманларида қайд этилди.

Алоқа ва ахборотлаштириш хизматлари бўйича унча юқори бўлмаган улуш Олмазор (3,9 %), Чилонзор (3,9 %), Учтепа (0,9 %), Сергели (0,2 %) ва Бектемир (0,1 %) туманларида қайд этилди.

Пул-кредит тизимини ислоҳ қилиш дастурида банк тизимини барқарорлигини таъминлаш, халқаро стандартларга мувофиқ банк фаолиятини янада такомиллаштириш, қўшимча инвестицияларни жалб қилиш, банк ва суғурта ташкилотларига кўрсатиладиган ахборот-коммуникация технологияларидан фойдаланган ҳолда янги хизмат турларини жорий этиш, молиявий хизматлар ҳажмини янада кенгайтиришга алоҳида эътибор қаратилмоқда.

**Тошкент шаҳрида ўтган йилнинг мос даврларига нисбатан молиявий хизматларнинг ўсиш суръатлари, фоизда**  
(2020 йил январь–сентябрь ойлари)



Натижада, 2020 йил январь–сентябрь ойларида кўрсатилган молиявий хизматлар ҳажми 18091,5 млрд. сўмга тенг бўлди, ўсиш 128,2 % ни ташкил этди.

**Молиявий хизматларнинг таркиби, фоизда**  
(2020 йил январь–сентябрь ойлари)



Валюта сиёсатини эркинлаштириш, шунингдек, истиқболли инвестиция лойиҳаларини кредитлаш кўламини кенгайтириш, молиявий ташкилотлар томонидан инновацион хизматлар кўрсатиш (кредит бериш ва депозит ҳисоб рақамларни очиш бўйича электрон хизматлар кўрсатиш) борасида амалга оширилаётган ислоҳотлар молиявий хизматлар ҳажмининг ошишига таъсир кўрсатди.

Молиявий хизматлар умумий ҳажмида суғурта ва нафақа таъминоти бўйича хизматлардан ташқари молиявий хизматлар улуши (90,5 %) устунлик қилмоқда. Молиявий хизматлар умумий ҳажмида суғурта хизматларининг улуши 5,9 % ни, ёрдамчи молиявий фаолият 3,9 % ни ташкил этди.

**Худудлар кесимида молиявий хизматларнинг ҳажми  
2020 йил январь-сентябрь ойларида**

	<i>Жами</i>		
	<i>млрд. сўм</i>	<i>2019 йил январь-сентябрга нисбатан, %</i>	<i>Молиявий хизматлар ҳажмида туманларнинг улуши, %</i>
<b>Тошкент шаҳри</b>	<b>18091,5</b>	<b>128,2</b>	<b>100,0</b>
<i>туманлар:</i>			
Бектемир	4,1	92,0	0,1
Мирзо Улуғбек	1577,8	143,3	8,7
Миробод	4616,6	129,6	25,5
Олмазор	20,7	92,8	0,1
Сергели	33,8	92,0	0,2
Учтепа	185,3	123,5	1,0
Чилонзор	1972,0	174,7	10,9
Шайхонтохур	1279,9	70,7	7,1
Юнусобод	3931,1	126,5	21,7
Яккасарой	186,3	112,4	1,0
Яшнобод	4044,7	143,1	22,4
Тумандан ташқари	239,2	125,3	1,3

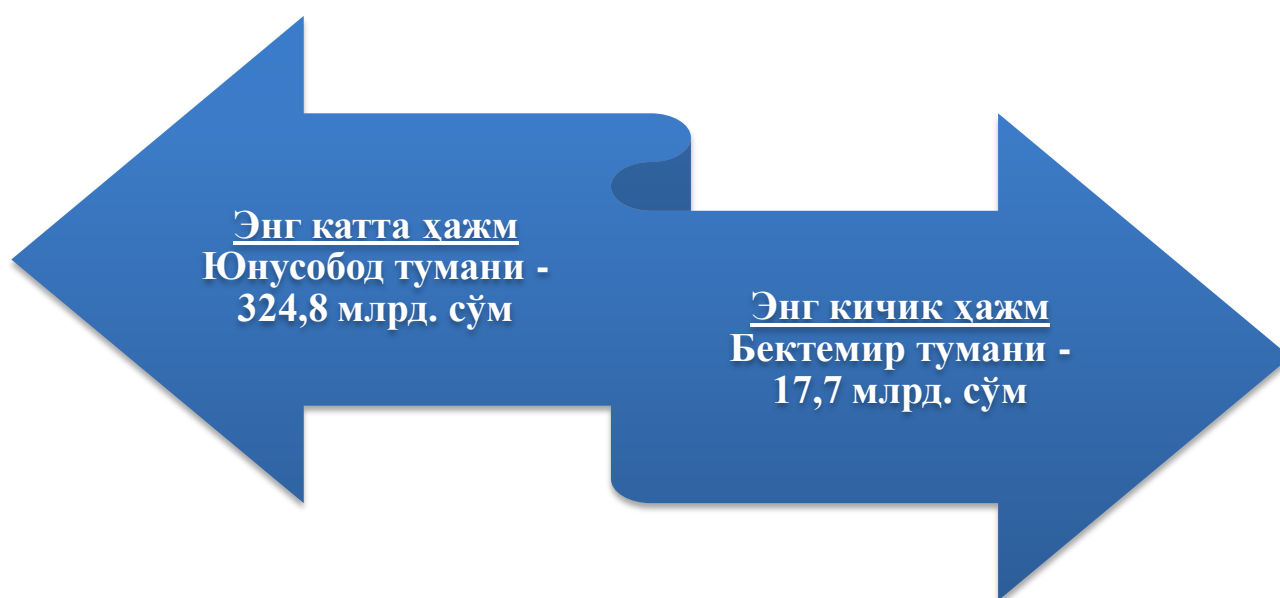
## Яшаш ва овқатланиш бўйича хизматлар

2019 йил январь–сентябрь ойларига нисбатан яшаш ва овқатланиш бўйича хизматларининг ўсиш суръати 81,2 % ни, ҳажми эса 1232,8 млрд. сўмга етди.

Яшаш ва овқатланиш бўйича хизматлар ҳажмида озиқ-овқат ва ичимлик суви билан таъминлаш бўйича хизматлар улуши 74,0 % билан устунлик қилади. Яшаш бўйича хизматлар улуши 26,0 % ни ташкил этди.

### Яшаш ва овқатланиш бўйича хизматлар ҳажмини таққослаш, млрд.сўм

(2020 йил январь–сентябрь ойларида)



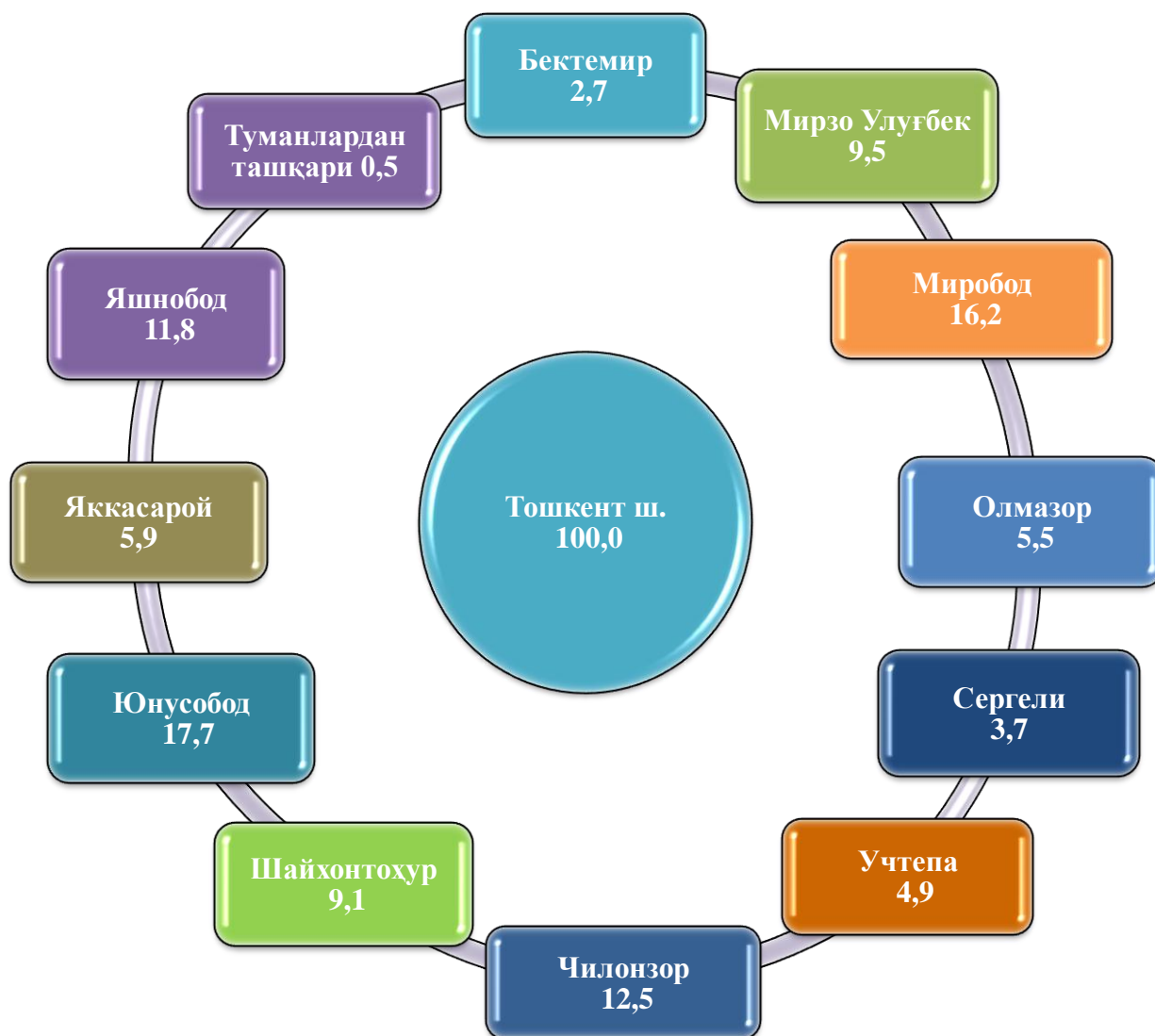
Яшаш ва овқатланиш хизматлари бўйича энг катта ҳажм Юнусобод туманида 324,8 млрд. сўм қайд этилди. Энг кичик ҳажм эса Бектемир туманида 17,7 млрд. сўм кузатилди .

**Туманлар кесимида ишлаб чиқарилган (кўрсатилган)  
бозор хизматларнинг ҳажми,  
2020 йи январь-сентябрь ойларида**

	<i>Жами</i>			<i>Аҳоли жон бошига</i>	
	<i>млрд. сўм</i>	<i>2019 йил январь-сентябрга нисбатан, %</i>	<i>Жами хизматлар ҳажмида ҳудудларнинг улуши, %</i>	<i>минг сўм</i>	<i>2019 йил январь-сентябрга нисбатан, %</i>
<b>Тошкент шаҳри</b>	<b>57611,3</b>	<b>106,9</b>	<b>100,0</b>	<b>22047,1</b>	<b>103,6</b>
<i>туманлар:</i>					
Бектемир	1556,1	102,0	2,7	44207,0	98,8
Мирзо Улуғбек	5487,9	106,9	9,5	19670,0	104,4
Миробод	9337,3	109,8	16,2	66742,9	107,4
Олмазор	3156,2	103,8	5,5	8530,3	101,5
Сергели	2157,2	66,8	3,7	10558,9	60,7
Учтепа	2797,3	103,4	4,9	10197,8	101,3
Чилонзор	7217,4	126,6	12,5	28504,8	122,8
Шайхонтоҳур	5215,1	92,1	9,1	15182,1	90,9
Юнусобод	10214,7	112,5	17,7	29616,3	109,1
Яккасарой	3416,3	92,4	5,9	28492,5	91,5
Яшнобод	6777,2	124,7	11,8	27228,4	117,7
Туманлардан ташқари	278,6	89,2	0,5	-	-



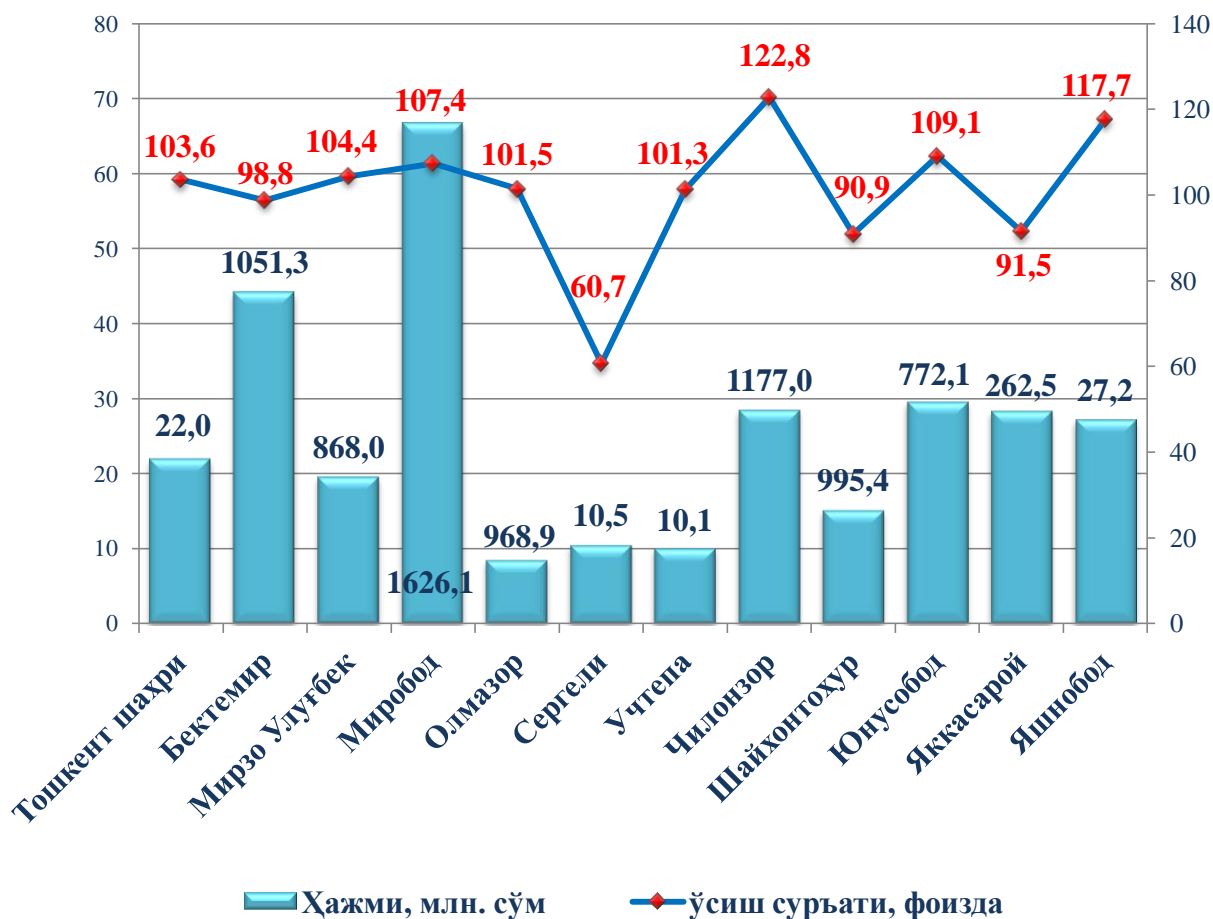
**Тошкент шаҳри бўйича хизматларнинг умумий  
ҳажмида туманларнинг улуши, фоизда  
(2020 йил январь–сентябрь ойлари учун)**



Кўрсатилган хизматлар умумий ҳажмида энг кичик улушларни Олмазор (5,5 %), Учтепа (4,9 %), Сергели (3,7 %), ва Бектемир (2,7 %) туманлари эгаллайди.

Аҳоли жон бошига кўрсатилган хизматлар бўйича энг юқори кўрсаткич Миробод туманида – 66,7 млн. сўмга тенг бўлиб, ўсиш суръати ўтган йилнинг шу даврига нисбатан 107,4 % ни ташкил этди.

**Туманлар бўйича аҳоли жон бошига кўрсатилган бозор  
хизматларининг ҳажми ва ўсиш суръати  
(2020 йил январь–сентябрь ойлари учун)**



Аҳоли жон бошига кўрсатилган хизматларнинг энг паст кўрсаткичи Сергели (10558,9 млн. сўм), Учтепа (10197,8 млн. сўм), Олмазор (8530,3 млн. сўм) туманларида кузатилди.

Туманлар ўртасида юқори ўсиш суръатлари Чилонзор (122,8 %), Яшнобод (117,7 %), Юнусобод (109,1 %) туманларида кузатилди.

Туманлар ўртасида паст ўсиш суръатлари Шайхонтоҳур (90,9 %), Яккасарой (91,5 %), Сергели (60,7 %) туманларида кузатилди.

## V. ТРАНСПОРТ

**Юк ташиш.** 2020 йил январь-сентябрь ойларида барча транспорт турлари томонидан 119,1 млн. тонна юк ташилган бўлиб, бу ўтган йилнинг шу даврига нисбатан 104,1 фоизни ташкил этди.

Юк айланмаси барча транспорт турлари томонидан 1879,7 млн.тн-км. бўлиб, 100,2 фоиз ташкил қилди.

Юк ташиш ва юк айланмаси транспорт турлари бўйича қуйидагича ифодаланади:

### Транспорт турлари бўйича юк ташиш ва юк айланмаси ҳажми

	2020 йил январь-сентябрь	2019 йил январь-сентябрга нисбатан, фоиз ҳисобида
Ташилган юк, млн. тн	119,1	104,1
<i>шу жумладан:</i>		
автомобил транспортида	119,1	104,1
Юк айланмаси, млн. тн-км	1879,7	100,2
<i>шу жумладан:</i>		
автомобил транспортида	1879,7	100,2

Якка тартибдаги тадбиркорларнинг автомобил транспортининг юк айланмаси 2019 йил январь-сентябрга нисбатан 3,9 фоизга камайди ва 168,3 млн. тн-км.ни ташкил қилди.

Юк айланмасининг умумий ҳажмида хусусий юк ташувчиларнинг улуши 9,0 фоизни ташкил этди (2019 йил январь-сентябрда 9,3 фоиз).

**Йўловчи ташиш.** 2020 йил январь-сентябрь ойларида барча транспорт турлари томонидан 774,0 млн.киши ташилган бўлиб, бу кўрсаткич ўтган йилнинг шу даврига нисбатан 20,4 фоизга камайган. Йўловчи ташиш айланмаси ушбу даврда 16,1 фоизга камайиб, 7230,5 млн. йўловчи-км. ни ташкил қилди.

**Транспорт турлари бўйича йўловчи ташиш ва йўловчи айланмаси қуйидагича ифодаланган**

	<i>2020 йил январь-сентябрь</i>	<i>2019 йил январь-сентябрга нисбатан, фоиз ҳисобида</i>
Транспортда ташилган йўловчилар, млн. киши	774,0	79,6
шу жумладан, автомобил транспортида	750,2	81,9
Йўловчи айланмаси, млн. йўловчи-км	7230,5	83,9
шу жумладан, автомобил транспортида	7057,5	85,9

Хусусий йўловчи ташувчилар автомобил транспортида йўловчи айланмаси 2019 йил январь-сентябрга нисбатан 10,0 фоизга камайди ва 4478,2 млн. йўловчи-км.ни ташкил қилди. Йўловчи айланмасининг умумий ҳажмида хусусий йўловчи ташувчиларнинг улуши 63,5 фоизни ташкил этди (2019 йил январь-сентябрда 60,6 фоиз).

## VI. ИСТЕЪМОЛ БОЗОРИ

2020 йилнинг январь–сентябрь ойларида чакана савдо товар айланмаси 30703,1 млрд. сўмни ёки 2019 йилнинг шу даврига нисбатан 104,1 % ни ташкил қилди.

Йирик корхоналарнинг чакана савдо товар айланмаси 20,1 % га ўсиб, 10649,9 млрд. сўмни ва умумий чакана савдо товар айланмасидаги улуши 34,7 % ни ташкил қилди.

Кичик корхона ва микрофирмаларнинг товар айланмаси 10597,3 млрд. сўмга етди, умумий чакана савдо товар айланмасидаги улуши эса 34,5 % ни ташкил қилди.

Умумий товар айланмаси ҳажмининг 9455,9 млрд. сўми яқка тартибдаги тадбиркорлар ва жисмоний шахсларнинг ҳисобига тўғри келди 2019 йилнинг шу даврига нисбатан 7,8 % га камайди. Ушбу секторнинг жами чакана савдо товар айланмаси ҳажмидаги улуши 30,8 % га тенг бўлди.

### Чакана савдо товар айланмаси (овқатланишни қўшган ҳолда) таркиби, *фоизда* (2020 йил январь–сентябрь ҳолатига)



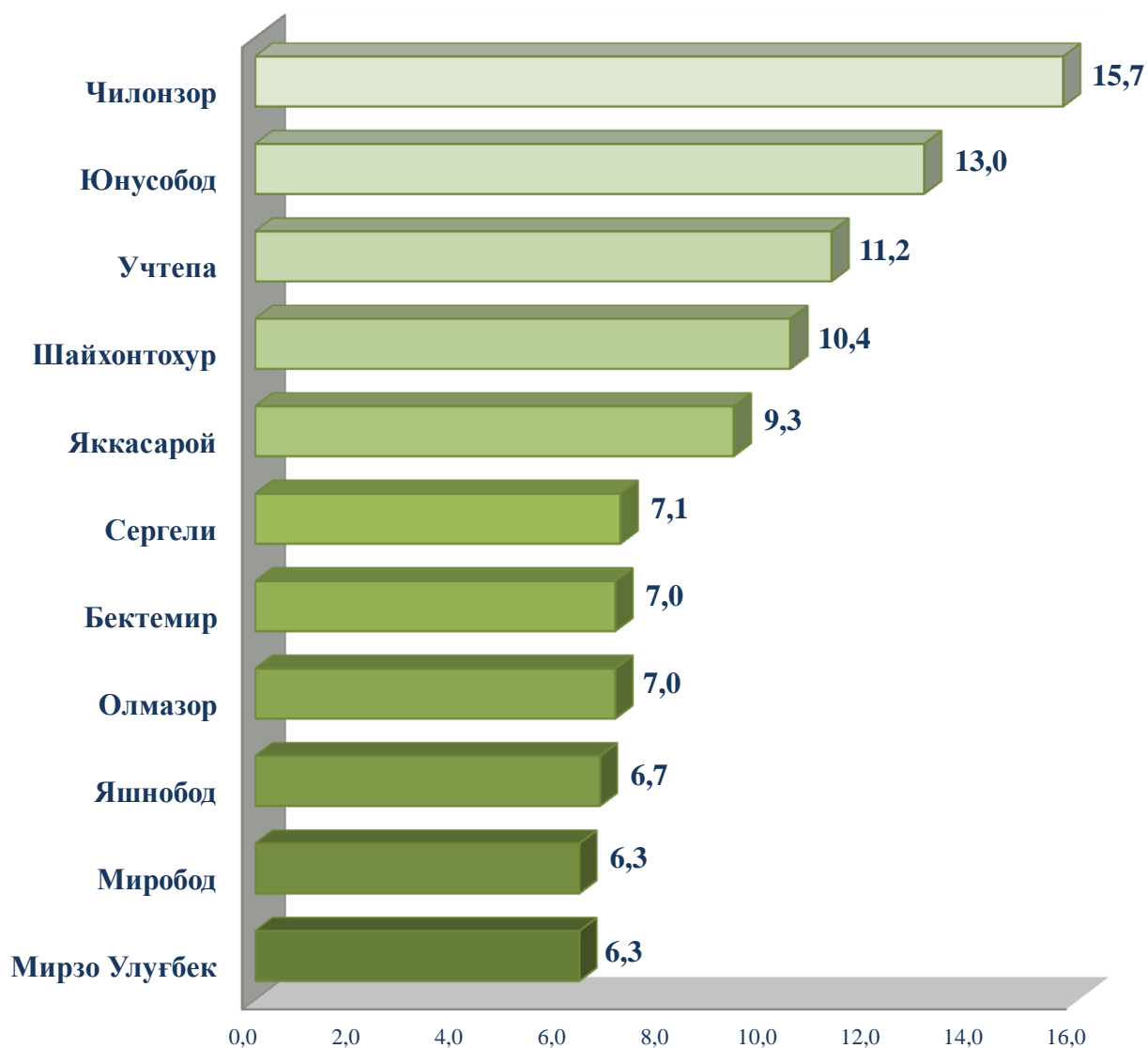
2020 йилнинг январь–сентябрь ойларида чакана савдо товар айланмаси таркиби давлат ва нодавлат шакллари бўйича қуйидагича ифодаланади.

Давлат мулки 93,9 млрд. сўмни умумий чакана савдо товар айланмасидаги улуши 0,3 % ни ташкил қилди.

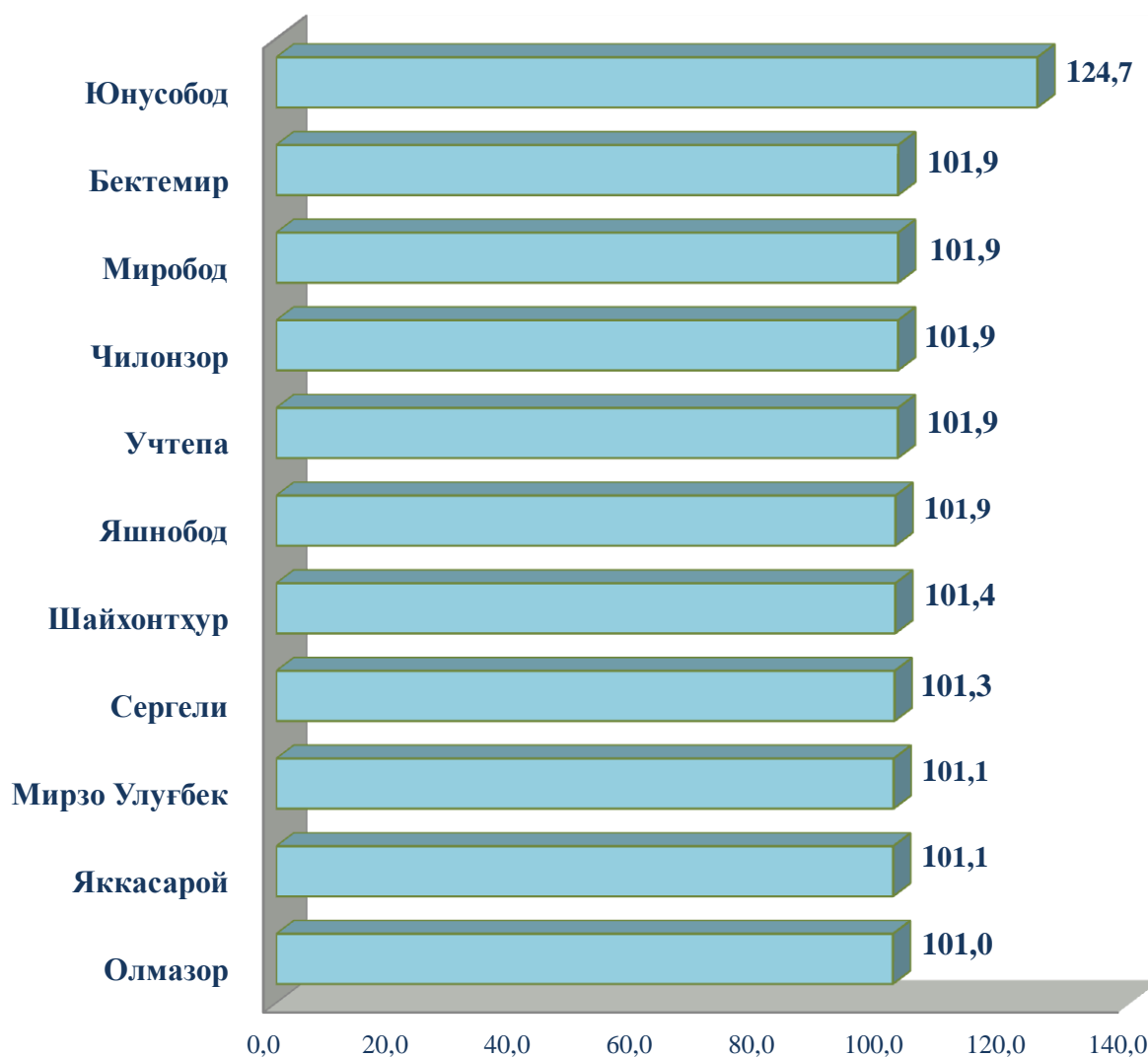
Нодавлат мулки 30609,2 млрд. сўми умумий чакана савдо товар айланмасидаги улуши 99,7 % ни ташкил қилди.

Чакана савдо товар айланмаси ҳажмда катта улушга эга бўлган Чилонзор тумани 15,7 %, Юнусобод тумани 13,0 %, Учтепа тумани 11,2 %, Шайхонтохур тумани 10,4 % ва Яккасарой тумани 9,3 % ни ташкил этган бўлса, Яшнобод тумани 6,7 %, Миробод 6,3 % ва Мирзо Улуғбек тумани 6,3 % улуш билан энг паст кўрсаткични қайд этди.

**Туманларнинг жами чакана савдо товар айланмасидаги  
улуши, фоизда  
2020 йил январь–сентябрь ойларида**



**Чакана савдо товар айланмасининг туманлар кесимида  
ўсиш суръати, фоизда  
2020 йил январь–сентябрь ойларида**

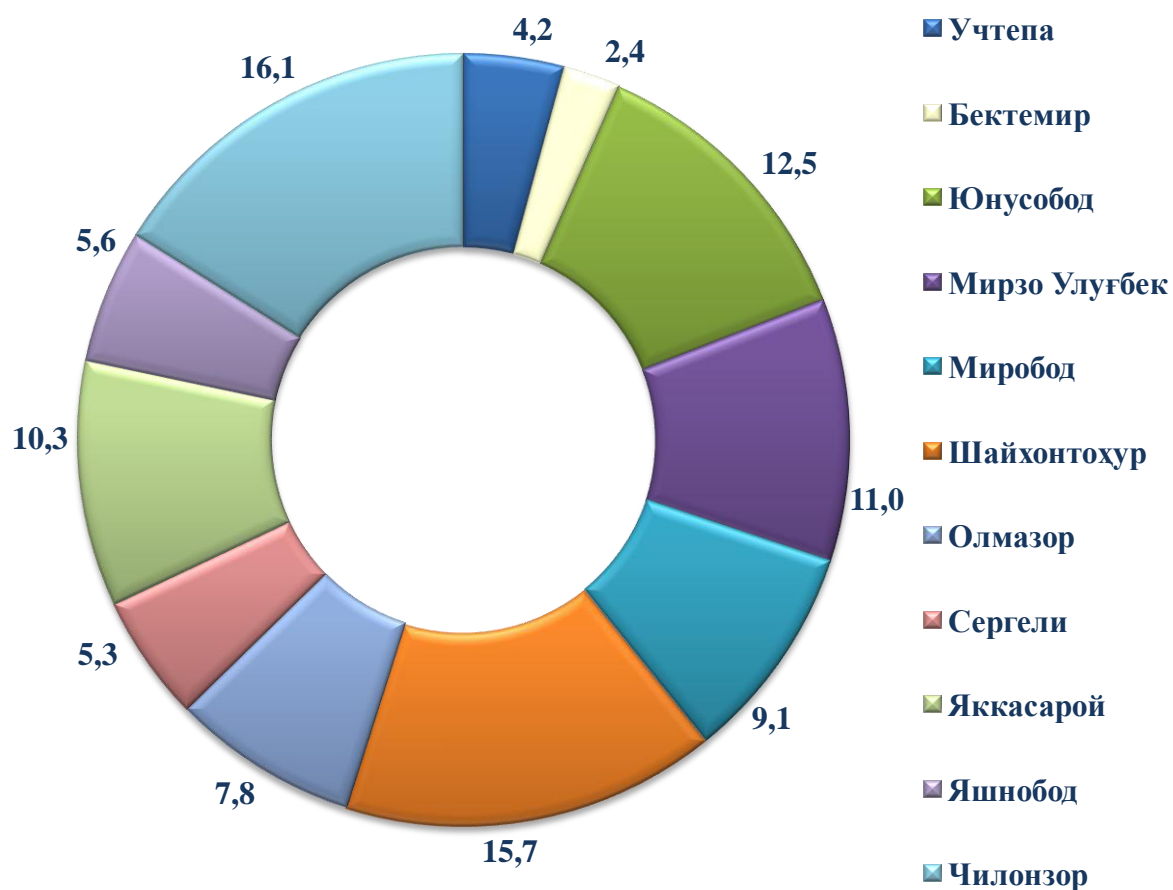


Тошкент шаҳрида чакана савдо товар айланмаси барча туманларда ўсиш кузатилган, жумладан энг катта ўсиш суръати Юнусобод тумани 124,7 %, Бектемир тумани 101,9 %, Миробод тумани 101,9 % билан Тошкент шаҳрида етакчилик қилмоқда, ўсиш суръати нисбатан пастроқ кўрсаткичлар: Мирзо Улуғбек тумани 101,1 %, Яккасарой тумани 101,1 %, Олмазор тумани 101,0 % ни ташкил этган.

Овқатланиш ташкилотларининг чакана савдо товар айланмаси ҳажми 10470,3 млрд. сўмни ва 91,2 % га ташкил этган. Чакана савдо товар айланмасининг умумий ҳажмида овқатланиш корхоналарининг улуши 4,8 % ни ташкил этди.

Умумий овқатланиш ташкилотлари савдо айланмаси умумий ҳажмида энг катта улуш Шайхонтохур тумани 15,7 %, Мирзо Улуғбек тумани 16,1 % , Юнусобод тумани 12,5 % ни ташкил этган бўлса, Учтепа тумани 4,2 %, Бектемир тумани 2,4 % улуш билан энг паст кўрсаткични қайд этди.

**Туманлар кесимида умумий овқатланиш корхоналари  
савдо айланмаси улуши, фоизда  
2020 йил январь–сентябрь ойларида**



Овқатланиш ташкилотларини қўшган ҳолда, чакана савдо товар айланмаси аҳоли жон бошига 11,7 млн. сўми ташкил этди. Ўртача жон бошига товар айланмасининг энг юқори кўрсаткичлари Бектемир тумани (60,8 млн. сўм), Яккасарой тумани (23,8 млн. сўм), Чилонзор тумани (18,9 млн. сўм), Миробод тумани (13,9 млн. сўм), Учтепа тумани (12,5 млн. сўм) кузатилди.



**Туманлар кесимида чакана савдо товар айланмаси**  
(2020 йил январь-сентябрь, умумий овқатланишни қўшган ҳолда)

	<i>Жами</i>		<i>Аҳоли жон бошига</i>	
	<i>млрд. сўм</i>	<i>2019 йил январь-сентябрга нисбатан, % ҳисобида</i>	<i>минг сўм</i>	<i>2019 йил январь-сентябрга нисбатан, % ҳисобида</i>
<b>Тошкент шаҳар</b>	<b>30703,1</b>	<b>104,1</b>	<b>11749,7</b>	<b>100,8</b>
<i>туманлар:</i>				
Бектемир	2141,7	101,9	60843,5	98,7
Мирзо Улуғбек	1944,5	101,1	6969,5	98,7
Миробод	1947,1	101,9	13918,0	99,6
Олмазор	2135,7	101,0	5772,1	98,7
Сергели	2171,7	101,3	10629,8	92,1
Учтепа	3426,4	101,9	12491,3	99,8
Чилонзор	4805,0	101,9	18977,3	98,8
Шайхонтоҳур	3207,8	101,4	9338,7	100,2
Юнусобод	4005,4	124,7	11613,3	120,9
Яккасарой	2862,9	101,1	23877,2	100,1
Яшнобод	2054,9	101,4	8255,9	95,8

2020 йилнинг январь–сентябрь ойларида улгуржи савдо товар айланмаси 41661,3 млрд. сўмни ёки 2019 йилнинг шу даврига нисбатан 105,4 % ни ташкил қилди.

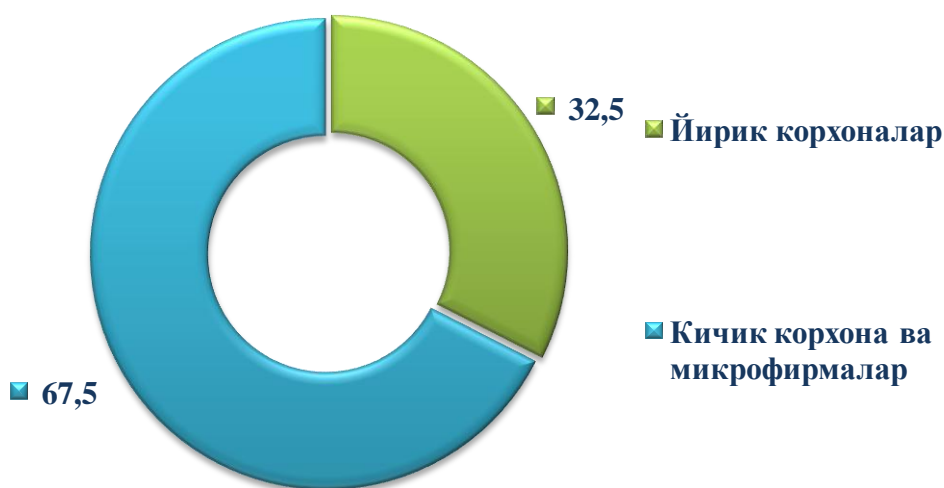
Йирик корхоналарнинг улгуржи савдо товар айланмасидаги улуши 35,2 % га тенг бўлиб, ҳажми 13550,4 млрд. сўмни ташкил этганини кўриш мумкин.

Хусусан, улгуржи савдо товар айланмаси ҳажмида катта улушга эга бўлган Яшнобод тумани 16,0 %, Олмазор тумани 13,5 % ни ташкил этган бўлса, Учтепа тумани 5,5 %, Бектемир тумани 1,8 % улуш билан энг паст кўрсаткични қайд этди.

**Туманларнинг улгуржи савдо товар айланмасидаги улуши, *фоизда***  
2020 йил январь–сентябрь ойларида



**Улгуржи савдо товар айланмаси таркиби, *фоизда***  
2020 йил январь–сентябрь ойларида



Кичик корхона ва микрофирмаларнинг улгуржи савдо товар айланмаси 14,1% га камайиб, 28110,9 млрд. сўмга етди ва умумий улгуржи савдо товар айланмасидаги улуши эса 67,5 % ни ташкил қилди.

**Улгуржи савдо товар айланмаси**  
(2020 йил январь-сентябрь)

	<i>млрд. сўм</i>	<i>Жамига нисбатан улуши, % ҳисобида</i>
<b>Тошкент шаҳри</b>	<b>41661,3</b>	<b>100,0</b>
<i>Туманлар</i>		
Бектемир	760,4	1,8
Мирзо Улуғбек	4294,7	10,3
Миробод	4421,4	10,6
Олмазор	5630,3	13,5
Сергели	2397,7	5,8
Учтепа	2284,7	5,5
Чилонзор	5178,8	12,4
Шайхонтохур	2426,6	5,8
Юнусобод	3398,6	8,2
Яккасарой	4218,0	10,1
Яшнобод	6650,1	16,0

## Йирик корхоналарнинг улгуржи савдо товар айланмаси

(2020 йил январь-сентябрь)

	млрд. сўм	Жамига нисбатан улуши, % ҳисобида
<b>Тошкент шаҳри</b>	<b>13550,4</b>	<b>100,0</b>
<i>Туманлар</i>		
Бектемир	90,2	0,7
Мирзо Улуғбек	1151,9	8,5
Миробод	940,7	6,9
Олмазор	2128,6	15,7
Сергели	615,5	4,5
Учтепа	200,3	1,5
Чилонзор	1973,9	14,6
Шайхонтоҳур	340,8	2,5
Юнусобод	781,8	5,8
Яккасарой	1450,0	10,7
Яшнобод	3876,7	28,6

Тошкент шаҳрида йирик корхоналарнинг улгуржи савдо товар айланмаси 98,7 % га ўсиб, 13550,4 млрд. сўмни ва умумий улгуржи савдо товар айланмасидаги улуши 32,5 % ни ташкил қилди.

Йирик корхоналарнинг улгуржи савдо товар айланмаси ҳажмда катта улушга эга бўлган Яшнобод тумани 28,6 %, Олмазор тумани 15,7 %, Чилонзор тумани 14,6 % ни ташкил этган бўлса, Шайхонтоҳур тумани 2,5 %, Учтепа тумани 1,5 % ва Бектемир тумани 0,7 % улуш билан энг паст кўрсаткични қайд этди.

**Йирик корхоналарнинг чакана савдо товар айланмаси**  
(2020 йил январь-сентябрь)

	<i>млрд. сўм</i>	<i>Жамига нисбатан улуши, % ҳисобида</i>
<b>Тошкент шаҳри</b>	<b>10311,8</b>	<b>100,0</b>
<i>Туманлар</i>		
Бектемир	117,3	1,1
Мирзо Улуғбек	454,8	4,4
Миробод	927,3	9,0
Олмазор	665,5	6,5
Сергели	919,7	8,9
Учтепа	269,2	2,6
Чилонзор	2397,6	23,3
Шайхонтоҳур	726,3	7,0
Юнусобод	1876,2	18,2
Яккасарой	1221,9	11,8
Яшнобод	736,0	7,2

Йирик корхоналарнинг чакана савдо товар айланмаси ҳажмда катта улушга эга бўлган Чилонзор тумани 23,3 %, Юнусобод тумани 18,2 %, Яккасарой тумани 11,8 % ни ташкил этган бўлса, Мирзо Улуғбек тумани 4,4 %, Учтепа тумани 2,6 % ва Бектемир 1,1 % улуш билан энг паст кўрсаткични қайд этди.

**Йирик корхоналарнинг умумий овқатланиш товар айланмаси**  
(2020 йил январь-сентябрь)

	<i>млн. сўм</i>	<i>Жамига нисбатан улуши, % ҳисобида</i>
<b>Тошкент шаҳри</b>	<b>338,1</b>	<b>100,0</b>
<i>Туманлар</i>		
Бектемир	5,3	1,6
Мирзо Улуғбек	12,1	3,6
Миробод	18,0	5,3
Олмазор	7,8	2,3
Сергели	40,4	12,0
Учтепа	2,8	0,8
Чилонзор	96,4	28,5
Шайхонтоҳур	92,1	27,3
Юнусобод	42,9	12,7
Яккасарой	18,0	5,3
Яшнобод	2,3	0,6

Йирик корхоналарнинг умумий овқатланиш товар айланмаси ҳажмда катта улушга эга бўлган Чилонзор тумани 28,5 %, Шайхонтоҳур тумани 27,3 %, Юнусобод тумани 12,7 % ни ташкил этган бўлса, Бектемир тумани 1,6 %, Учтепа тумани 0,8 %, Яшнобод тумани 0,6 % улуш билан энг паст кўрсаткични кайд этди.

## VII. ТАШҚИ ИҚТИСОДИЙ АЛОҚАЛАР

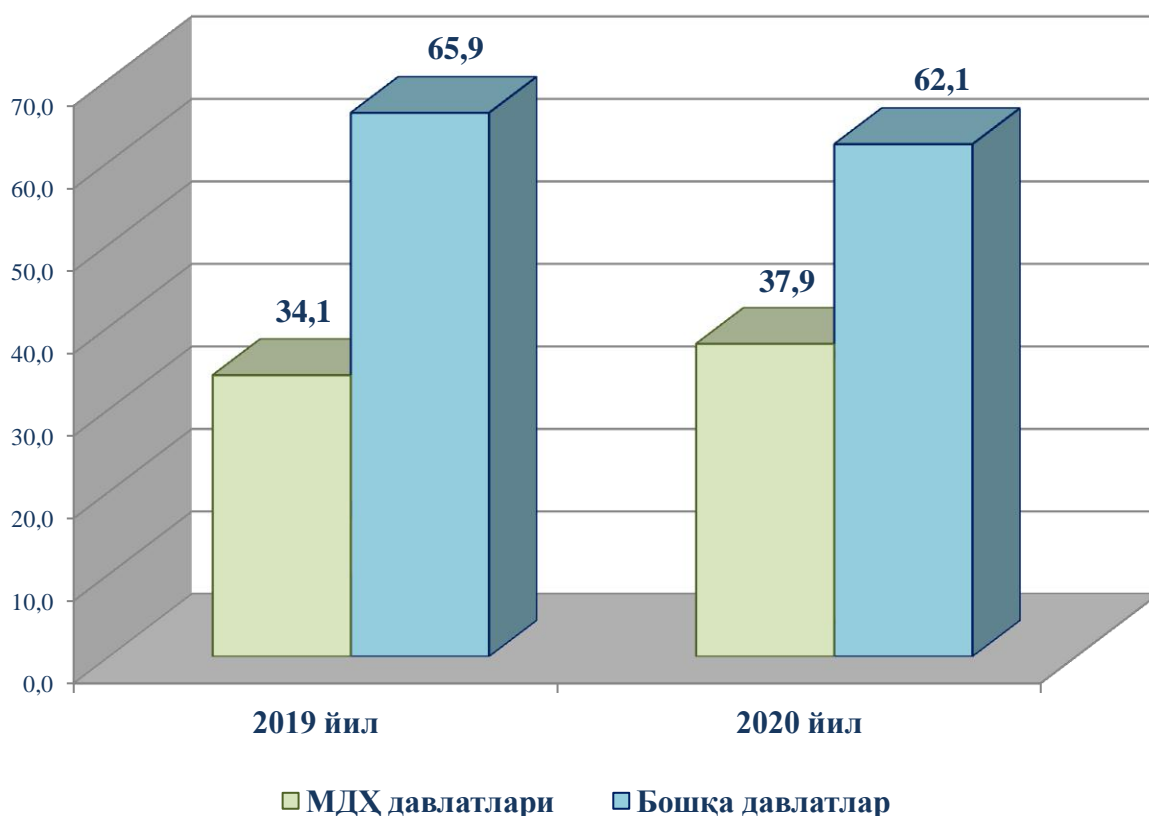
Тошкент шаҳар ташқи савдо айланмаси 2020 йил январь–сентябрь ойларида 8689,9 млн. АҚШ долларни, жумладан экспорт 2033,7 млн. АҚШ долларни, импорт 6656,2 млн. АҚШ долларни ташкил этди.

Ташқи савдо сальдоси минус 4622,5 млн. АҚШ долларни, шу жумладан МДХ давлатлари билан минус 1703,1 млн. АҚШ долларни ва бошқа давлатлар билан минус 2919,4 млн. АҚШ долларни ташкил этди.

### Тошкент шаҳрининг ташқи савдо айланмаси (январь–сентябрь)

	<i>млн. АҚШ доллари</i>	<i>2019 йилнинг январь–сентябрга нисбатан, % ҳисобида</i>	<i>Жамига нисбатан улуши, % ҳисобида</i>
<b>Ташқи савдо айланмаси</b>	<b>8689,9</b>	<b>89,1</b>	<b>100,0</b>
МДХ давлатлари	3293,1	99,0	37,9
бошқа давлатлар	5396,8	84,0	62,1
<b>Экспорт</b>	<b>2033,7</b>	<b>89,4</b>	<b>100,0</b>
МДХ давлатлари	795,0	85,5	39,1
бошқа давлатлар	1238,7	92,1	60,9
<b>Импорт</b>	<b>6656,2</b>	<b>89,1</b>	<b>100,0</b>
МДХ давлатлари	2498,1	104,2	37,5
бошқа давлатлар	4158,1	81,9	62,5
<b>Сальдо</b>	<b>- 4622,5</b>	<b>40,4</b>	<b>100,0</b>
МДХ давлатлари	- 1703,1	116,0	36,8
бошқа давлатлар	- 2919,4	78,2	63,2

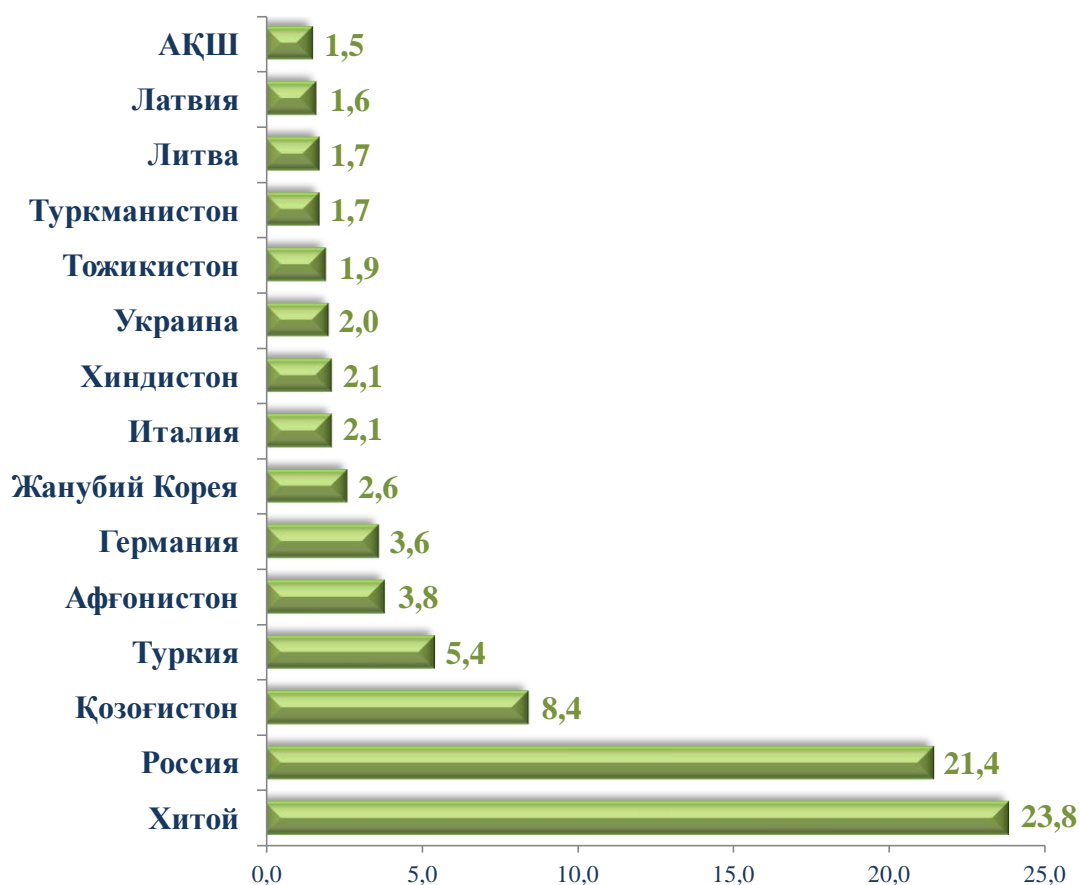
**МДХ ва бошқа давлатларнинг Тошкент шаҳар  
ташқи савдо айланмасидаги улуши, фоизда  
(2020 йил январь-сентябрь)**



Тошкент шаҳрининг 2020 йил январь-сентябрь ҳолатига ташқи савдо айланмасидаги улушининг 37,9 % МДХ давлатларига тўғри келади, қолган 62,1 % бошқа давлатлар ҳиссасига тўғри келади. Бу кўрсаткичлар 2019 йилда мос равишда 34,1 % МДХ давлатларига тўғри келган бўлса, қолган 65,9 % бошқа давлатлар ҳиссасига тўғри келди. Тошкент шаҳрининг МДХ давлатлари билан олиб борилган ташқи савдо айланмаси 2020 йилнинг январь-сентябрь ҳолатига 3293,1 млн. АҚШ долларни ташкил қилган бўлса, ўтган йилнинг мос даврига нисбатан 1,0 % камайиш кузатилган. МДХ давлатлари орасида Россия, Қозоғистон, Украина, Тожикистон давлатлари ташқи савдо айланмасида асосий ҳамкорлар ҳисобланиб, уларнинг жами ташқи савдо айланмасидаги улуши 89,1 % ни ташкил қилади, бошқа давлатлар орасида Хитой, Туркия, Афғонистон, Германия, Латвия, Литва, Ҳиндистон ва АҚШ давлатлари ҳисобланади.



**Тошкент шаҳар ташқи савдо айланмасида нисбатан катта  
улушга эга бўлган давлатлар, фоизда  
(2020 йил январь–сентябрь ойларида)**



Тошкент шаҳрининг 2020 йил январь-сентябрь ҳолатига ташқи савдода энг асосий ҳамкор давлатлари Хитой (23,8 %), Россия (21,4 %), Қозоғистон (8,4 %), Туркия (5,4 %) ҳисобланиб, уларнинг жами ташқи савдо айланмасидаги улуши 62,5 % ни ташкил қилади.

Дунёдаги мамлакатлар орасида экспортда ҳамкор давлатлар Хитой, Россия, Афғонистон, Қозоғистон, Тожикистон, Туркия ҳисобланиб, уларнинг жами экспортдаги улуши 78,1 % ни ташкил қилади, импортда эса ҳамкор давлатлар Хитой, Россия, Қозоғистон, Туркия, Германия, Жанубий Корея давлатлари ҳисобланади ва уларнинг улуши 67,6 % ни ташкил қилади.

**Тошкент шаҳар ташқи савдо айланмасида нисбатан катта  
улушга эга бўлган давлатлар ҳажми  
(2020 йил январь–сентябрь ойларида)**

*(млн. АҚШ доллари)*

	<i>Экспорт</i>	<i>Импорт</i>	<i>Товар айланмасидаги улуши, % ҳисобида</i>
Хитой	496,8	1568,9	23,8
Россия	331,3	1530,8	21,4
Қозоғистон	180,7	552,3	8,4
Туркия	107,0	364,8	5,4
Афғонистон	327,5	0,9	3,8
Германия	42,4	266,3	3,6
Жанубий Корея	13,2	214,7	2,6
Италия	2,9	181,7	2,1
Хиндистон	4,6	175,3	2,1
Украина	20,2	155,0	2,0
Тожикистон	144,8	20,2	1,9
Туркманистон	47,3	101,4	1,7
Литва	13,3	135,4	1,7

Тошкент шаҳрининг экспорт таркибида қарийб барча товарлар ва хизматлар гуруҳлари бўйича ўсиши кузатилмоқда. Озиқ-овқат маҳсулотлари экспорти ўтган йилнинг шу даврига нисбатан 136,0 %, саноат товарлари 143,8 % га ўсган.

Импорт таркибининг умумий ҳажмидан 32,5 % ни машина ва асбоб-ускуналар ва 19,2 % ни кимё маҳсулотлари ва ундан тайёрланган буюмлар ташкил қилади.

**Экспорт таркиби**  
(млн. АҚШ доллари)

	Экспортнинг умумий ҳажмидаги улуши, фоиз ҳисобида		2019 йил январь-сентябрга нисбатан, фоиз ҳисобида
	2019 йил январь-сентябрь	2020 йил январь-сентябрь	
<b>Экспорт таркиби</b>	<b>100,0</b>	<b>100,0</b>	<b>89,4</b>
озиқ-овқат маҳсулотлари ва тирик хайвонлар	2,7	4,1	136,0
ичимликлар ва тамаки	0,4	0,8	132,0
Ноозиқ-овқат хомашё, ёқилғидан ташқари	0,8	0,8	90,4
Минерал ёқилғи, ёғлаш мойлари ва шунга ўхшаш материаллар	4,2	5,4	115,8
Хайвонлар ва ўсимликлар мойлари (ёғлари), ёғлар ва мумлар	0,1	0,3	415,5 м.
Кимёвий воситалар ва бошқа тоифаларга киритилмаган шунга ўхшаш маҳсулотлар	5,5	5,6	92,1
Асосан материал турига қараб классификацияланган саноат товарлари	9,9	15,9	143,8
Машиналар ва транспорт асбоб-ускуналари	5,1	4,5	77,5
Турли хил тайёр буюмлар	3,3	2,9	78,7
Хизматлар	67,9	59,9	78,7

**Импорт таркиби**  
(млн. АҚШ доллари)

	Импортнинг умумий ҳажмидаги улуши, фоиз ҳисобида		2019 йил январь-сентябрга нисбатан, фоиз ҳисобида
	2019 йил январь-сентябрь	2020 йил январь-сентябрь	
<b>Импорт таркиби</b>	<b>100,0</b>	<b>100,0</b>	<b>89,0</b>
озиқ-овқат маҳсулотлари ва тирик хайвонлар	7,0	8,6	109,6
ичимликлар ва тамаки	0,4	0,4	103,9
Ноозиқ-овқат хомашё, ёқилғидан ташқари	2,3	1,9	72,6
Минерал ёқилғи, ёғлаш мойлари ва шунга ўхшаш материаллар	2,3	4,1	158,1
Хайвонлар ва ўсимликлар мойлари (ёғлари), ёғлар ва мумлар	1,4	1,4	87,6
Кимёвий воситалар ва бошқа тоифаларга киритилмаган шунга ўхшаш маҳсулотлар	15,6	19,2	110,0
Асосан материал турига қараб классификацияланган саноат товарлари	19,6	19,2	87,3
Машиналар ва транспорт асбоб-ускуналари	39,3	32,5	73,6
Турли хил тайёр буюмлар	6,7	7,2	95,3
Хизматлар	5,4	5,5	89,2

**Товар ва хизматларнинг экспорт таркиби, жамига нисбатан, фоизда**  
(январь-сентябрь ойларида)



**Товар ва хизматларнинг импорт таркиби, жамига нисбатан, фоизда**  
(диаграмманинг ташиқи айланаси 2020 йил январь-сентябрь, ички айланаси 2019 йил январь-сентябрь)



**Худудлар кесимида товар ва хизматларнинг экспорт таркиби,  
(минг. АҚШ долл), 2020 йи январь-сентябрь ойларида**

	<i>озик-овқат маҳсулотла ри ва тирик хайвонлар</i>	<i>ичимликлар ва тамаки</i>	<i>Ноозиқ- овқат хом-ашё, ёқилгидан ташқари</i>	<i>Минерал ёқилги, ёглаш мойлари ва шунга ўхшаш материаллар</i>	<i>Хайвон лар ва ўсимлик лар мойлари (ёглари), ёглар ва мумлар</i>
<b>Тошкент шаҳри</b>	<b>84202,2</b>	<b>13801,9</b>	<b>16785,4</b>	<b>110326,9</b>	<b>3867,9</b>
Бектемир	2559,0	371,8	355,4	-	163,3
Мирзо Улуғбек	2748,9	-	320,8	13,7	-
Миробод	1036,1	419,1	8711,0	11301,2	1713,4
Олмазор	11477,0	-	550,8	69,8	-
Сергели	22750,0	-	2110,2	110,3	1991,2
Учтепа	5248,3	1,8	522,4	-	-
Чилонзор	9814,1	145,9	859,7	21,1	-
Шайхонтохур	859,5	13,6	605,4	-	-
Юнусобод	6724,3	4565,3	536,5	87074,2	-
Яккасарой	3581,1	-	118,8	7355,8	-
Яшнобод	17403,9	8284,4	2093,9	4380,8	-
Тумандан ташқари	-	-	0,5	-	-

(давоми)

	<i>Кимёвий воситалар ва бошқа тоифаларга киритилмаган шунга ўхшаш маҳсулотлар</i>	<i>Асосан материал турига қараб классификация ланган саноат товарлари</i>	<i>Машиналар ва транспорт асбоб- ускуналари</i>	<i>Турли хил тайёр буюмлар</i>	<i>Хизмат- лар</i>
<b>Тошкент шаҳри</b>	<b>114771,6</b>	<b>323938,4</b>	<b>90113,6</b>	<b>59463,0</b>	<b>1216447,1</b>
Бектемир	1605,1	17922,3	1444,9	3566,7	64,8
Мирзо Улуғбек	6765,5	17696,1	6870,9	1168,2	9132,5
Миробод	190,5	18621,2	16440,6	1993,8	939256,3
Олмазор	1593,7	45654,2	737,5	3262,7	7823,3
Сергели	8468,1	77327,8	14601,4	7328,6	18884,1
Учтепа	2884,0	10503,8	111,5	5523,0	143,7
Чилонзор	4607,6	19050,6	2793,2	4526,3	8893,7
Шайхонтохур	82445,9	24215,7	39228,3	1172,3	3210,4
Юнусобод	2475,6	6154,3	306,0	4456,6	134089,8
Яккасарой	1793,8	52251,4	1597,7	24747,1	48790,3
Яшнобод	1939,0	32786,7	4365,1	1713,0	1513,7
Тумандан ташқари	2,8	1754,3	1616,5	4,7	44644,5

**Худудлар кесимида товар ва хизматларнинг импорт таркиби,  
(минг. АҚШ долл) 2020 йи январь-сентябрь ойларида**

	<i>озик-овқат маҳсулотла ри ва тирик хайвонлар</i>	<i>ичимликлар ва тамаки</i>	<i>Ноозиқ- овқат хом-ашё, ёқилгидан ташқари</i>	<i>Минерал ёқилги, ёглаш мойлари ва шунга ўхшаш материал лар</i>	<i>Хайвонлар ва ўсимликлар мойлари (ёғлари), ёғлар ва мумлар</i>
<b>Тошкент шаҳри</b>	<b>575633,2</b>	<b>28161,9</b>	<b>123634,1</b>	<b>275442,9</b>	<b>94182,3</b>
Бектемир	5273,4	-	836,6	10906,4	82,7
Мирзо Улуғбек	28637,7	985,6	3679,4	11436,2	2842,0
Миробод	57624,0	3932,9	3763,6	58762,2	41178,8
Олмазор	66684,6	143,1	13109,4	9386,1	12664,1
Сергели	85093,8	0,4	7347,2	19491,0	5088,0
Учтепа	35682,1	135,7	28801,1	3989,8	4241,8
Чилонзор	96233,0	3648,5	13770,7	13493,4	10154,8
Шайхонтохур	27494,4	283,0	16452,1	5501,4	4000,3
Юнусобод	37643,0	13277,0	14064,8	103056,2	2124,3
Яккасарой	63371,5	4171,1	11255,7	24972,5	9676,6
Яшнобод	71893,6	1584,6	10056,2	5664,5	2128,9
Тумандан ташқари	2,2	-	497,3	8783,2	-



(давоми)

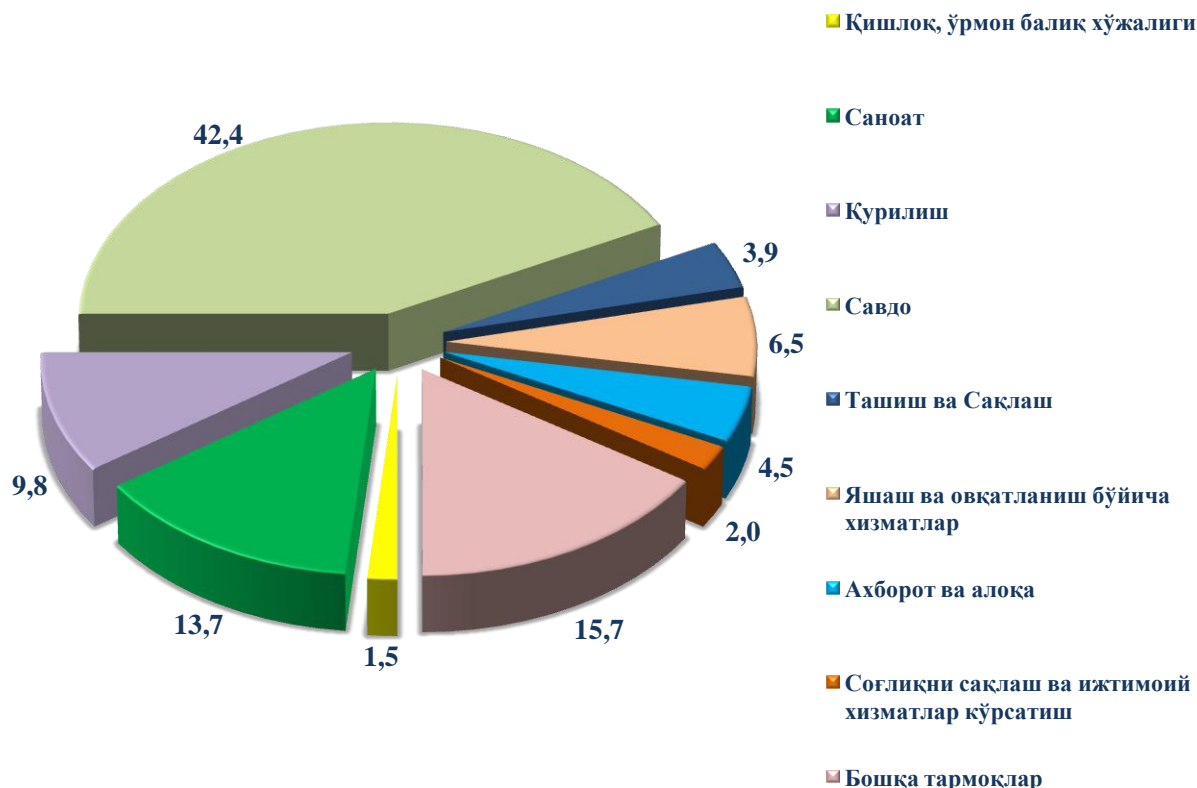
	<i>Кимёвий воситалар ва бошқа тоифаларга киритилмаган шунга ўхшаш маҳсулотлар</i>	<i>Асосан материал турига қараб классификаци яланган саноат товарлари</i>	<i>Машиналар ва транспорт асбоб- ускуналари</i>	<i>Турли хил тайёр буюмлар</i>	<i>Хизматлар</i>
<b>Тошкент шаҳри</b>	<b>1281310,6</b>	<b>1275499,2</b>	<b>2161891,4</b>	<b>478915,2</b>	<b>361547,9</b>
Бектемир	70406,5	27853,1	76217,0	7332,3	-
Мирзо Улуғбек	99053,6	83331,9	249108,8	58351,4	5217,4
Миробод	124409,1	187743,8	325360,2	57195,1	178841,3
Олмазор	213111,9	117398,4	82975,3	29563,5	11004,4
Сергели	57495,3	84385,6	157146,1	6534,4	1046,1
Учтепа	22385,9	126881,5	54063,5	17959,3	-
Чилонзор	175721,5	100199,2	110100,6	52782,9	7468,6
Шайхонтохур	57733,8	167376,9	160563,5	63644,7	17953,9
Юнусобод	88061,3	89421,1	381879,7	69193,9	108550,5
Яккасарой	155915,7	98621,9	145157,2	27258,9	1017,6
Яшнобод	211965,3	136088,5	272349,0	81241,3	17171,8
Тумандан ташқари	5050,7	56197,1	146970,5	7857,5	13276,3

## VIII. КИЧИК ТАДБИРКОРЛИК (БИЗНЕС)

2020 йилнинг январь–сентябрь ойларида 10786 та янги кичик корхона ва микрофирмалар (фермер ва деҳқон хўжаликларисиз) ташкил қилинди, бу ўтган йилнинг шу даврига нисбатан ўсиш суръати 74,5 % ни ташкил қилди.

Энг кўп кичик корхона ва микрофирмалар савдо соҳасида (жамига нисбатан 42,4 %), саноат тармоғида (13,7 %), қурилиш тармоғида (9,8 %), яшаш ва овқатланиш бўйича хизматлар тармоғида (6,5 %), ахборот ва алоқада (4,5 %), ташиш ва сақлаш (3,9 %), соҳлиқни сақлаш ва ижтимоий хизмалар (2,0 %), қишлоқ, ўрмон балиқ хужалиги (1,5 %) ва бошқа тармоқлар (15,6 %) ташкил этган.

### 2020 йил январь-сентябрь ойларида янги ташкил этилган кичик корхона ва микрофирмаларнинг иқтисодий фаолият турлари бўйича улуши, фоизда



2020 йилнинг январь–сентябрь ойларида кичик тадбиркорлик субъектлари томонидан:

– саноат маҳсулоти ишлаб чиқариш ҳажми 16648,4 млрд. сўмни (жами саноат ишлаб чиқаришининг индекси 36,6 %) ни ташкил қилади.

– инвестициялар ҳажми 15488,4 млрд. сўмлик (умумий инвестициялар ҳажмидаги улуши 54,1 %) ўзлаштирилди ва 2019 йилнинг январь–сентябрга нисбатан ўсиш суръати 95,0 % ни ташкил қилди;

– қурилиш ишлари ҳажми 10086,7 млрд. сўмлик (қурилиш ишлари умумий ҳажмидаги улуши 75,5 %) ва 2019 йилнинг январь–сентябрга нисбатан ўсиш суръати 100,9 % ни ташкил қилди;

– хизматлар ҳажми 16987,2 млрд. сўмлик кўрсатилиб (жами хизматлар ҳажмидаги улуши 44,5 %) 2019 йилнинг январь–сентябрга нисбатан ўсиш суръати 93,6 % ни ташкил қилди;

– автомобиль транспортида 74894,4 минг тонна юк ташилиб (жами автомобил транспорти юк ташишдаги улуши 66,7 %) 2019 йилнинг январь–сентябрга нисбатан ўсиш суръати 102,1 % ташкил қилди;

– автомобиль транспортида 135557,4 минг йўловчи ташилиб (умумий йўловчи ташишдаги улуши 86,2 %) 2019 йилнинг январь–сентябрга нисбатан ўсиш суръати 89,2 % ни ташкил қилди;

– савдо ҳажми 20053,2 млрд. сўмлик чакана товар айланмаси шаклланиб (умумий чакана товар айланмаси ҳажмидаги улуши 65,3%) 2019 йилнинг январь–сентябрга нисбатан ўсиш суръати 97,2 % ни ташкил қилди;

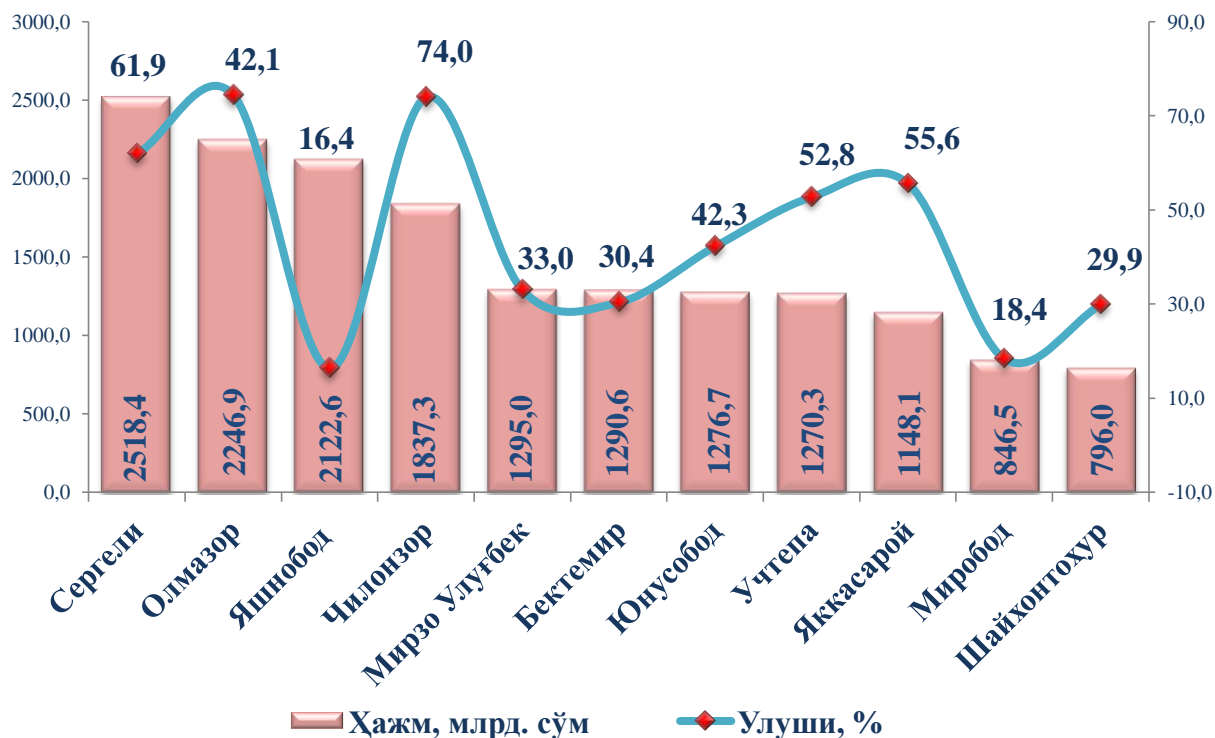
– товарлар экспорт ҳажми 372,4 млн.АҚШ долларни (умумий экспорт ҳажмидаги улуши 18,3 %) ташкил қилди.

### **Кичик тадбиркорликнинг асосий иқтисодий кўрсаткичлардаги улуши** *(умумий ҳажмига нисбатан млрд.сўмда)*

Туманлар бўйича энг юқори саноат маҳсулотларни ишлаб чиқариш ҳажми Сергели (2518,4 млрд.сўм), Олмазор (2246,9 млрд. сўм), Яшнобод (2122,6 млрд. сўм), Чилонзор (1837,3 млрд. сўм), Мирзо Улуғбек (1295,0 млрд.сўм), Бектемир (1290,6 млрд. сўм) туманлар ҳиссасига тўғри келади.

Шайхонтохур (796,0 млрд. сўм), Миробод (846,5 млрд. сўм), Яккасарой (1148,1 млрд. сўм), Учтепа (1270,3 млрд.сўм) ва Юнусобод (1276,7 млрд. сўм) туманларда саноат маҳсулотлари ишлаб чиқариш ҳажми паст бўлиб қолмоқда.

**2020 йил январь-сентябрь ойларида ҳудудлар бўйича кичик тадбиркорлик (бизнес)да саноат маҳсулоти ишлаб чиқариш ҳажми ва улуши**



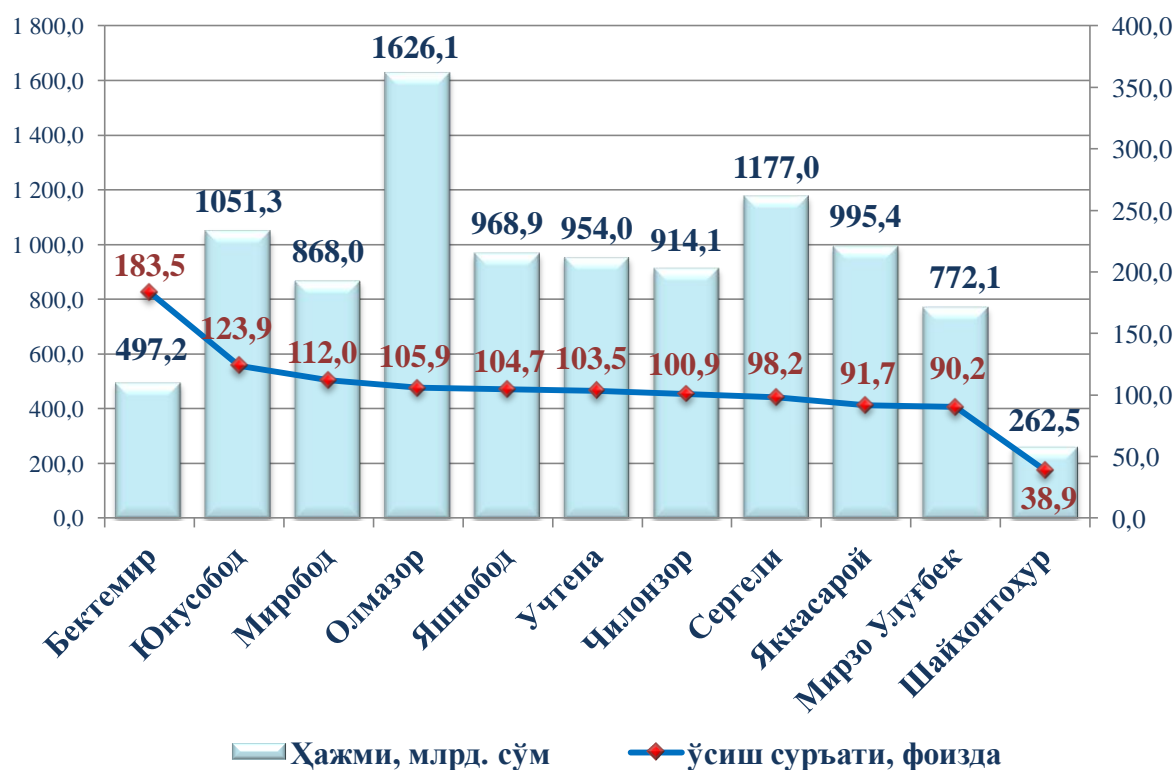
**2020 йил январь-сентябрь ойларида ҳудудлар бўйича кичик тадбиркорлик (бизнес)да чакана товар айланмаси ҳажми ва ўсиш суръати**



Чакана товар айланмаси бўйича энг юқори ҳажм Учтепа (3154,4 млрд. сўм), Шайхонтоҳур (2389,4 млрд. сўм), Чилонзор (2311,0 млрд. сўм), Юнусобод (2086,2 млрд. сўм) ва Бектемир (2019,1 млрд. сўм) туманлари ҳиссасига тўғри келади.

Шунингдек, туманлар бўйича энг паст чакана товар айланмаси Яккасарой (1623,0 млрд. сўм), Мирзо Улуғбек (1477,6 млрд. сўм), Олмазор (1462,3 млрд. сўм), Яшнобод (1316,6 млрд. сўм), Сергели (1211,5 млрд. сўм) ва Миробод (1001,9 млрд.сўм) туманлари ҳиссасига тўғри келади.

### 2020 йил январь-сентябрь ойларида ҳудудлар бўйича кичик тадбиркорлик (бизнес)да бажарилган қурилиш ишлари ҳажми ва ўсиш суръати



Қурилиш соҳаси бўйича энг юқори ҳажмга эга бўлган Олмазор (1626,1 млрд. сўм), Сергели (1177,0 млрд. сўм), Юнусобод (1051,3 млрд.сўм), Яккасарой (995,4 млрд.сўм), Яшнобод (968,9 млрд.сўм) ва Учтепа тумани (954,0 млрд. сўм) туманларига тўғри келади.

Шайхонтоҳур тумани (262,5 млрд.сўм), Бектемир тумани (497,2 млрд. сўм), Мирзо Улуғбек тумани (772,1 млрд.сўм), Миробод тумани (868,0 млрд.сўм) ва Чилонзор тумани (914,1 млрд.сўм) қурилиш соҳасида паст ҳажмга эга.

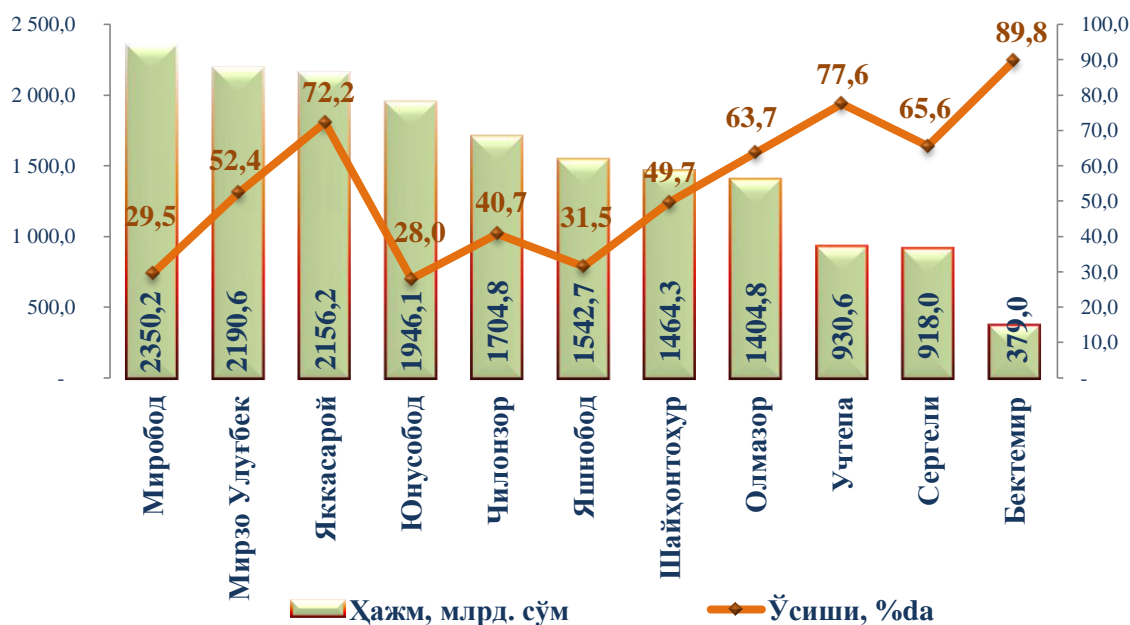
**2020 йил январь-сентябрь ойларида ҳудудлар бўйича кичик тадбиркорлик (бизнес)да инвестиция соҳаси улуши**



Инвестиция соҳаси бўйича энг юқори ҳажмлар Яшнобод (2195,2 млрд. сўм), Олмазор (2053,1 млрд.сўм), Шайхонтоҳур (1961,5 млрд. сўм), Сергели (1514,8 млрд.сўм) ва Мирзо Улуғбек (1340,4 млрд.сўм) туманларига тўғри келади.

Бектемир (584,1 млрд. сўм), Учтепа (859,6 млрд. сўм), Миробод (1190,4 млрд.сўм), Чилонзор (1226,6 млрд.сўм) ва Юнусобод (1272,1 млрд. сўм) туманларида инвестиция ҳажми паст бўлиб қолмоқда.

**2020 йил январь-сентябрь ойларида ҳудудлар бўйича кичик тадбиркорлик (бизнес)да хизматлар соҳаси ҳажми ва ўсиш суръати**



Хизматлар соҳасида энг юқори ҳажмлар Миробод (2350,2 млрд. сўм), Мирзо Улуғбек (2190,6 млрд. сўм), Яккасарой (2156,2 млрд. сўм), Юнусобод (1946,1 млрд. сўм), Чилонзор (1704,8 млрд. сўм) ва Яшнобод (1542,7 млрд.сўм) туманларига тўғри келади.

Энг паст хизмат ҳажмига эга бўлган Шайхонтохур (1464,3 млрд.сўм), Олмазор (1404,8 млрд. сўм), Учтепа (930,6 млрд.сўм), Сергели (918,0 млрд. сўм) ва Бектемир (379,0 млрд. сўм) туманлари ҳисобланади.

**2020 йил январь-сентябрь ойларида кичик тадбиркорликнинг ҳудудлар бўйича иқтисодий фаолият турлари кесимида улуши, фоизда**

	<i>Саноат</i>	<i>Қурилиш</i>	<i>Хизматлар</i>	<i>Чакана савдо</i>
<b>Тошкент шаҳри</b>	<b>36,6</b>	<b>75,5</b>	<b>44,5</b>	<b>65,3</b>
<i>туманлар:</i>				
Бектемир	30,4	81,7	89,8	94,3
Мирзо Улуғбек	33,0	63,0	52,4	76,0
Миробод	18,4	63,6	29,5	51,5
Олмазор	74,4	98,5	63,7	68,5
Сергели	61,9	94,5	65,6	55,8
Учтепа	52,8	78,2	77,6	92,1
Чилонзор	74,4	70,4	40,7	48,1
Шайхонтохур	29,9	24,3	49,7	74,5
Юнусобод	42,3	73,8	28,0	52,1
Яккасарой	55,6	86,0	72,2	56,7
Яшнобод	16,4	89,9	31,5	64,1

Туманлар бўйича саноат маҳсулотларни ишлаб чиқариш бўйича энг юқори улуш Олмазор (74,4 %), Чилонзор (74,4%), Сергели (61,9 %), Яккасарой (55,6 %), Учтепа (52,8 %), Юнусобод (42,3 %), Мирзо Улуғбек (33,0 %), Бектемир (30,4 %), (Шайхонтохур (29,9 %), Миробод (18,4 %) ва Яшнобод (16,4 %) туманларига тўғри келади.

Қурилиш бўйича энг юқори улуш Олмазор (98,5 %), Сергели (94,5 %), Яшнобод (89,9 %), Яккасарой (86,0 %), Бектемир (81,7 %), Учтепа (78,2 %), Юнусобод (73,8 %), Чилонзор (70,4%), Миробод (63,6 %) ва Мирзо Улуғбек (63,6 %) туманларига тўғри келади.

Хизматлар соҳасида энг юқори улуш Бектемир (89,8 %), Учтепа (77,6 %), Яккасарой (72,2 %), Сергели (65,6 %), Олмазор (63,7 %), Мирзо Улуғбек (52,4 %), Шайхонтохур (49,7 %), Чилонзор (40,7 %) ва Яшнобод (31,5 %) туманларига тўғри келади.

Чакана савдо айланмасида энг юқори улуш Бектемир (94,3 %), Учтепа (92,1 %), Мирзо Улуғбек (76,0 %), Шайхонтохур (74,5 %), Олмазор (68,5 %), Яшнобод (64,1 %), Яккасарой (56,7 %) ва Сергели (55,8 %) туманларига тўғри келади.

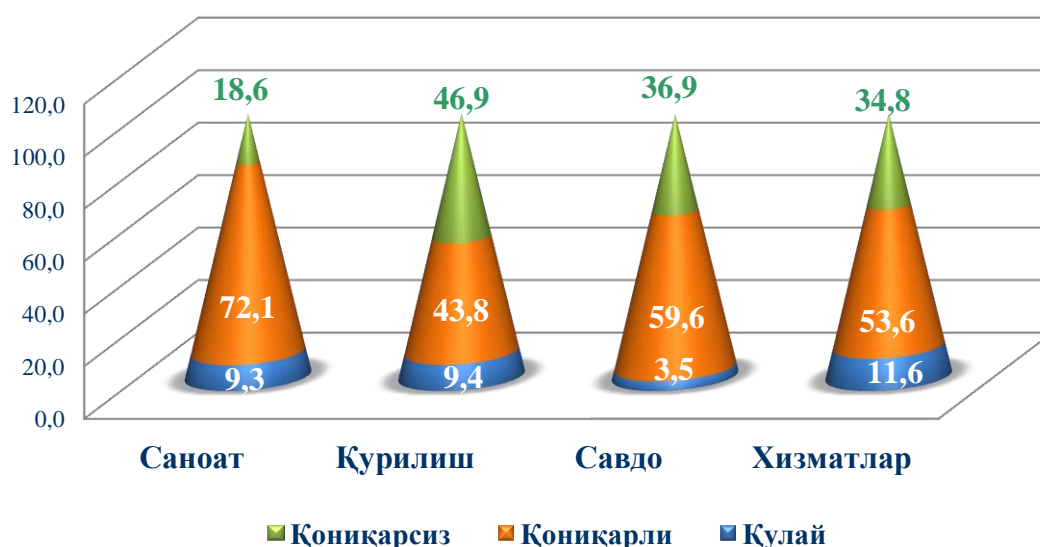
2020 йилнинг январь–сентябрь ойларида кичик тадбиркорликнинг ЯХМдаги улуши 47,5 % ни ташкил қилди (2019 йилнинг январь–сентябрида 50,3 %), ЯХМ таркибининг пасайиши йирик корхоналар улуши ошиши билан тушунтирилади.

Иқтисодий фаолият турлари бўйича 2020 йил январь–сентябрь ойлари якунларига кўра, янги ташкил этилган микрофирма ва кичик корхоналарда танланма кузатувлар ўтказилди. Унда 332 дан ортиқ респондентлар иштирок этди.

Кузатув маълумотлари таҳлили, қурилиш соҳасида респондентларнинг 9,4% иқтисодий вазиятни – қулай ва 43,8 % эса қониқарли деб ҳисоблашини, мос равишда савдо соҳасида 3,5 % ва 59,6 %, хизматлар соҳасида 11,6 % ва 53,6 %, саноатда 9,3% ва 72,1 % ни ташкил қилганини кўрсатди.

Жорий иқтисодий вазиятга пессимистик руҳда ёндашганлар саноатда 18,6%, қурилишда 46,9 %, савдода 36,9 % ва хизматларда 34,8 % ни ташкил қилди.

#### Кичик тадбиркорликда иқтисодий вазиятни тармоқлар кесимида баҳолаш 2020 йил январь-сентябрь ойларида, фоизда



Таҳлил натижаларидан келиб чиқиб, янги ташкил этилган кичик корхоналар ва микрофирмаларга бизнес муҳитини яхшилаш учун қўрилаётган чора-тадбирлар натижасида респондентлар яқин истиқболда умумий иқтисодий вазиятнинг яхшиланишини ижобий баҳолаётганлигини хулоса қилиш мумкин.



## IX. КОРХОНА ВА ТАШКИЛОТЛАРНИНГ МОЛИЯВИЙ НАТИЖАЛАРИ<sup>1)</sup>

**Фойда.** Ҳисобот маълумотларига кўра, 2020 йилнинг январь-август ойлари учун корхона ва ташкилотлар томонидан 2893,6 млрд. сўм миқдорда якуний молиявий натижа олинди. 2019 йилнинг шу даврига нисбатан солиштирганимизда, фойда ҳажми 59,2 млн.сўмга камайган.

### 2020 йилнинг январь-август ойларида иқтисодий фаолият турлари бўйича йирик тижорат ташкилотларининг якуний молиявий натижалари

	<i>Фойда, зарар (-), млрд. сўм</i>	<i>2019 йилнинг январь-августга нисбатан, % да</i>
<b>Жами</b>	<b>2893,6</b>	<b>98,0</b>
Қишлоқ, ўрмон ва баоик хўжалиги	1,2	66,3
Тоғ-кон саноати ва очиқ конларни ишлаш	-75,5	-
Ишлаб чиқарадиган саноат	1576,9	97,9
Электр, газ, буғ билан таъминлаш ва ҳавони кондициялаш	-54,6	-
Сув билан таъминлаш, канализация тизими, чиқиндиларни йиғиш ва утилизация қилиш	-8,9	-
Қурилиш	254,5	2,5 м.
Савдо	545,9	85,2
Ташиш ва сақлаш	-882,8	-
Яшаш ва овқатланиш бўйича хизматлар	-44,7	-
Ахборот ва алоқа	624,6	92,9
Молия ва суғурта фаолияти	144,5	112,1
Кўчмас мулк билан операциялар	11,2	10,7
Професионал, илмий ва техник фаолият	517,2	2,7 м.
Бошқариш бўйича фаолият ва ёрдамчи хизматлар кўрсатиш	62,0	83,8
Давлат бошқаруви ва мудофаа; мажбурий ижтимоий таъминот	223,6	123,3
Соғлиқни сақлаш ва ижтимоий хизматлар кўрсатиш	24,8	59,9
Таълим	50,9	158,1
Санъат, кўнгил очиш ва дам олиш	-78,9	-
Бошқа турдаги хизматлар кўрсатиш	1,7	71,9

Иқтисодий фаолият турлари бўйича таҳлилий маълумотлар шуни кўрсатмоқдаки, йирик ташкилотларда қўрилган фойданинг асосий қисмини ишлаб чиқарадиган саноат йўналишидаги ташкилотлар ташкил этмоқда.

**Тошкент шаҳрида йирик тижорат ташкилотларининг  
2020 йил январь-август ойларида ҳудудлар кесимида  
якуний молиявий натижалари**

	<i>Фойда, зарар (-), млрд. сўм</i>	<i>2019 йилнинг январь-августга нисбатан, % да</i>
<b>Тошкент ш.</b>	<b>2893,6</b>	<b>98,0</b>
<i>туманлар:</i>		
Бектемир	274,0	192,2
Мирзо Улуғбек	51,4	-
Миробод	1737,1	2,5 м.
Олмазор	154,0	101,9
Сергели	108,1	15,3
Учтепа	167,3	139,8
Чилонзор	629,6	167,3
Шайхонтохур	-265,6	-
Юнусобод	673,9	60,6
Яккасарой	-1497,5	-
Яшнобод	861,3	2,8 м.

Тошкент шаҳрининг йирик тижорат ташкилотлари бўйича – 2893,6 млрд. сўм, туманлар кесимида фойданинг асосий қисми Миробод – 1737,1 млрд. сўм, Яшнобод – 861,3 млрд.сўм (жами фойданинг 29,8 %), Юнусобод – 673,9 млрд. сўм ва Бектемир – 274,0 млрд. сўм туманларига тўғри келади.

**2020 йилнинг январь-августда иқтисодий фаолият турлари бўйича зарар кўрган  
йирик тижорат корхона ва ташкилотларнинг молиявий натижалари**

	Корхоналар сони	Зарар суммаси	
		млн. сўм	жамига нисбатан, % да
<b>Жами</b>	<b>231</b>	<b>3587140,6</b>	<b>100,0</b>
Ишлаб чиқарадиган саноат	26	341745,7	9,5
Тоғ-кон саноати ва очик конларни ишлаш	3	777893,4	21,7
Электр, газ, буғ билан таъминлаш ва ҳавони кондициялаш	3	310823,8	8,7
Сув билан таъминлаш, канализация тизими, чиқиндиларни йиғиш ва утилизация қилиш	2	22761,8	0,6
Қурилиш	17	72375,3	2,1
Савдо	53	369961,3	10,3
Ташиш ва сақлаш	27	1454504,8	40,5
Яшаш ва овқатланиш бўйича хизматлар	24	56418,3	1,6
Ахборот ва алоқа	6	18588,9	0,5
Молиявий ва суғурта фаолияти	3	3330,6	0,1
Кўчмас мулк билан операциялар	9	23205,7	0,6
Профессионал, илмий ва техник фаолият	9	7294,2	0,2
Бошқариш бўйича фаолият ва ёрдамчи хизматлар кўрсатиш	11	15417,9	0,4
Давлат бошқаруви ва мудофаа, мажбурий ижтимоий таъминот	3	26147,2	0,7
Таълим	9	1843,8	0,1
Соғлиқни сақлаш ва ижтимоий хизматлар кўрсатиш	9	251,5	0,0
Санъат, кўнгил очиш ва дам олиш	15	84309,1	2,4
Бошқа турдаги хизматлар кўрсатиш	2	267,3	0,0

**2020 йил январь-август ойларида иқтисодий фаолият турлари бўйича зарар кўрган йирик тижорат корхона ва ташкилотларнинг молиявий натижалари**  
(жамига нисбатан фоиз ҳисобида)



Зарарларнинг асосий қисми ташиш ва сақлаш – 1454,5 млрд. сўм (жами зарарнинг 40,5 %), тоғ-кон саноати ва очик конларни ишлаш – 777,9 млрд. сўм (жами зарарнинг 21,7% ), савдо – 369,9 млрд. сўм (жами зарарнинг 10,3 % ), электр, газ, буғ билан таъминлаш ва ҳавони кондициялаш – 310,8 млрд. сўм (жами зарарнинг 8,7 %) фаолият турларини ташкил этади.

**2020 йилнинг январь-август ойларида хуудлар кесимида зарар кўрган  
йирик тижорат корхона ва ташкилотларнинг молиявий натижалари**

	<i>Корхоналар сони</i>	<i>Зарар кўрган корхоналарнинг улуши жамига нисбатан, % да</i>	<i>Зарар суммаси, млн. сўм</i>
<b>Тошкент шаҳри</b>	<b>231</b>	<b>100,0</b>	<b>3587140,6</b>
<i>туманлар:</i>			
Бектемир	9	3,9	13065,7
Мирзо Улуғбек	16	6,9	103678,8
Миробод	25	10,8	69980,6
Олмазор	15	6,5	33082,8
Сергели	17	7,4	154383,8
Учтепа	10	4,3	48956,9
Чилонзор	25	10,8	318613,9
Шайхонтохур	32	13,9	593391,8
Юнусобод	40	17,3	95702,3
Яккасарой	26	11,3	2033585,2
Яшнобод	16	6,9	122698,8

**Тошкент шаҳрида йирик тижорат корхоналарида 2020 йил 1 сентябрь  
хोलатига иқтисодий фаолият турлари бўйича муддати ўтган дебитор  
қарздорликнинг таркиби**

	Жами, млрд. сўм	ундан:			Муддати ўтган қарздор- ликнинг улуши, % да
		харидор ва буюртма- чилар	етказиб берувчиларга ва пудратчиларга берилган аванслар	ички идора вий	
<b>Жами</b>	<b>635,1</b>	<b>337,6</b>	<b>2,9</b>	<b>270,5</b>	<b>1,1</b>
Ишлаб чиқарадиган саноат	42,0	28,1	0,3	-	0,1
Электр, газ, буғ билан таъминлаш ва ҳавони кондициялаш	391,4	134,8	-	256,6	0,7
Сув билан таъминлаш, канализация тизими, чиқиндиларни йиғиш ва утилизация қилиш	123,1	123,1	-	-	0,2
Қурилиш	1,1	0,5	-	-	-
Савдо	20,7	12,5	1,6	-	-
Ташиш ва сақлаш	12,4	11,6	0,7	-	-
Кўчмас мулк билан операциялар	0,9	0,5	0,3	0,1	-
Профессионал, илмий ва техник фаолият	38,5	23,0	-	13,8	0,1
Бошқариш бўйича фаолият ва ёрдамчи хизматлар кўрсатиш	3,3	3,3	-	-	-
Санъат, кўнгил очиш ва дам олиш	0,2	0,2	-	-	-
Молиявий ва суғурга фаолияти	1,5	-	-	-	-

Иқтисодиёт тармоқлари, туманларда ва идораларда муддати ўтган қарздорликни тугатиш бўйича етарлича тизимли ишлар ташкиллаштирилмаганлиги натижасида, муддати ўтган дебитор қарздорликнинг юқори суръатда ўсиши сақланиб қолмоқда.

2020 йил 1 сентябрь ҳолатига кредитор қарздорликнинг умумий ҳажми 56996,6 млрд. сўм, ундан муддати ўтган – 635,1 млрд. сўм ёки жами кредитор қарздорликнинг 1,1 % ни ташкил этди.

**Тошкент шаҳрида йирик тижорат корхоналарида 2020 йил 1 сентябрь ҳолатига иқтисодий фаолият турлари бўйича муддати ўтган кредитор қарздорликнинг таркиби**

	Жами, млрд. сўм	ундан:				Мудда ти ўтган қарз- дорлик- нинг улуши, % да
		етказиб берувчи лар ва пудрат чиларга	бюджетга тўлов- лар	давлат мақсадли фонд- ларига тўловлар	ички идора- вий	
<b>Жами</b>	<b>497,8</b>	<b>366,0</b>	-	-	-	<b>0,8</b>
Ишлаб чиқарадиган саноат	15,1	11,4	-	-	-	-
Савдо	76,4	5,7	-	-	-	0,2
Професионал, илмий ва техник фаолият	65,8	10,2	-	-	-	0,1
Электр,газ, буғ билан таъминлаш ва ҳавони кондициялаш	331,9	331,9	-	-	-	0,5
Соғлиқни сақлаш ва ижтимоий хизматлар кўрсатиш	3,4	3,4	-	-	-	-
Ташиш ва сақлаш	5,2	3,4	-	-	-	-

2020 йил 1 сентябрь ҳолатига иқтисодиёт тармоқлари, туманларда ва идораларда муддати ўтган кредиторлик қарздорлик, муддати ўтган дебиторлик қарздорликдан 0,8 % га юқориликча қолмоқда.

**Х. КОРХОНАЛАР ВА ТАШКИЛОТЛАР  
 ФАОЛИЯТИНИНГ УМУМИЙ ТАВСИФИ**  
 (фермер ва деҳқон хўжаликларисиз)

Корхона ва ташкилотлар ягона давлат регистри маълумотларига кўра, 2020 йилнинг 1 октябр ҳолатига кўра рўйхатга олинган юридик шахслар сони 97,1 мингтани ташкил қилиб, шундан 92,4 мингтаси ёки 95,2 % фаолият кўрсатмоқда.

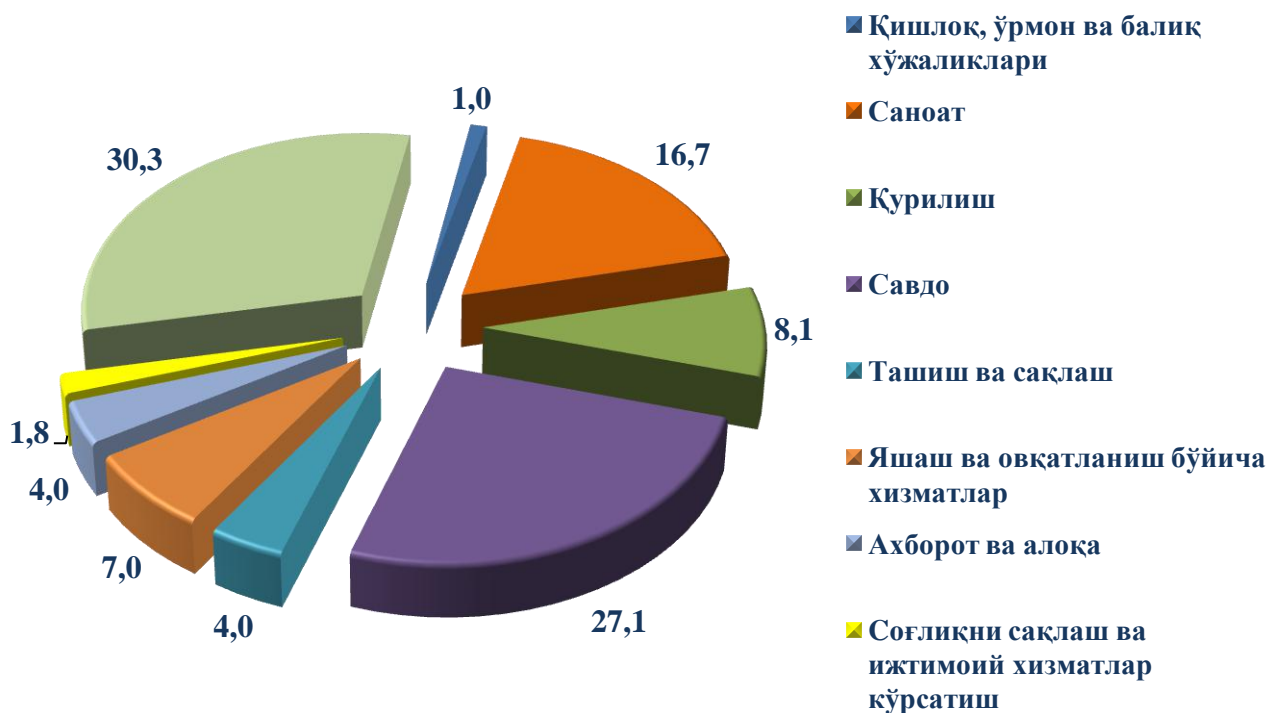
Иқтисодий фаолият турлари бўйича рўйхатга олинган корхона ва ташкилотларнинг асосий қисми савдо (рўйхатга олинганларнинг умумий сонидан 27,0%), саноат (16,6%), қурилиш (8,1%) ҳамда яшаш ва овқатланиш бўйича хизматлар (7,1%) соҳаларига тўғри келади.

**Иқтисодий фаолият турлари бўйича рўйхатга олинган ҳамда фаолият кўрсатаётган корхона ва ташкилотлар тақсимоти (2020 йил 1 октябр ҳолатига кўра)**

	Рўйхатга олинганлар		Фаолият кўрсатаётганлар	
	бирлик	жамига нисбатан, фоизда	бирлик	жамига нисбатан фоизда
<b>Жами</b>	<b>97191</b>	<b>100,0</b>	<b>92483</b>	<b>100,0</b>
шу жумладан:				
Қишлоқ, ўрмон ва балиқ хўжаликлари	952	1,0	884	1,0
Саноат	16155	16,6	15440	16,7
Қурилиш	7860	8,1	7534	8,1
Савдо	26283	27,0	25021	27,1
Ташиш ва сақлаш	3867	4,0	3728	4,0
Яшаш ва овқатланиш бўйича хизматлар	6899	7,1	6440	7,0
Ахборот ва алоқа	3907	4,0	3707	4,0
Соғлиқни сақлаш ва ижтимоий хизматлар кўрсатиш	1763	1,8	1709	1,8
Бошқа турдаги хизматлар кўрсатиш	29505	30,4	28020	30,3



### Иқтисодий фаолият турлари бўйича фаолият кўрсатаётган корхона ва ташкилотларнинг улуши, фоизда (фермер ва деҳқон хўжаликларисиз)



Тошкент шаҳрида рўйхатга олинган корхона ва ташкилотларнинг умумий сонига нисбатан иқтисодий фаолият турлари бўйича фаолият кўрсатаётган корхона ва ташкилотларнинг энг кўп миқдори 27,1% савдо соҳасида, 16,7% саноат соҳасида, 8,1 % қурилиш соҳасида, 7,0 % яшаш ва овқатланиш бўйича хизматларда, 4,0 % ташиш ва сақлаш, 4,0 % ахборот ва алоқа, 1,8 % соғлиқни сақлаш ва ижтимоий хизматлар кўрсатишда, 1,0 % қишлоқ, ўрмон ва балиқ хўжаликларида ва 30,3 % бошқа фаолият турлари ҳиссаларига тўғри келади.

2020 йил 1 октябрь ҳолатига кўра фаолият кўрсатаётган тижорат корхона ва ташкилотларнинг сони 83,3 мингта бўлиб, шундан масъулияти чекланган жамиятлар – 66,3 мингта, хусусий корхона – 12,7 мингта, оилавий корхона – 3,1 мингта, унитар корхона – 0,6 мингта, акциядорлик жамиятлар – 0,2 мингта ва 0,4 мингта бошқа тижорат корхоналари ташкил этади.

**Ташкилий-ҳуқуқий шакллари таснифлагичи бўйича фаолият кўрсатаётган  
юридик шахсларнинг тақсимоти, бирликда**



2020 йил январь–сентябрь ойларида янги ташкил этилган корхона ва ташкилотларнинг сони 11,1 мингтани ташкил этган бўлиб, бу ўтган йилнинг шу даврига нисбатан 3,9 мингтага камдир.

Жами янги ташкил этилган корхона ва ташкилотларнинг энг кўп қисми Чилонзор (1438 та), Юнусобод (1285 та), Мирзо Улуғбек (1234 та), Учтепа (1130 та), Шайхонтохур (1128 та), Олмазор (1102 та) ва Яшнобод (910 та) туманлари ҳиссаларига тўғри келди. Аксинча, Миробод (870 та), Яккасарой (831 та), Сергели (822 та) ҳамда Бектемир (309 та) туманларида корхона ва ташкилотлар ташкил этиш кўрсаткичи паст даражани акс эттирган.

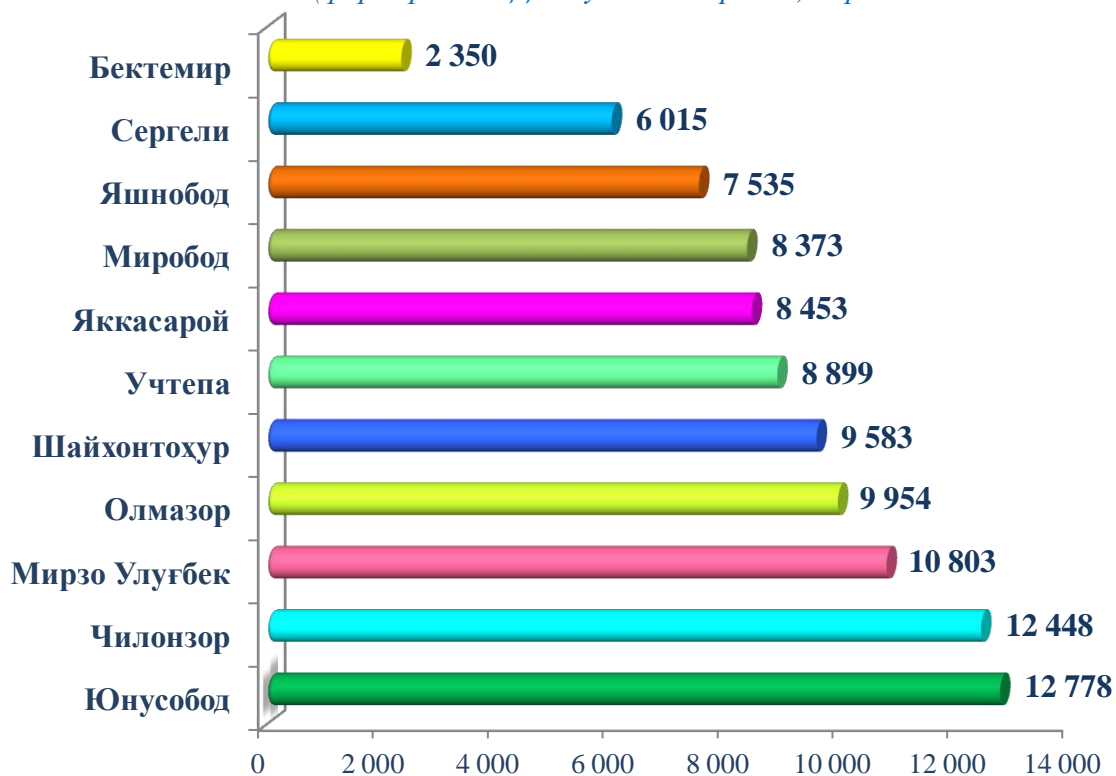
**Корхона ва ташкилотлар сони**  
(фермер ва деҳқон хўжаликларисиз)

(бирликда)

	2020 йил 1 октябрь ҳолатига кўра рўйхатга олинганлар	2020 йил январь–сентябрь ойларида	
		янги ташкил топганлар	тугатилганлар
<b>Тошкент шаҳар</b>	<b>97191</b>	<b>11059</b>	<b>734</b>
<i>туманлар:</i>			
Бектемир	2350	309	10
Мирзо Улуғбек	10803	1234	45
Миробод	8373	870	132
Олмазор	9954	1102	79
Сергели	6015	822	18
Учтепа	8899	1130	105
Чилонзор	12448	1438	127
Шайхонтоҳур	9583	1128	40
Юнусобод	12778	1285	43
Яккасарой	8453	831	39
Яшнобод	7535	910	96

**2020 йил 1 октябрь ҳолатига рўйхатдан ўтган корхона  
ва ташкилотлар сони**

*(фермер ва деҳқон хўжаликларисиз) бирликда*



**2020 йил январь–сентябрь ойларида иқтисодий фаолият турлари бўйича  
янги ташкил этилган корхона ва ташкилотларнинг сони, бирликда**

*(фермер ва деҳқон хўжаликлариси)*

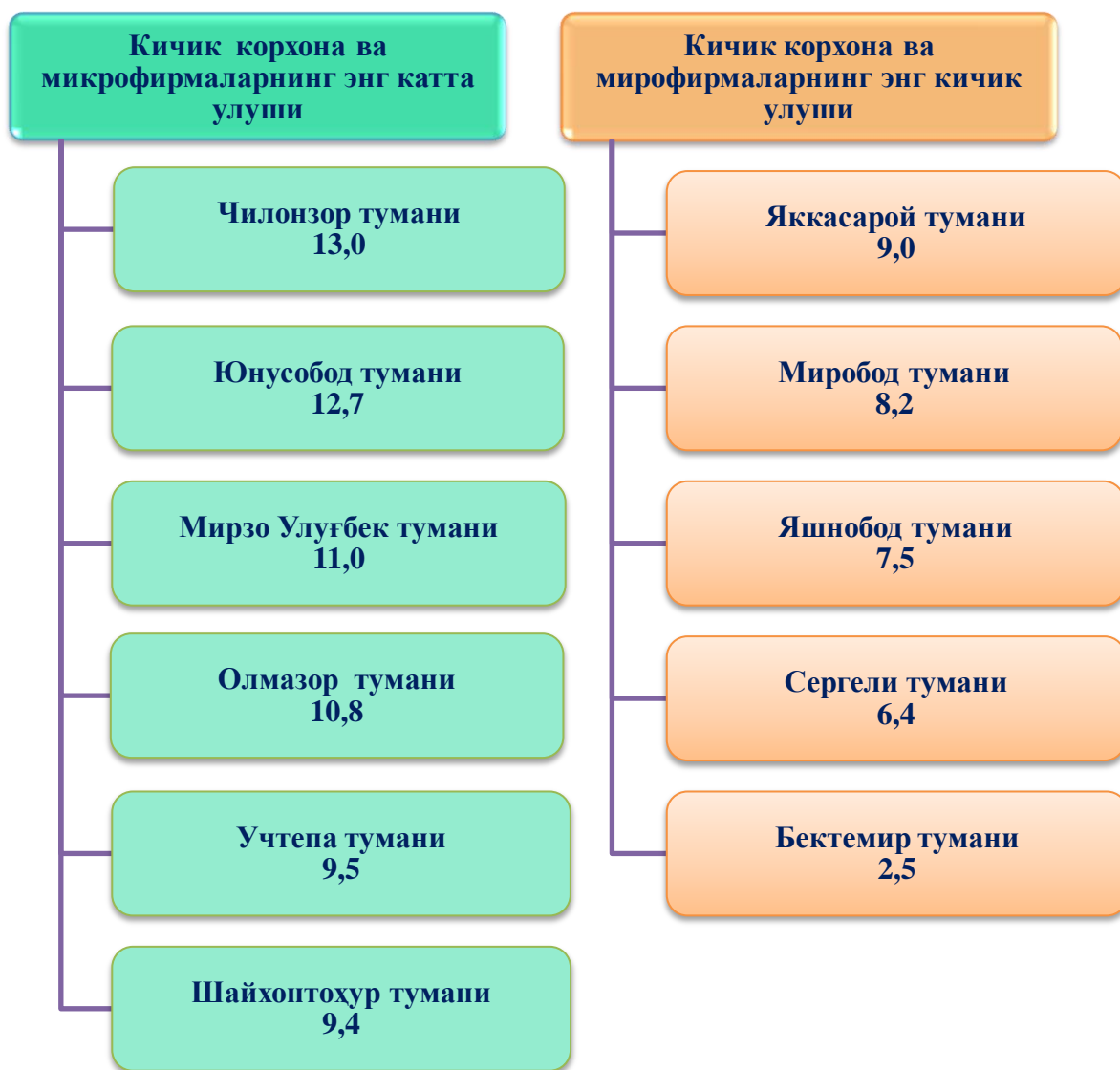


## Кичик корхона ва микрофирмалар сони

2020 йил 1 октябрь ҳолатига кўра Тошкент шаҳрида фаолият кўрсатаётган кичик тадбиркорлик субъектларнинг сони 82,3 мингдан зиёдни ташкил этган (фермер ва деҳқон хўжалиқларисиз). Бу кўрсаткич ўтган йилнинг шу даврига нисбатан 15,4 % га ошган.

Фаолият кўрсатаётган кичик корхона ва микрофирмаларнинг асосий қисми 10642 бирлик Чилонзор, 10493 бирлик Юнусобод, 9089 бирлик Мирзо Улуғбек, 8886 бирлик Олмазор, 7857 бирлик Учтепа, 7761 бирлик Шайхонтоҳур ҳамда 7346 бирлик Яккасарой туманлари ҳиссаларига тўғри келади. Фаолият кўрсатаётганларнинг энг кам қисми эса 6722 бирлик Миробод, 6196 бирлик Яшнобод, 5243 бирлик Сергели ҳамда 2066 бирлик Бектемир туманлари ҳиссаларига тўғри келади.

### 2020 йил 1 октябрь ҳолатига кўра фаолият юритаётган кичик корхона ва микрофирмаларнинг туманлар кесимида улуши (фоизда)



Иқтисодий фаолият турлари бўйича фаолият кўрсатаётган жами 82301 та кичик корхона ва микрофирмаларнинг 24772 бирлиги (30,1 %) – савдода, 15271 бирлиги (18,6 %) – саноатда, 7452 бирлиги (9,1 %) – қурилишда, 6385 бирлиги (7,8 %) – яшаш ва овқатланиш бўйича хизматлар соҳасида, 3646 бирлиги (4,4 %) – ташиш ва сақлашда, 3615 бирлиги (4,4 %) – ахборот ва алоқа соҳасида, 1449 бирлиги (1,8 %) – соғлиқни сақлаш ва ижтимоий хизматлар кўрсатишда, 869 бирлиги (1,1 %) – қишлоқ, ўрмон ва балиқ хўжаликларида, шунингдек 18842 бирлиги (22,7 %) – бошқа фаолият турлари ҳиссаларига тўғри келади.

**Иқтисодий фаолият турлари бўйича фаолият кўрсатаётган кичик корхона ва микрофирмаларнинг улуши, фоизда  
2020 йил 1 октябрь ҳолатига**

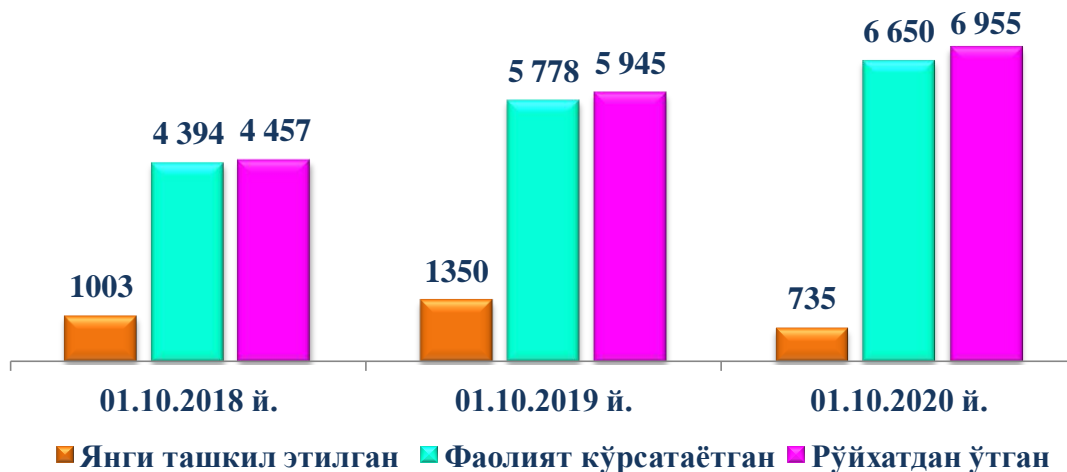


Шундан кўриниб турибдики, фаолият кўрсатаётган кичик корхона ва микрофирмаларнинг асосий қисми саноат ва савдо фаолият турларига тўғри келади. Иқтисодий фаолият турлари бўйича энг кам улуш эса соғлиқни сақлаш ва ижтимоий хизматлар кўрсатишда ҳамда қишлоқ, ўрмон ва балиқ хўжаликлари турларига тўғри келади.

### Хорижий капитал иштирокидаги корхоналар сони

2020 йил 1 октябрь ҳолатига кўра хорижий капитал иштирокидаги рўйхатга олинган корхона сони 6955 бирликни ташкил этди. Ўтган йилга нисбатан фаолият кўрсатаётган корхонанинг сони 872 тага ёки 15,1 % га ўсган. Хорижий капитал иштирокидаги рўйхатга олинган корхонадан 2796 таси қўшма корхона, 3854 таси эса хорижий корхона ҳисобланади.

### Хорижий капитал иштирокидаги корхоналарнинг ўсиш динамикаси, бирликда



### Иқтисодий фаолият турлари бўйича хорижий капитал иштирокидаги фаолият кўрсатаётган корхоналар сони, бирликда 2020 йил 1 октябрь ҳолатига



2020 йилнинг январь–сентябрь ойларидаги якуни бўйича хорижий капитал иштирокидаги 735 та корхона янги ташкил қилинди. Корхонанинг сони ўтган йилга нисбатан 615 тага кам. Бунда, Россия федерацияси резидентларининг капитали иштирокидаги корхона сони – 153 тани, Туркия Республикаси – 123 тани, Хитой Халқ Республикаси – 87 тани, Қозоғистон Республикаси – 83 тани ҳамда Корея Республикаси – 47 тани ташкил қилди. Шунингдек, 2020 йилда Афғонистон Ислам Республикаси, Ҳиндистон Республикаси, Германия Федератив Республикаси, Украина, Озарбайжон Республикаси ва бошқа давлатлар резидентлари ҳамкорлик қилишга қизиқиш билдирдилар.

**Хорижий капитал иштирокидаги янги ташкил топган корхоналарнинг давлатлар кесимидаги сони, бирликда  
2020 йил январь–сентябрь ойларида**



Шундан кўришиб турибдики, фаолият кўрсатаётган хорижий капитал иштирокидаги корхонанинг асосий қисми савдо ва саноат фаолият турига тўғри келади, энг кам улуш эса соғлиқни сақлаш ва ижтимоий хизматлар кўрсатиш ҳамда қишлоқ, ўрмон ва балиқ хўжаликлари фаолият турига тўғри келади.

**Оилавий корхоналар сони**

2020 йил 1 октябрь ҳолатига кўра юридик шахс сифатида давлат рўйхатидан ўтган оилавий корхоналар сони 3353 бирликни ташкил этди, улардан 3131 бирлик ёки 93,4 % фаолият юритмоқда.

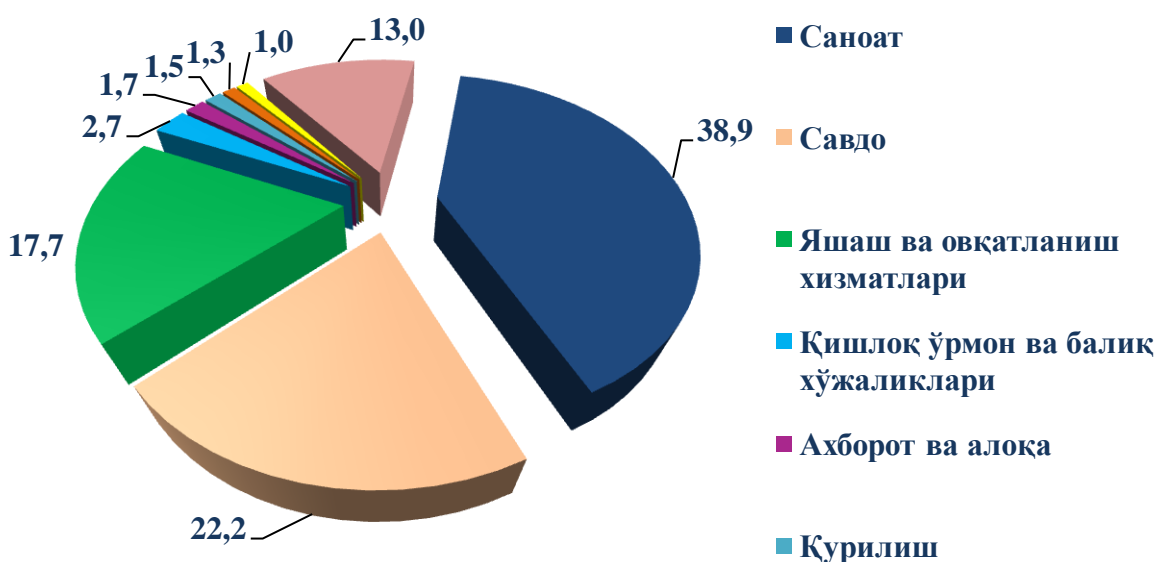


### Оилавий корхоналар сони, бирликда



Иқтисодий фаолият турлари бўйича фаолият кўрсатаётган оилавий корхоналарнинг сони кўрилганда оилавий корхоналарнинг 38,9 % ёки 1218 таси саноат, 22,2 % ёки 694 таси савдо, 17,7% ёки 554 таси яшаш ва овқатланиш хизматлари, 2,7 % ёки 83 таси қишлоқ ўрмон ва балиқ хўжаликлари, 1,7 % ёки 52 таси ахборот ва алоқа, 1,5 % ёки 48 таси қурилиш, 1,3 % ёки 41 таси соғлиқни сақлаш ва ижтимоий хизматлар кўрсатиш, 1,0 % ёки 31 таси ташиш ва сақлаш ҳамда 13,0 % ёки 410 таси бошқа фаолият турлари ҳиссаларига тўғри келмоқда.

### 2020 йил 1 октябрь ҳолатига иқтисодий фаолият турлари кесимида фаолият кўрсатаётган оилавий корхоналарнинг улуши, фоизда



2020 йил 1 октябрь ҳолатига иқтисодий фаолият турлари бўйича фаолият кўрсатаётган оилавий корхоналарнинг сонини кўрилганда энг катта сони саноат ва савдода, энг кичик сони эса соғлиқни сақлаш ва ижтимоий хизматлар кўрсатиш ҳамда ташиш ва сақлаш хизматлари соҳасига тўғри келади.

## XI. ЎРТАЧА ОЙЛИК НОМИНАЛ ҲИСОБЛАНГАН ИШ ҲАҚИ

**Тошкент шаҳри бўйича ўртача ойлик номинал ҳисобланган иш ҳақи**  
(қишлоқ хўжалиги корхоналари ҳамда  
кичик тадбиркорликсиз, қайта ҳисобланган, минг сўм)

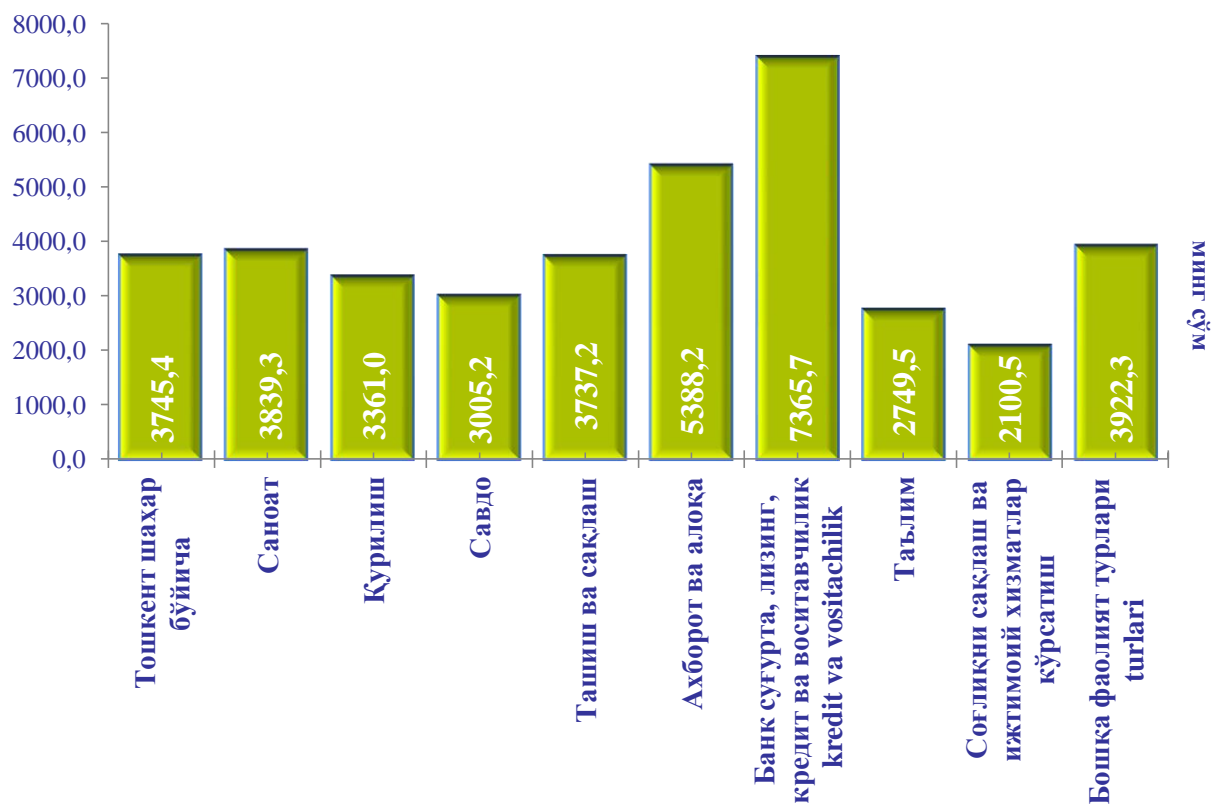
	2019 йил январь- сентябрь	2020 йил январь- сентябрь	Ўсиш суръати, % да
<b>Тошкент шаҳар</b>	<b>3198,5</b>	<b>3745,4</b>	<b>117,1</b>
<i>туманлар:</i>			
Бектемир	3227,4	3097,4	96,0
Мирзо Улуғбек	2999,9	3537,0	117,9
Миробод	3630,1	4397,8	121,1
Олмазор	2549,6	2918,9	114,5
Сергели	3649,5	2777,0	76,1
Учтепа	2045,1	2728,7	133,4
Чилонзор	2696,2	3315,3	123,5
Шайхотохур	3567,1	4210,3	118,0
Юнусобод	3639,5	4316,3	118,6
Яккасарой	3307,7	4080,4	123,4
Яшнобод	2906,0	3866,4	133,0

**Иқтисодий фаолият турлари бўйича ўртача ойлик  
номинал ҳисобланган иш ҳақи**  
( қишлоқ хўжалиги корхоналари ҳамда  
кичик тадбиркорликсиз, қайта ҳисобланган, минг сўм)

	2020 йил январь-сентябрь	Тошкент шаҳридаги ўртача ойлик иш ҳақига нисбатан, % да
<b>Тошкент шаҳар</b>	<b>3745,4</b>	<b>100,0</b>
<i>шу жумладан:</i>		
Саноат	3839,3	102,5
Қурилиш	3361,0	89,7
Савдо	3005,2	80,2
Ташиш ва сақлаш	3737,2	99,8
Ахборот ва алоқа	5388,2	143,9
Молиявий ва суғурта фаолияти	7365,7	196,7
Таълим	2749,5	73,4
Соғлиқни сақлаш ва ижтимоий хизматлар кўрсатиш	2100,5	56,1
Бошқа фаолият турлари	3922,3	104,7

Иқтисодий фаолият турлари бўйича ўртача ойлик иш ҳақининг энг юқори даражаси молиявий ва суғурта фаолиятида – 7365,7 минг сўм (Тошкент шаҳридаги ўртача ойлик иш ҳақидан 96,7 % га кўп), ахборот ва алоқа – 5388,2 минг сўм (43,9 % га), бошқа фаолият турларида – 3922,3 минг сўм (4,7 % га), саноатда 3839,3 минг сўм (2,5 % га) ва ташиш ва сақлашда 3737,2 минг сўм (4,7 % га) ташкил этганини кузатишимиз мумкин.

### 2020 йил январь-сентябрь ойларида



Иқтисодий фаолият турлари

■ Иш ҳақи миқдори, минг сўм

Иқтисодий фаолият турлари бўйича ўртача ойлик иш ҳақининг энг паст даражаси савдода 3005,2 минг сўм, таълимда 2749,5 минг сўм, соғлиқни сақлаш ва ижтимоий хизматлар кўрсатишда 2100,5 минг сўм кузатилди.

## XII. ДЕМОГРАФИК ҲОЛАТ

Дастлабки маълумотларга кўра, 2020 йилнинг 1 октябрь ҳолатига Тошкент шаҳри доимий аҳолиси сони 2654,6 минг кишини ташкил этиб, йил бошига нисбатан 82,9 минг кишига ёки 3,2 % га ўсди.

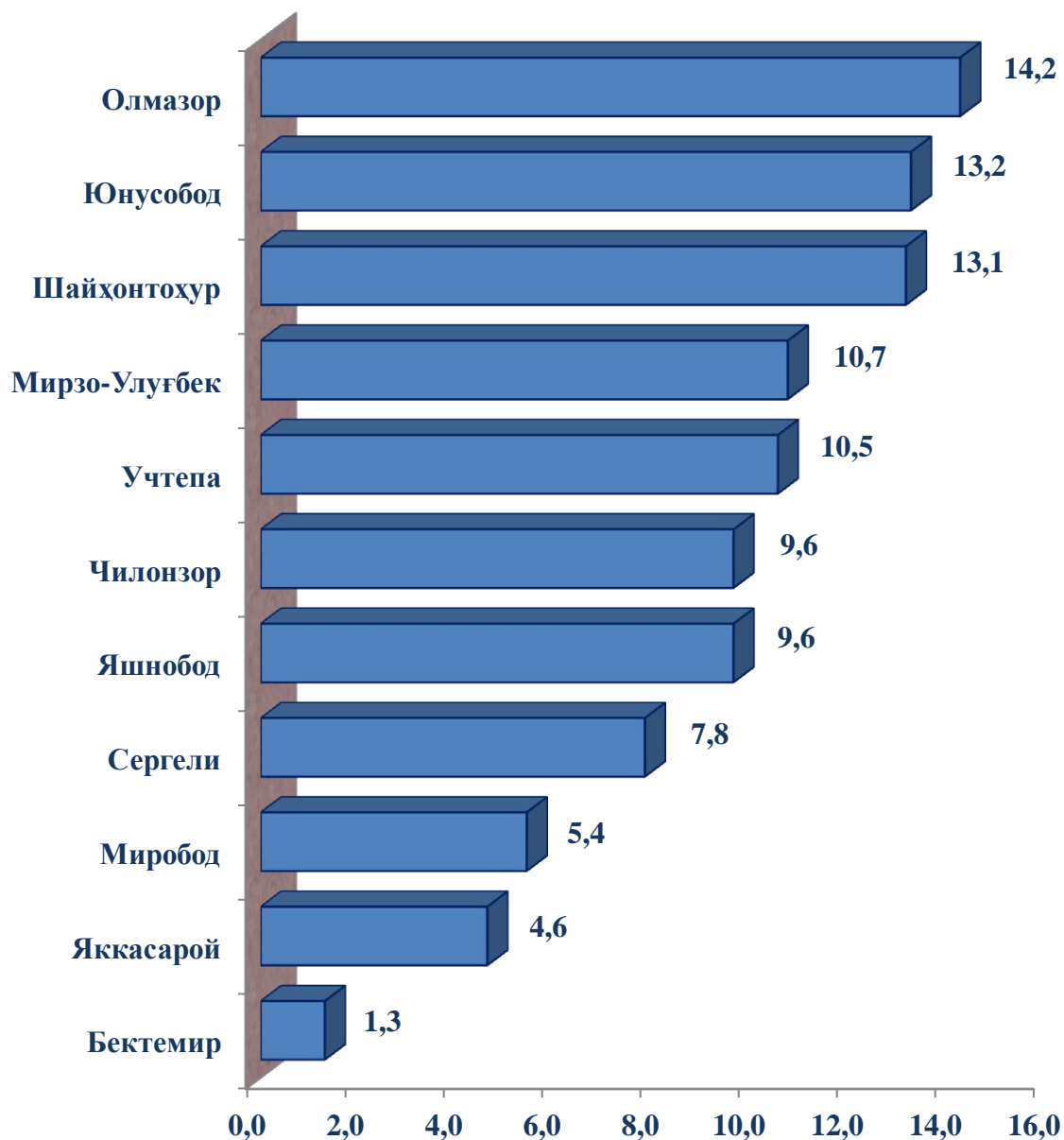
### Тошкент шаҳри туманлари бўйича доимий аҳоли сони тўғрисида маълумот (2020 йилнинг 1 октябрь ҳолатига)

	Доимий аҳоли сони, минг киши			Доимий аҳоли сонининг ўсиш суръати, %		
	жами	шу жумладан:		жами	шу жумладан:	
		шаҳар	қишлоқ		шаҳар	қишлоқ
<b>Тошкент шаҳри</b>	<b>2654,6</b>	<b>2654,6</b>	-	<b>103,2</b>	<b>103,2</b>	-
<i>туманлар:</i>						
Бектемир	35,7	35,7	-	102,6	102,6	-
Мирзо Улуғбек	282,5	282,5	-	102,5	102,5	-
Миробод	141,8	141,8	-	102,8	102,8	-
Олмазор	374,6	374,6	-	102,5	102,5	-
Сергели	212,8	212,8	-	108,7	108,7	-
Учтепа	276,1	276,1	-	101,3	101,3	-
Чилонзор	258,2	258,2	-	104,0	104,0	-
Шайхонтохур	346,3	346,3	-	101,6	101,6	-
Юнусобод	349,7	349,7	-	102,8	102,8	-
Яккасарой	120,9	120,9	-	101,7	101,7	-
Яшнобод	256,0	256,0	-	105,9	105,9	-

Тошкент шаҳри туманлари кесимида 2020 йил 1 октябрь ҳолатига энг кўп аҳоли сони Олмазор туманида 374,6 минг кишини (Тошкент шаҳри аҳоли сонигаги улуши (14,1%), Юнусобод туманида 349,7 минг кишини (13,2%), Шайхонтохур туманида 346,3 минг кишини (13,1 %) ва Мирзо Улуғбек туманида 282,5 минг кишини (10,7 %) ташкил этди.

### Туманлар кесимида доимий аҳоли сонининг тақсимланиши

(2020 йил 1 октябрь ҳолатига Тошкент шаҳри жами аҳолисига нисбатан, фоизда)

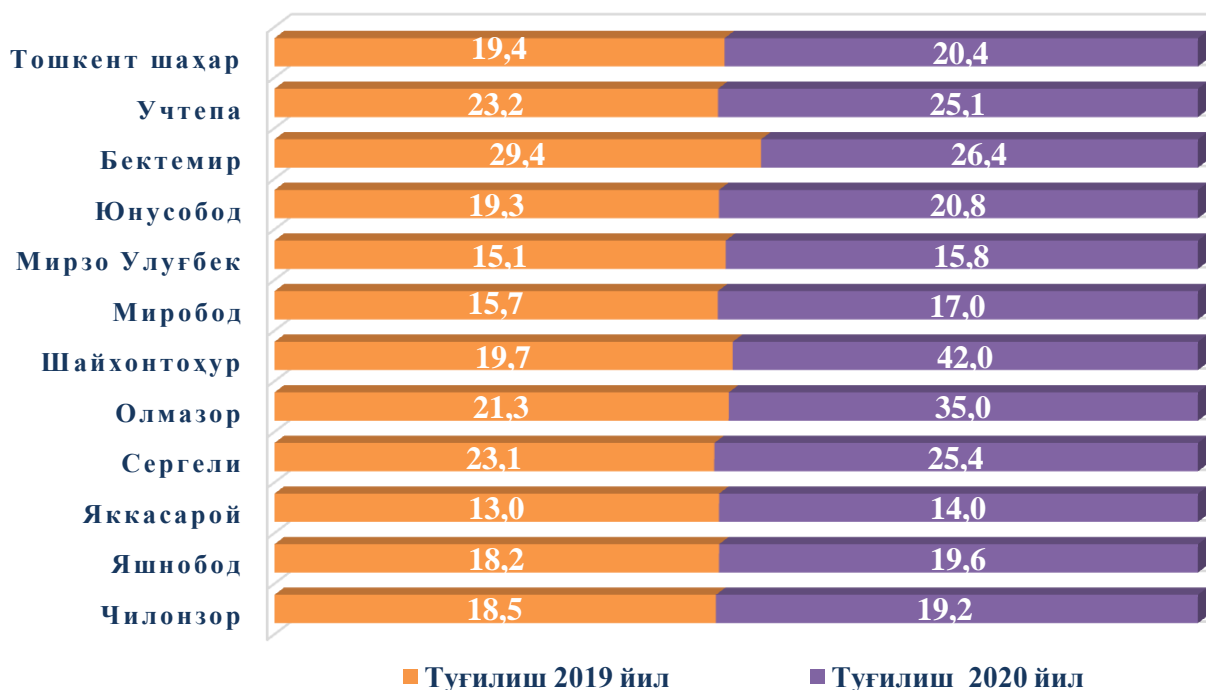


**Тошкент шаҳрида аҳолининг табиий ҳаракати  
кўрсаткичлари ва коэффициентлари  
(январь-сентябрь)**

Кўрсаткичлар	Киши		1000 аҳолига нисбатан	
	2019 йил	2020 йил	2019 йил	2020 йил
Туғилганлар	36656	39980	19,4	20,4
Никох (бирлик)	14886	14140	7,9	7,2
Ажрим (бирлик)	3408	2746	1,8	1,4

**Туғилиш.** 2020 йил январь-сентябрь ойларида 39,9 мингта бола туғилганлиги қайд этилган бўлиб, 2019 йилнинг мос даврига (36,6 минг бола) нисбатан 3,3 минг болага кўпайди, туғилиш коэффициенти 20,4 промиллени ташкил этди.

**Аҳолининг туғилиш коэффициенти  
(январь-сентябрь ойларида, 1000 аҳолига, промилле)**

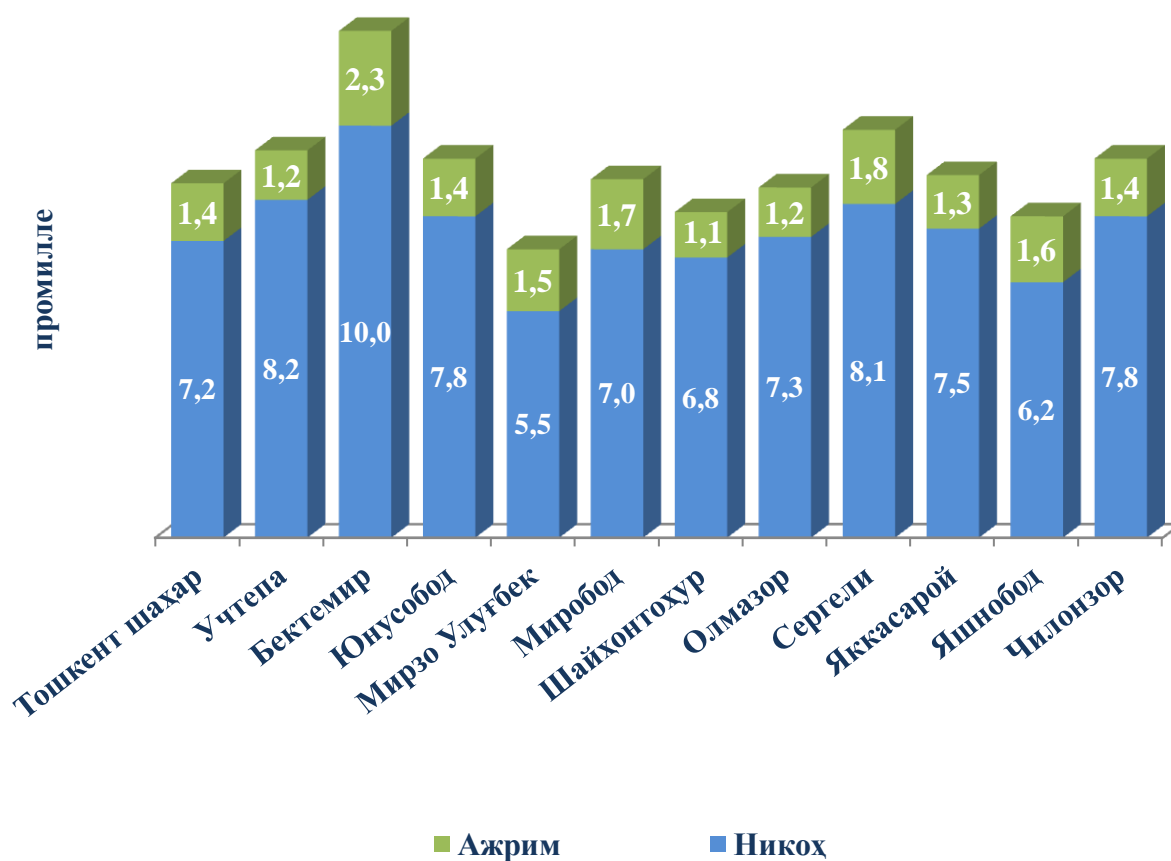


Туғилиш коэффициентининг сезиларли даражада ўсиши Сергели (23,1 промилледан 25,4 промиллега), Учтепа (23,2 промилледан 25,1 промиллега), Миробод (15,7 промилледан 17,0 промиллега), Яшнобод (18,2 промилледан 19,6 промиллега), Чилонзор (18,5 промилледан 19,2 промиллега), туманларида қайд этилди.

Шу билан бирга, туғилиш коэффициентининг камайш даражаси Бектемир (26,4 промилле) туманида кузатилди.

**Никоҳ ва ажримлар.** 2020 йилнинг январь-сентябрь ойларида ФХДЁ органлари томонидан 14,1 мингта никоҳ ва 2,7 мингта никоҳдан ажралишлар қайд этилган бўлиб, 1000 аҳолига нисбатан никоҳ тузиш коэффиценти 7,2 промиллени (2019 йил январь-сентябрда 7,9 промилле бўлган) ва никоҳдан ажралиш коэффиценти 1,4 промиллени (2019 йил январь-сентябрда 1,8 промилле бўлган) ташкил этди.

**Никоҳ тузиш ва никоҳдан ажралишлар коэффицентлари**  
(2020 йил январь-сентябрь, 1000 аҳолига, промилле)



Никоҳ тузиш коэффицентининг сезиларли даражада камайиши Сергели (9,6 дан 8,1 промиллега) туманида кузатилди.



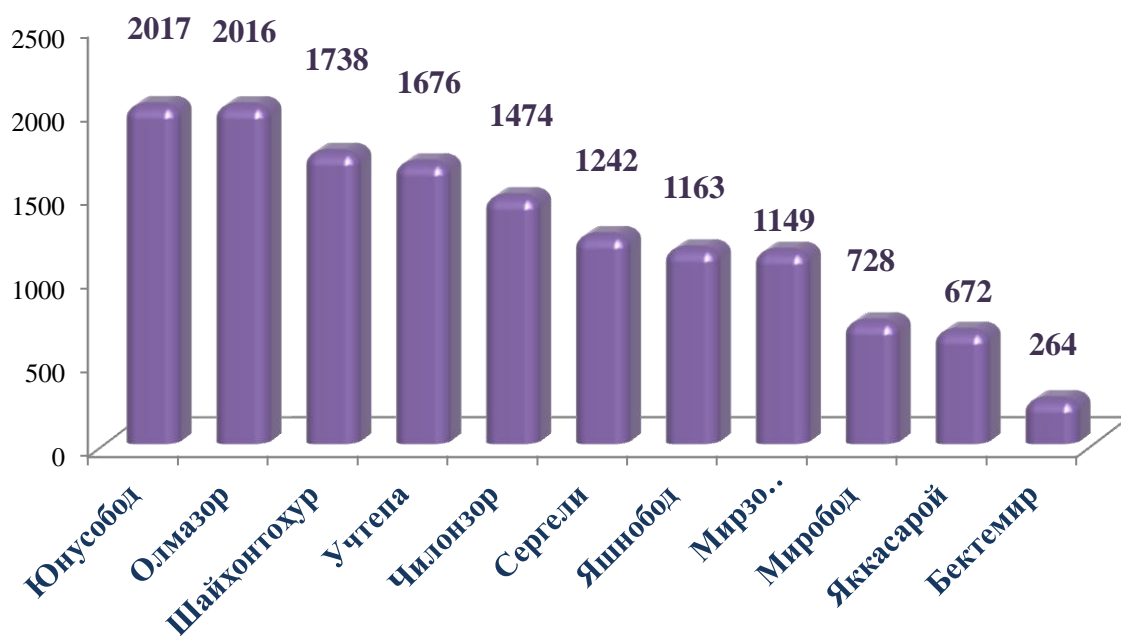
## Никоҳ ва ажримлар сони

(январь-сентябрь)

(бирликда)

	Никоҳлар		Ажримлар	
	2019 йил	2020 йил	2019 йил	2020 йил
<b>Тошкент шаҳар</b>	<b>14886</b>	<b>14140</b>	<b>3408</b>	<b>2746</b>
<i>туманлар:</i>				
Бектемир	273	264	73	61
Мирзо Улуғбек	1333	1149	409	322
Миробод	746	729	221	173
Олмазор	2015	2016	386	327
Сергели	1331	1242	332	281
Учтепа	1799	1676	379	250
Чилонзор	1491	1474	372	271
Шайхонтохур	1889	1738	324	290
Юнусобод	2044	2017	418	361
Яккасарой	561	672	149	118
Яшнобод	1404	1163	345	292

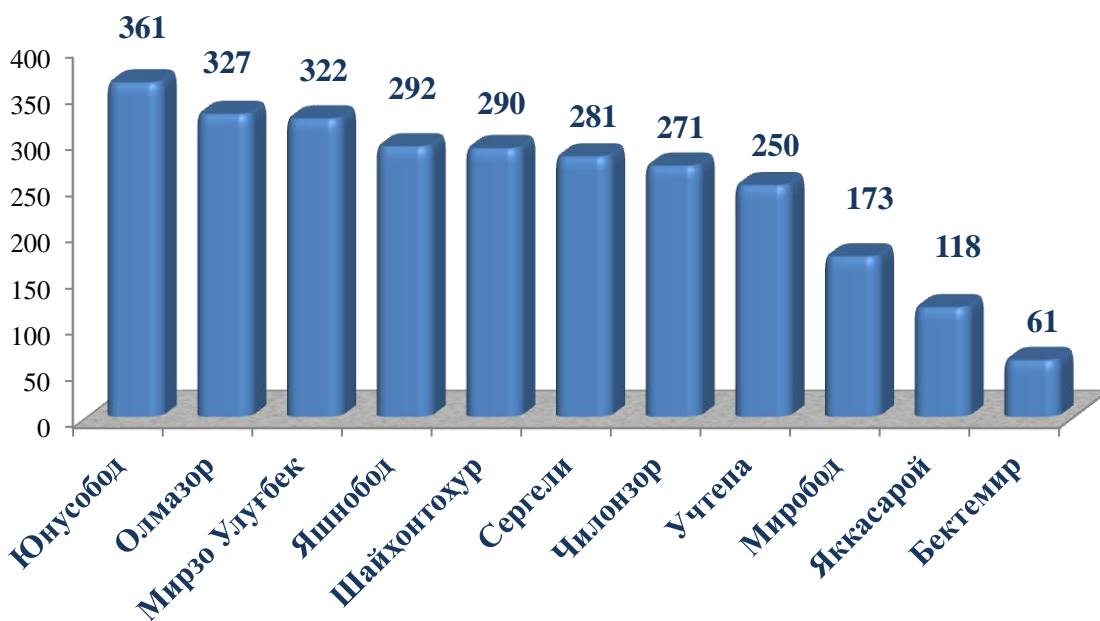
**Туманлар кесимида 2020 йилнинг январь-сентябрь ойларида  
никоҳлар сони бўйича тақсимланиши, бирликда**



**Никоҳ.** Дастлабки маълумотларга кўра, туманлар бўйича энг юқори никоҳ тузиш даражаси 2017 та Юнусобод, 2016 та Олмазор ва 1738 та Шайхонтохур туманларига тўғри келади.

Туманлар бўйича энг кам никоҳ тузиш даражаси 264 та Бектемир, 672 та Яккасарой ва 728 та Миробод туманларига тўғри келади.

**Туманлар кесимида 2020 йилнинг январь-сентябрь ойларида никоҳдан  
ажралишлар сони бўйича тақсимланиши, бирликда**



**Ажрим.** Дастлабки маълумотларга кўра, туманлар бўйича энг юқори никоҳдан ажралишлар даражаси 361 та Юнусобод, 327 та Олмазор ва 322 та Мирзо Улуғбек туманларига тўғри келади.

Туманлар бўйича энг кам никоҳдан ажралишлар даражаси 61 та Бектемир, 118 та Яккасарой ва 173 та Миробод туманларига тўғри келади.

**Аҳоли миграцияси**  
(январь-сентябрь)

(киши)

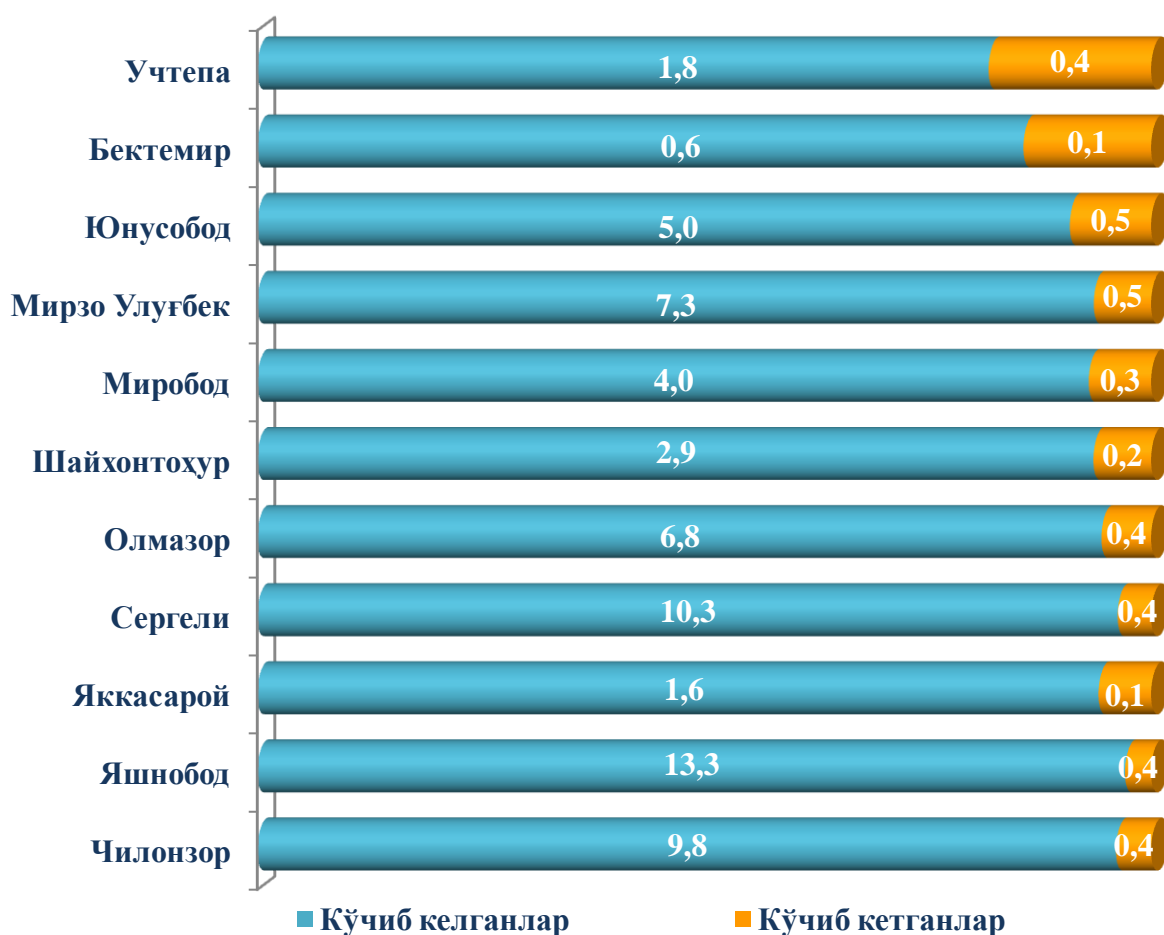
	Келиш		Кетиш		Миграция сальдоси	
	2019 й.	2020 й.	2019 й.	2020 й.	2019 й.	2020 й.
<b>Тошкент шаҳар</b>	<b>25250</b>	<b>63466</b>	<b>5984</b>	<b>3751</b>	<b>19266</b>	<b>59715</b>
<i>туманлар:</i>						
Бектемир	543	640	147	112	396	528
Мирзо Улуғбек	3444	7267	942	471	2502	6796
Миробод	1603	4022	468	261	1135	3761
Олмазор	2743	6765	605	409	2138	6356
Сергели	3134	10312	609	441	2525	9871
Учтепа	1323	1834	501	444	822	1390
Чилонзор	3218	9828	678	384	2540	9444
Шайхонтохур	1247	2869	405	240	842	2629
Юнусобод	1894	5045	669	450	1225	4595
Яккасарой	677	1607	217	139	460	1468
Яшнобод	5424	13277	743	400	4681	12877

**Миграция.** Дастлабки маълумотларга кўра, 2020 йилнинг январь-сентябрь ойларида шаҳар бўйича кўчиб келганлар сони 63,4 минг кишини, кўчиб кетганлар сони эса 3,7 минг кишини ташкил этди.

Шунга мувофиқ, миграция сальдоси плюс 59,7 минг кишини ташкил этиб, 2019 йилнинг мос даврида 19,2 минг кишини ташкил этган.

Миграция сальдосининг юқори даражаси Яшнобод (плюс 12,9), Чилонзор (плюс 9,4), Сергели (плюс 9,9), Мирзо Улуғбек (плюс 6,8) ва Олмазор (плюс 6,4) туманларида қайд этилди.

**Аҳолининг табиий ва механик ҳаракатлари тўғрисида маълумот**  
(2020 йил январь-сентябрь, 1000 аҳолига, промилле)



**Маъмурий-ҳудудий бўлинмалар**  
(2020 йил 1 октябрь ҳолатига)

	<i>Маҳаллалар сони</i>	
	<i>Жами</i>	<i>шаҳарчалар</i>
<b>Тошкент шаҳри</b>	<b>514</b>	<b>1</b>
<i>туманлар:</i>		
Бектемир	12	-
Мирзо Улуғбек	54	1
Миробод	39	-
Олмазор	58	-
Сергели	47	-
Учтепа	60	-
Чилонзор	51	-
Шайхонтоҳур	51	-
Юнусобод	63	-
Яккасарой	21	-
Яшнобод	58	-



**ТОШКЕНТ ШАҲРИНИНГ  
СТАТИСТИК АХБОРОТНОМАСИ  
2020 йил январь-сентябрь**

*Нашрга масъул:  
Статистика фаолиятини таъкил этиш  
ва йиғма ахборот-таҳлилий ишлар бўлими  
тел. (71) 203-88-07 (08)*

**Буюртма рақами № 3**

**Тираж \_\_\_\_ нусха**

**Тошкент шаҳар статистика бошқармаси  
Тошкент ш., Амир Темур шоҳ кўчаси, 11 уй**