

## VII. ТАШҚИ ИҚТИСОДИЙ АЛОҚАЛАР

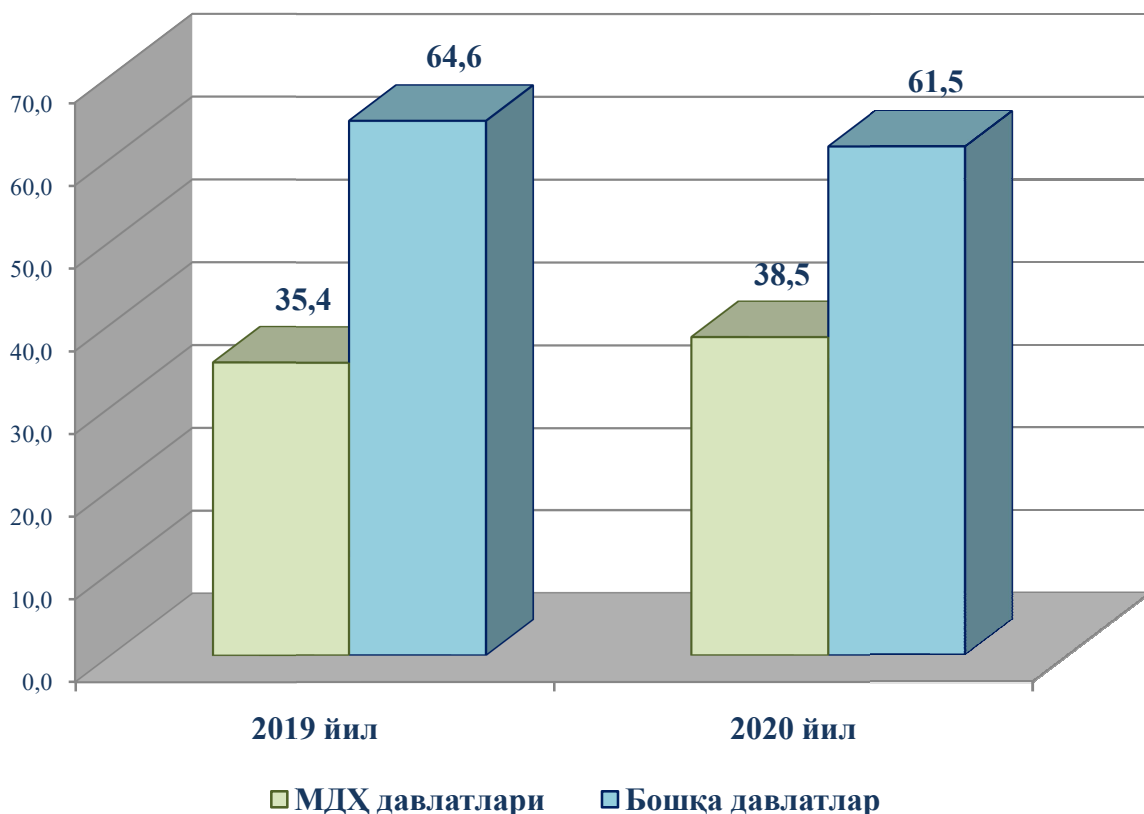
Тошкент шаҳар ташқи савдо айланмаси 2020 йил январь–декабрь ойларида 12424,1 млн. АҚШ долларни, жумладан экспорт 2954,7 млн. АҚШ долларни, импорт 9469,4 млн. АҚШ долларни ташкил этди.

Ташқи савдо сальдоси минус 6514,8 млн. АҚШ долларни, шу жумладан МДХ давлатлари билан минус 2415,6 млн. АҚШ долларни ва бошқа давлатлар билан минус 4099,2 млн. АҚШ долларни ташкил этди.

### Тошкент шаҳрининг ташқи савдо айланмаси (январь–декабрь)

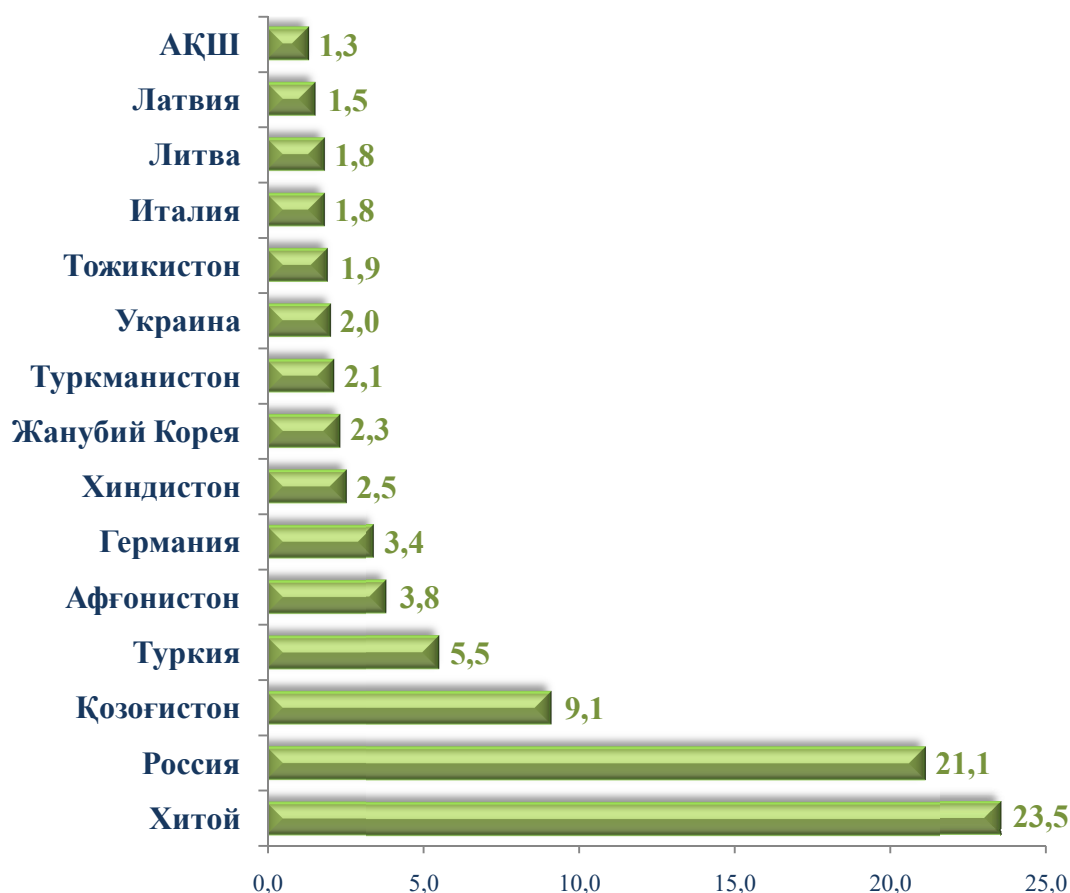
	млн. АҚШ доллари	2019 йилнинг январь–декабрга нисбатан, % ҳисобида	Жамига нисбатан улуши, % ҳисобида
<b>Ташқи савдо айланмаси</b>	<b>12424,1</b>	<b>93,9</b>	<b>100,0</b>
МДХ давлатлари	4780,0	102,0	38,5
бошқа давлатлар	7644,1	89,5	61,5
<b>Экспорт</b>	<b>2954,7</b>	<b>92,7</b>	<b>100,0</b>
МДХ давлатлари	1182,2	91,3	40,0
бошқа давлатлар	1772,5	93,7	60,0
<b>Импорт</b>	<b>9469,4</b>	<b>94,3</b>	<b>100,0</b>
МДХ давлатлари	3597,8	106,1	38,0
бошқа давлатлар	5871,6	88,3	62,0
<b>Сальдо</b>	<b>- 6514,7</b>	<b>x</b>	<b>100,0</b>
МДХ давлатлари	- 2415,6	x	37,1
бошқа давлатлар	-4099,1	x	62,9

**МДХ ва бошқа давлатларнинг Тошкент шаҳар  
ташқи савдо айланмасидаги улуши, фоизда  
(2020 йил январь-декабрь)**



Тошкент шаҳрининг 2020 йил январь-декабрь ҳолатига ташқи савдо айланмасидаги улушининг 38,5% МДХ давлатларига тўғри келади, қолган 61,5% бошқа давлатлар ҳиссасига тўғри келади. Бу кўрсаткичлар 2019 йилда мос равишда 35,4 % МДХ давлатларига тўғри келган бўлса, қолган 64,6 % бошқа давлатлар ҳиссасига тўғри келди. Тошкент шаҳрининг МДХ давлатлари билан олиб борилган ташқи савдо айланмаси 2020 йилнинг январь-декабрь ҳолатига 4780,1 млн. АҚШ долларни ташкил қилган бўлса, ўтган йилнинг мос даврига нисбатан 2,0% камайиш кузатилган. МДХ давлатлари орасида Россия, Қозоғистон, Украина, Тожикистон давлатлари ташқи савдо айланмасида асосий ҳамкорлар ҳисобланиб, уларнинг жами ташқи савдо айланмасидаги улуши 88,4 %ни ташкил қилади, бошқа давлатлар орасида Хитой, Туркия, Афғонистон, Германия, Латвия, Литва, Ҳиндистон ва АҚШ давлатлари ҳисобланади.

**Тошкент шаҳар ташқи савдо айланмасида нисбатан катта  
улушга эга бўлган давлатлар, фоизда  
(2020 йил январь–декабрь ойларида)**



Тошкент шаҳрининг 2020 йил январь-декабрь ҳолатига ташқи савдода энг асосий ҳамкор давлатлари Хитой (23,5 %), Россия (21,1 %), Қозоғистон (9,1 %), Туркия (5,5 %) ҳисобланиб, уларнинг жами ташқи савдо айланмасидаги улуши 59,1% ни ташкил қилади.

Дунёдаги мамлакатлар орасида экспортда ҳамкор давлатлар Хитой, Россия, Афғонистон, Қозоғистон, Тожикистон, Туркия ҳисобланиб, уларнинг жами экспортдаги улуши 77,9 % ни ташкил қилади, импортда эса ҳамкор давлатлар Хитой, Россия, Қозоғистон, Туркия, Германия, Жанубий Корея давлатлари ҳисобланади ва уларнинг улуши 67,4 % ни ташкил қилади.

**Тошкент шаҳар ташқи савдо айланмасида нисбатан катта  
улушга эга бўлган давлатлар ҳажми**  
(2020 йил январь–декабрь ойларида)

(млн. АҚШ доллари)

	<i>Экспорт</i>	<i>Импорт</i>	<i>Товар айланмасидаги улуши, % ҳисобида</i>
Хитой	697,6	2222,0	23,5
Россия	499,6	2116,1	21,1
Қозоғистон	279,4	847,5	9,1
Туркия	153,7	530,8	5,5
Афғонистон	465,5	1,0	3,8
Германия	58,6	363,6	3,4
Жанубий Корея	17,8	265,4	2,3
Италия	3,7	224,8	1,8
Хиндистон	9,8	302,2	2,5
Украина	31,7	213,9	2,0
Тожикистон	204,3	25,9	1,9
Туркманистон	63,4	196,3	2,1
Литва	24,9	204,7	1,8

Тошкент шаҳрининг экспорт таркибида қарийб барча товарлар ва хизматлар гуруҳлари бўйича ўсиши кузатилмоқда. Озиқ-овқат маҳсулотлари экспорти ўтган йилнинг шу даврига нисбатан 164,0 %, саноат товарлари 117,1 % га ўсган.

Импорт таркибининг умумий ҳажмидан 31,2 % ни машина ва асбоб-ускуналар ва 19,1 % ни кимё маҳсулотлари ва ундан тайёрланган буюмлар ташкил қилади.

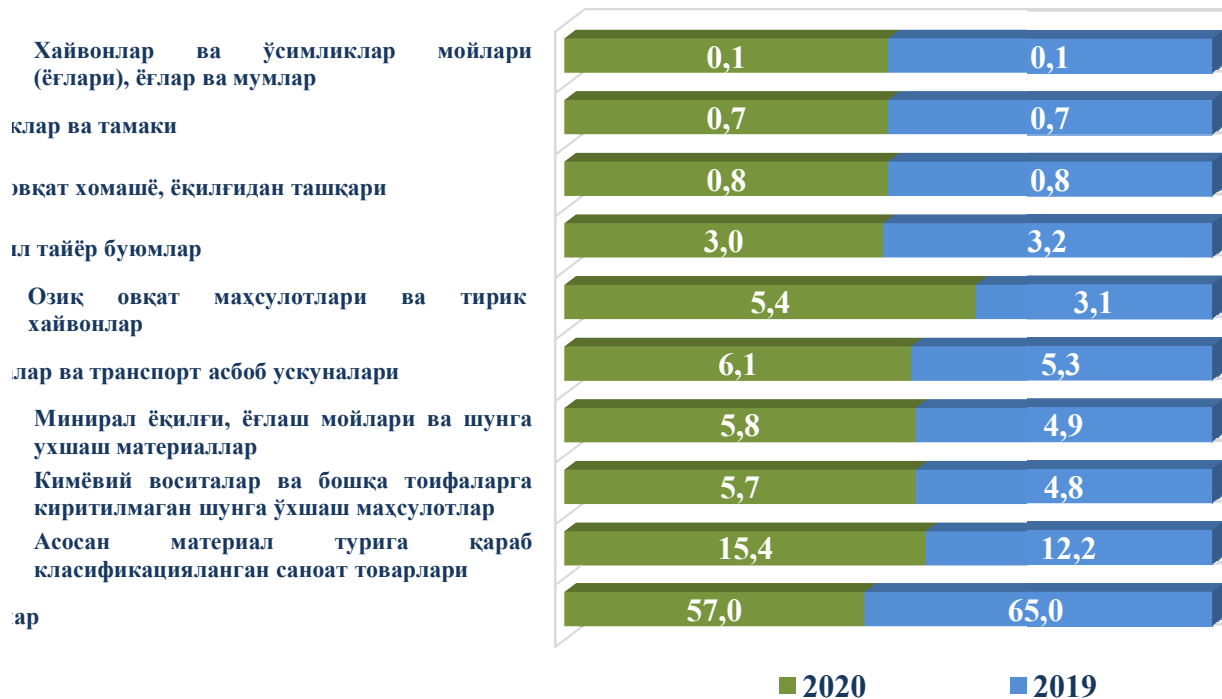
**Экспорт таркиби**  
(млн. АҚШ доллари)

	Экспортнинг умумий ҳажмидаги улуши, фоиз ҳисобида		2019 йил январь-декабрга нисбатан, фоиз ҳисобида
	2019 йил январь-декабрь	2020 йил январь-декабрь	
<b>Экспорт таркиби</b>	<b>100,0</b>	<b>100,0</b>	<b>92,7</b>
озик-овқат маҳсулотлари ва тирик хайвонлар	3,1	5,4	164,0
ичимликлар ва тамаки	0,7	0,7	91,4
Ноозик-овқат хомашё, ёқилғидан ташқари	0,8	0,8	96,5
Минерал ёқилғи, ёғлаш мойлари ва шунга ўхшаш материаллар	4,9	5,8	109,2
Хайвонлар ва ўсимликлар мойлари (ёғлари), ёғлар ва мумлар	0,1	0,1	17,9 м.
Кимёвий воситалар ва бошқа тоифаларга киритилмаган шунга ўхшаш маҳсулотлар	4,8	5,7	109,2
Асосан материал турига қараб классификацияланган саноат товарлари	12,2	15,4	117,1
Машиналар ва транспорт асбоб- ускуналари	5,3	6,1	106,2
Турли хил тайёр буюмлар	3,1	3,0	86,9
Хизматлар	65,0	57,0	81,3

**Импорттаркиби**  
(млн. АҚШ доллари)

	Импортнинг умумий ҳажмидаги улуши, фоиз ҳисобида		2019 йил январь-декабрга нисбатан, фоиз ҳисобида
	2019 йил январь-декабрь	2020 йил январь-декабрь	
<b>Импорт таркиби</b>	<b>100,0</b>	<b>100,0</b>	<b>94,3</b>
озик-овқат маҳсулотлари ва тирик хайвонлар	6,6	9,1	128,9
ичимликлар ва тамаки	0,4	0,5	108,3
Ноозик-овқат хомашё, ёқилғидан ташқари	2,1	1,9	83,5
Минерал ёқилғи, ёғлаш мойлари ва шунга ўхшаш материаллар	2,6	4,4	160,3
Хайвонлар ва ўсимликлар мойлари (ёғлари), ёғлар ва мумлар	1,6	1,6	94,8
Кимёвий воситалар ва бошқа тоифаларга киритилмаган шунга ўхшаш маҳсулотлар	15,6	19,2	116,1
Асосан материал турига қараб классификацияланган саноат товарлари	20,2	19,1	88,8
Машиналар ва транспорт асбоб- ускуналари	38,2	31,2	77,0
Турли хил тайёр буюмлар	7,1	7,4	99,9
Хизматлар	5,6	5,6	95,4

## Товар ва хизматларнинг экспорт таркиби, жамига нисбатан, фоизда (январь-декабрь ойларида)



## Товар ва хизматларнинг импорт таркиби, жамига нисбатан, фоизда (диаграмманинг ташқи айланаси 2020 йил январь-декабрь, ички айланаси 2019 йил январь-декабрь)



**Худудлар кесимида товар ва хизматларнинг экспорт таркиби,  
(минг. АҚШ долл), 2020 йи январь-декабрь ойларида**

	<i>озиқ-овқат маҳсулотла ри ва тирик хайвонлар</i>	<i>ичимликлар ва тамаки</i>	<i>Ноозиқ- овқат хом- ашё, ёқилгидан ташиқари</i>	<i>Минерал ёқилги, ёглаш мойлари ва шунга ўхшаш материаллар</i>	<i>Хайвон ларваўсим лик лармойлар и (ёғлари), ёғларваму млар</i>
<b>Тошкент шаҳри</b>	<b>160621,1</b>	<b>20269,6</b>	<b>24346,7</b>	<b>159723,4</b>	<b>3873,1</b>
Бектемир	5221,0	462,0	726,3	-	163,3
Мирзо Улуғбек	4069,5	0,8	823,1	13,7	-
Миробод	1792,3	617,3	11790,2	9756,9	1718,6
Олмазор	19248,5	-	677,6	111,5	-
Сергели	29980,7	-	2539,7	1092,8	1991,2
Учтепа	8199,6	1,8	822,0	-	-
Чилонзор	16533,8	169,6	1496,8	62,3	-
Шайхонтохур	18093,6	18,1	1504,4	-	-
Юнусобод	10925,7	9821,2	815,9	133214,0	-
Яккасарой	8230,0	-	169,5	11628,1	-
Яшнобод	38326,4	9178,7	2981,0	3844,1	-
Тумандан ташқари	-	-	5,6	11467,7	-

*(давоми)*



	<i>Кимёвий воситалар ва бошқа тоифаларга киритилмаган шунга ўхшаш маҳсулотлар</i>	<i>Асосан материал турига қараб классификация ланган саноат товарлари</i>	<i>Машиналар ва транспорт асбоб- ускуналари</i>	<i>Турли хил тайёр буюмлар</i>	<i>Хизмат- лар</i>
<b>Тошкент шаҳри</b>	<b>169049,1</b>	<b>452431,4</b>	<b>177159,8</b>	<b>87472,9</b>	<b>1626126, 2</b>
Бектемир	2345,3	21528,5	1797,3	4427,1	68,7
Мирзо Улуғбек	8959,1	29156,5	7787,6	1565,7	11086,7
Миробод	212,7	22110,9	38311,8	5417,5	1294548, 8
Олмазор	2916,8	61666,0	855,7	5683,5	12215,4
Сергели	11493,8	109236,9	25851,0	10479,5	26648,2
Учтепа	3946,9	15220,9	129,5	7369,2	207,9
Чилонзор	5656,8	24868,1	5367,3	6838,3	13172,2
Шайхонтоҳур	125766,7	33608,1	69154,7	2142,0	4243,7
Юнусобод	2935,1	7816,2	8447,1	5955,0	190175,1
Яккасарой	2366,2	77281,3	3179,6	34415,9	71549,1
Яшнобод	2449,7	49938,0	16278,2	3179,3	2210,5
Тумандан ташқари	2,8	1778,6	1789,2	1608,0	56928,1

**Худудлар кесимида товар ва хизматларнинг импорт таркиби,  
(минг. АҚШ долл) 2020 йи январь-декабрь ойларида**

	<i>озик-овқат маҳсулотла ри ва тирик хайвонлар</i>	<i>ичимликлар ва тамаки</i>	<i>Ноозик- овқат хом- ашё, ёқилгидан ташқари</i>	<i>Минерал ёқилги, ёглаш мойлари ва шунга ўхшаш материал лар</i>	<i>Хайвонлар ва ўсимликлар мойлари (ёғлари), ёғлар ва мумлар</i>
<b>Тошкент шаҳри</b>	<b>860144,1</b>	<b>43931,0</b>	<b>175671,3</b>	<b>419377,3</b>	<b>148065,8</b>
Бектемир	7469,0	-	1577,7	13503,3	84,2
Мирзо Улуғбек	39273,1	1664,9	4860,2	14575,7	3799,0
Миробод	83024,2	6560,2	5073,7	68387,8	63443,3
Олмазор	98806,4	190,9	18975,5	9965,8	19009,2
Сергели	125136,9	0,4	13031,4	24209,3	7612,5
Учтепа	50970,3	150,7	38443,5	5154,1	8773,8
Чилонзор	151436,2	4409,0	19810,4	19034,8	16498,2
Шайхонтохур	45430,9	420,0	23501,6	9282,2	8104,2
Юнусобод	56573,4	22401,3	21304,8	157040,5	3620,7
Яккасарой	94973,8	4839,4	12816,8	77946,5	14375,9
Яшнобод	107041,6	3294,1	15705,0	12830,6	2744,5
Тумандан ташқари	8,3	-	570,6	7446,6	0,3

*(давоми)*

	<i>Кимёвий воситалар ва бошқа тойфаларга киритилмаган шунга ўхшаш маҳсулотлар</i>	<i>Асосан материал турига қараб классификаци яланган саноат товарлари</i>	<i>Машиналар ва транспорт асбоб- ускуналари</i>	<i>Турли хил тайёр буюмлар</i>	<i>Хизматла р</i>
<b>Тошкент шаҳри</b>	<b>1813434,3</b>	<b>1805242,4</b>	<b>2950245,4</b>	<b>721384,4</b>	<b>531910,1</b>
Бектемир	68506,9	28519,7	56305,4	6645,7	-
Мирзо Улуғбек	143163,7	108363,5	332728,2	96227,4	6004,6
Миробод	177327,1	266571,8	457038,3	84765,7	288504,1
Олмазор	322591,8	171920,1	116143,0	45228,8	12677,7
Сергели	79619,6	118882,8	209105,0	9207,5	1362,6
Учтепа	54064,6	199129,2	139404,5	32627,8	-
Чилонзор	256910,3	154996,3	151103,9	80582,0	12183,8
Шайхонтохур	93682,9	232606,4	202895,8	84236,2	28383,3
Юнусобод	129624,9	130080,5	518891,8	105066,9	151245,4
Яккасарой	214609,6	129478,9	196818,2	37984,9	4426,0
Яшнобод	264182,0	188566,6	377996,6	127864,7	9858,1
Тумандан ташқари	9150,8	76126,7	191814,9	10947,2	17264,6