VIII. ТАШҚИ ИҚТИСОДИЙ АЛОҚАЛАР

Тошкент шаҳар ташқи савдо айланмаси 2019 йилнинг январь–декабрда 12387,1 млн. АҚШ долларни, жумладан экспорт – 3171,9 млн. АҚШ долларни, импорт 9215,2 млн. АҚШ долларни ташкил этди.

Ташқи савдо сальдоси минус 6043,3 млн. АҚШ долларни, шу жумладан МДҲ давлатлари билан минус 1976,3 млн. АҚШ долларни ва бошқа давлатлар билан минус 4067,0 млн. АҚШ долларни ташкил этди.

Тошкент шаҳрининг ташқи савдо айланмаси
(январь–декабрь)

	млн. АҚШ доллари	*2018 йилнинг январь–декабрига нисбатан, % ҳисобида*	*Жамига нисбатан улуши, % ҳисобида*
Ташқи савдо айланмаси	**12387,1**	**126,7**	**100**
МДҲ давлатлари	4751,9	124,9	38,4
бошқа давлатлар	7635,2	127,9	61,6
Экспорт	**3171,9**	**110,2**	**100**
МДҲ давлатлари	1387,8	128,3	43,8
бошқа давлатлар	1784,1	99,3	56,2
Импорт	**9215,2**	**133,6**	**100**
МДҲ давлатлари	3364,1	123,6	36,5
бошқа давлатлар	5851,1	140,2	63,5
Сальдо	-6043,3	х	х
МДҲ давлатлари	-1976,3	х	х
бошқа давлатлар	- 4067,0	х	х

МДҲ ва бошқа давлатларнинг Тошкент шаҳар ташқи савдо айланмасидаги улуши, *фоизда*
(январь-декабрь)

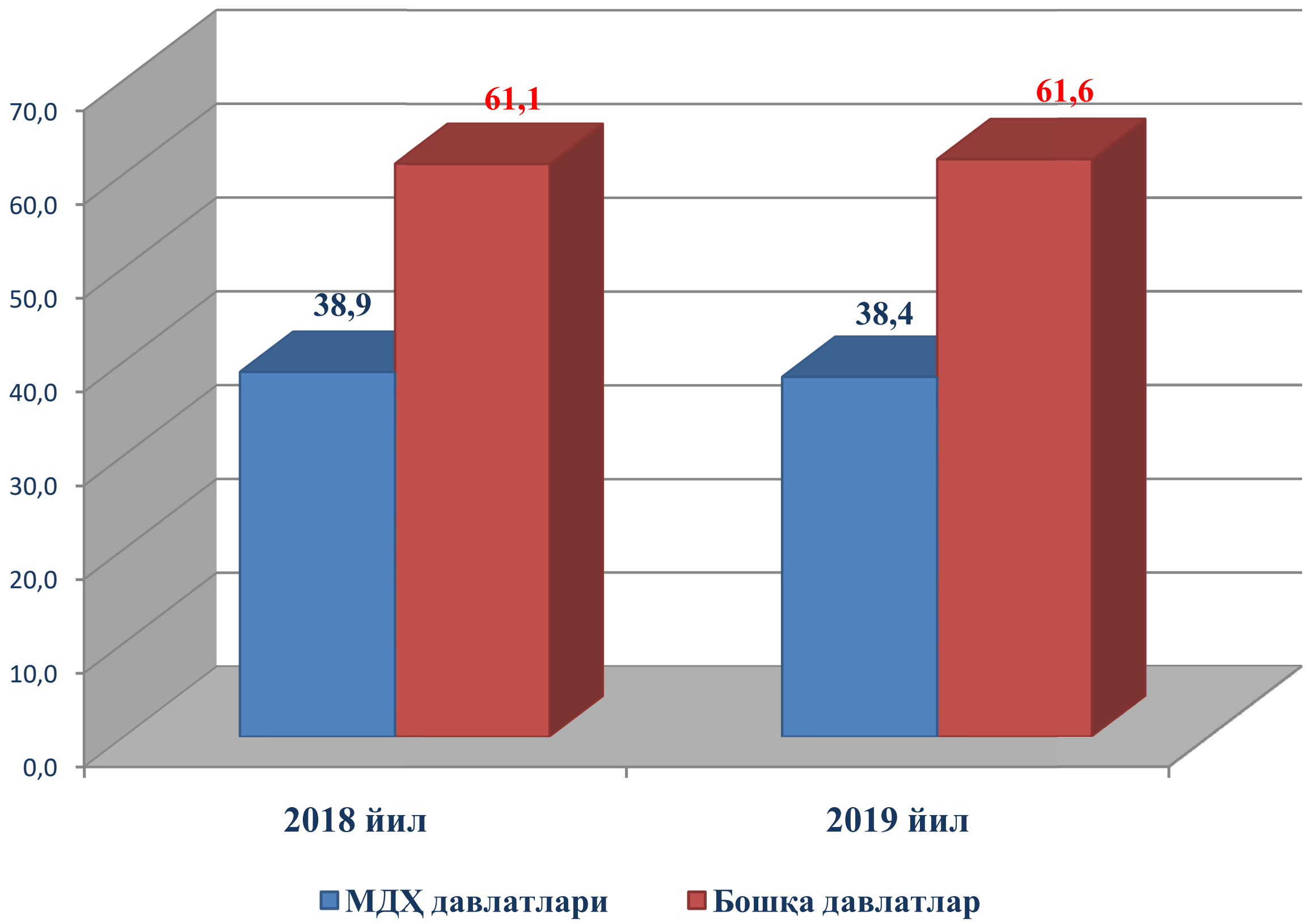

Тошкент шаҳрининг 2019 йил январь-декабрь ҳолатига ташқи савдо айланмасидаги улушининг 38,4 % МДҲ давлатларига тўғри келади, қолган 61,6 % бошқа давлатлар ҳиссасига тўғри келади. Бу кўрсаткичлар 2018 йилда мос равишда 38,9 % МДҲ давлатларига тўғри келган бўлса, қолган 61,1 % бошқа давлатлар ҳиссасига тўғри келди. Тошкент шаҳрининг МДҲ давлатлари билан олиб борилган ташқи савдо айланмаси 2019 йилнинг январь-декабрь ҳолатига 4751,9 млн. АҚШ доллорни ташкил қилган бўлса, ўтган йилнинг мос даврига нисбатан 24,9 фоиз ўсиш кузатилган. МДҲ давлатлари орасида Россия, Қозоғистон, Украина, Тожикистон давлатлари ташқи савдо айланмасида асосий ҳамкорлар ҳисобланиб, уларнинг жами ташқи савдо айланмасидаги улуши 74,6 % ни ташкил қилади, бошқа давлатлар орасида Хитой, Туркия, Афғонистон, Германия, Латвия, Литва, Ҳиндистон ва АҚШ давлатлари ҳисобланади.

Тошкент шаҳар ташқи савдо айланмасида нисбатан катта улушга эга бўлган давлатлар, *фоизда*

(январь–декабрь)

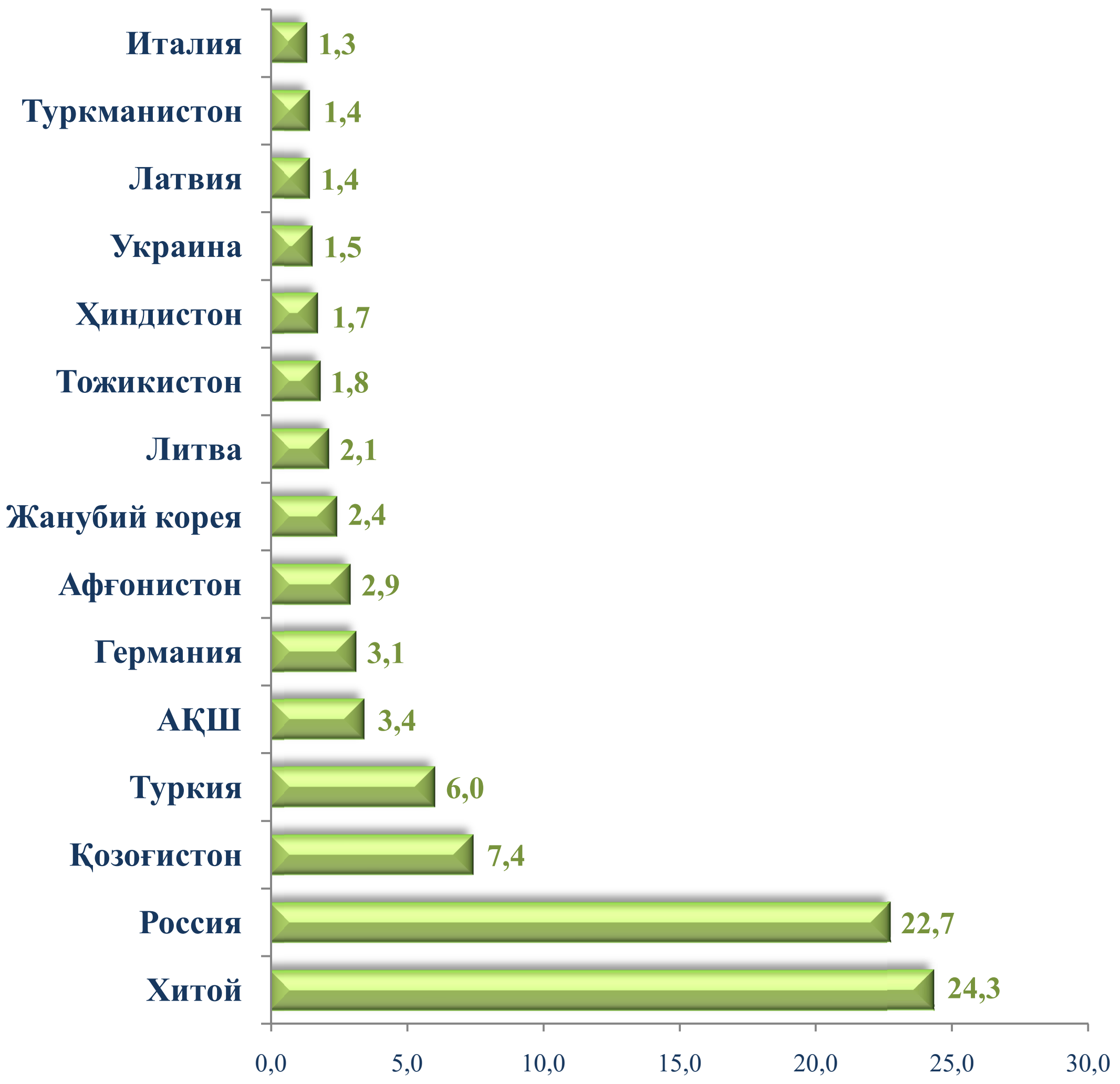

Тошкент шаҳрининг 2019 йил январь-декабрь ҳолатига ташқи савдода энг асосий ҳамкор давлатлари Хитой (24,3 %), Россия (22,7 %), Қозоғистон (7,4 %), Туркия (6,0 %) ҳисобланиб, уларнинг жами ташқи савдо айланмасидаги улуши 60,3 % ни ташкил қилади.

Дунёдаги мамлакатлар орасида экспортда ҳамкор давлатлар Хитой, Россия, Қозоғистон, Жанубий Корея, Туркия, Афғонистон ҳисобланиб, уларнинг жами экспортдаги улуши 70,2 % ни ташкил қилади, импортда эса ҳамкор давлатлар Хитой, Россия, Қозоғистон, Жанубий Корея, Туркия, Германия, АҚШ давлатлари ҳисобланади ва уларнинг улуши 69,4 % ни ташкил қилади.

Тошкент шаҳар ташқи савдо айланмасида нисбатан катта улушга эга бўлган давлатлар ҳажми

(январь–декабрда)

(млн. АҚШ доллари)

	Экспорт	***Импорт***	***Товар айланмасидаги улуши, % ҳисобида***
Хитой	781,7	2222,4	24,3
Россия	629,6	2182,8	22,7
Қозоғистон	209,1	704,2	7,4
Туркия	196,9	547,0	6,0
АҚШ	21,9	402,0	3,4
Германия	39,1	333,6	3,0
Афғонистон	353,5	1,5	2,9
Жанубий Корея	55,5	243,1	2,4
Литва	12,2	246,3	2,1
Тожикистон	174,6	45,9	1,8
Ҳиндистон	15,6	196,1	1,7
Украина	21,9	159,0	1,5
Туркманистон	89,9	87,9	1,4

Тошкент шаҳрининг экспорт таркибида қарийб барча товарлар ва хизматлар гуруҳлари бўйича ўсиши кузатилмоқда. Кимё маҳсулотлари ва ундан тайёрланган буюмлар экспорти ўтган йилнинг шу даврига нисбатан 106,2 фоизга, машина ва ускуналар 177,0 фоизга ўсган.

Импорт таркибининг умумий ҳажмидан 39,7 фоизни машина ва асбоб-ускуналар ва 18,6 фоизини кимё маҳсулотлари ва ундан тайёрланган буюмлар ташкил қилади.

Экспорт ва импорт таркиби

(млн. АҚШ доллари

	Экспорт ва импортнинг умумий ҳажмидаги улуши, фоиз ҳисобида		*2018 йил январь- декабрга нисбатан, фоиз ҳисобида*
	2018 йил январь- декабрь	*2019 йил январь- декабрь*	
Экспорт таркиби	**2877,4**	**3171,9**	**110,2**
озик-овкат маҳсулотлари	108,3	121,4	112,0
химия саноати маҳсулотлари	163,0	172,9	106,1
энергия ресурслари	166,7	156,1	93,7
кора ва рангли металлар	76,3	131,2	171,8
машина ва ускуналар	95,4	168,9	177,0
хизматлар	1953,1	2061,6	105,6
бошкалар	314,6	359,8	114,4
Импорт таркиби	**6896,1**	**9215,2**	**133,6**
озик-овкат маҳсулотлари	842,6	885,8	105,1
химия саноати маҳсулотлари	1406,9	1715,9	122,0
энергия ресурслари	111,9	246,8	220,6
кора ва рангли металлар	770,5	997,5	129,5
машина ва ускуналар	2395,1	3657,2	152,7
хизматлар	471,0	554,5	117,7
бошкалар	898,1	1157,5	128,9

Товар ва хизматларнинг экспорт таркиби, жамига нисбатан, *фоизда*
(январь-декабрь)

Товар ва хизматларнинг импорт таркиби, жамига нисбатан, *фоизда*
(диаграмманинг ташқи айланаси 2019 йил январь-декабрь, ички айланаси 2018 йил январь-декабрь)

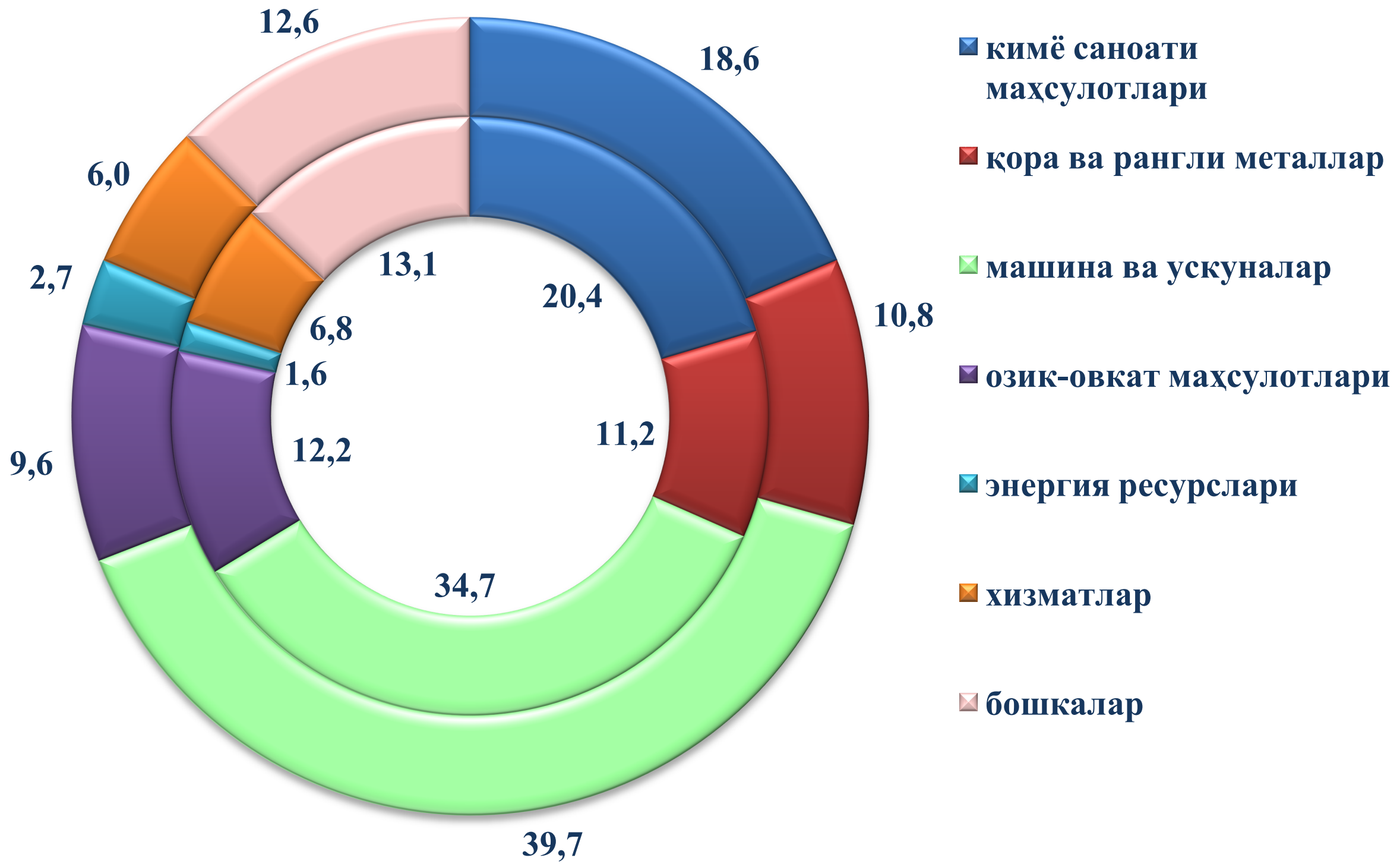

Ҳудудлар кесимида товар ва хизматларнинг экспорт таркиби,

(минг. АҚШ долл)

	озик-овкат маҳсулот-лари	химия саноати маҳсулот-лари	энергия ресурс-лари	кора ва рангли метал-лар	машина ва ускуналар	хизмат-лар	бошкалар
Тошкент шахри	**121352,6**	**172884,7**	**156130,6**	**131153,0**	**168900,6**	**2061580,6**	**359870,1**
Бектемир	4201,8	1138,4	-	2,5	1410,3	157,4	19973,4
Мирзо Улуғбек	6203,9	8935,1	100296,5	35494,7	17133,3	6079,2	9621,4
Миробод	2732,7	11747,7	326,7	614,3	59994,9	1584760,1	13308,4
Олмазор	14888,0	1584,7	204,1	5563,9	795,8	11324,6	66438,2
Сергели	20658,6	10769,1	40534,5	52099,1	10419,0	75979,4	38823,0
Учтепа	6660,1	7365,6	-	5640,3	4679,5	274,4	15520,9
Чилонзор	14207,7	3742,4	1,5	16215,4	4394,1	1275,7	6399,7
Шайхонтохур	542,3	115658,7	98,5	11905,8	42674,4	4628,6	13383,0
Юнусобод	26338,2	3896,7	72,0	30,1	956,9	192944,4	22260,1
Яккасарой	3547,9	2387,7	5831,5	1153,3	9259,0	59216,3	118517,8
Яшнобод	21371,4	2724,4	8564,6	1367,3	16521,7	1469,9	35206,6
Тумандан ташқари	0,01	2934,15	200,7	1066,3	661,7	123470,6	417,6

Ҳудудлар кесимида товар ва хизматларнинг импорт таркиби,

(минг. АҚШ долл)

	озик-овкат маҳсулотлари	*кимё саноати маҳсулотлари*	*энергия ресурс-лари*	*кора ва рангли метал-лар*	*машина ва ускуналар*	*хизмат-лар*	*бошкалар*
Тошкент шахри	**885797,4**	**1715890,3**	**246838,2**	**997522,0**	**3657201,3**	**554487,6**	**1157450,6**
Бектемир	19871,1	111061,5	2283,1	19069,1	114163,1	131,6	15811,4
Мирзо Улуғбек	66026,1	139790,4	113153,2	75410,1	439801,4	3166,4	69994,6
Миробод	124017,8	141178,3	49056,6	128249,9	968119,0	365703,9	119639,3
Олмазор	117750,4	276138,1	2117,3	80075,3	176955,2	26169,2	153049,0
Сергели	82582,8	87300,0	11979,5	68676,1	247115,1	4920,7	56563,7
Учтепа	50872,4	48296,2	4119,3	108456,8	83242,8	-	122794,7
Чилонзор	139278,4	257066,1	28856,5	56847,3	206630,3	6808,5	177920,3
Шайхонтохур	51755,3	70966,1	6725,3	262421,1	407656,9	26352,2	102829,0
Юнусобод	59220,0	137652,7	11627,5	59357,9	408090,0	75670,9	119460,6
Яккасарой	78138,0	224338,0	15290,3	73686,8	235599,6	2307,0	109351,9
Яшнобод	96236,3	218764,8	1107,3	56957,1	290559,9	15196,7	106791,6
Тумандан ташқари	48,8	3338,1	522,3	8314,5	79268,0	28060,5	3244,5