

VII. ТАШҚИ ИҚТИСОДИЙ АЛОҚАЛАР

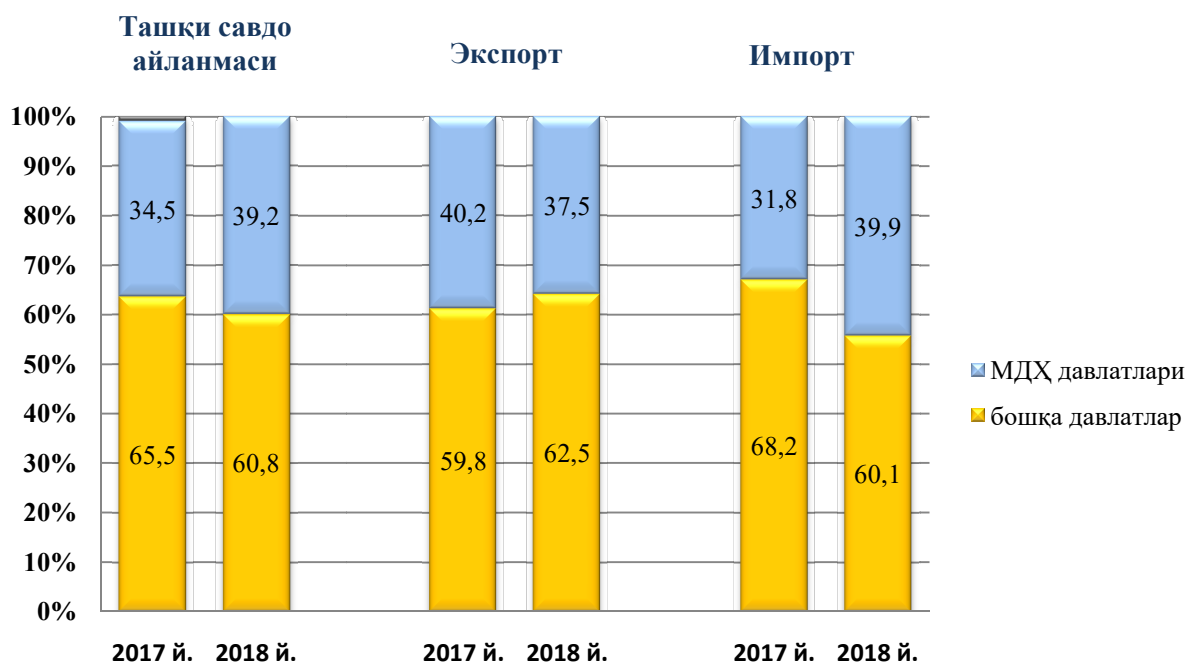
Тошкент шаҳар ташқи савдо айланмаси 2018 йилнинг январь–июнида 4752,3 млн. АҚШ долларни, жумладан экспорт – 1414,1 млн. АҚШ долларни, импорт-3338,2млн. АҚШ долларни ташкил этди.

Ташқи савдо сальдоси – 1924,1 млн. АҚШ долларни, шу жумладан МДХ давлатлари билан минус 802,0 млн. АҚШ долларни ва бошқа давлатлар билан минус 1122,1 млн. АҚШ долларни ташкил этди.

Тошкент шаҳар ташқи савдо айланмаси (2018 йилнинг январь–июнида)

	<i>млн. АҚШ доллари</i>	<i>2017 йилнинг январь–июнига нисбатан, % ҳисобида</i>	<i>Жамига нисбатан, % ҳисобида</i>
Ташқи савдо айланмаси	4752,3	152,0	100,0
МДХ давлатлари	1862,2	129,8	39,2
бошқа давлатлар	2890,1	105,9	60,8
Экспорт	1414,1	106,9	100,0
МДХ давлатлари	530,1	99,6	37,5
бошқа давлатлар	884,0	111,7	62,5
Импорт	3338,2	117,6	100,0
МДХ давлатлари	1332,1	147,6	39,9
бошқа давлатлар	2006,1	103,5	60,1
Сальдо	-1924,1	x	x
МДХ давлатлари	-802,0	x	x
бошқа давлатлар	-1122,1	x	x

Январь-июнь ойларида МДХ ва бошқа давлатларнинг республика ташқи савдо айланмасидаги улуши



Тошкент шаҳар резидентлари томонидан ташқи савдо операциялари асосан Осиё (жами товар айланмасида улуши 52,0 %), Европа (42,4 %) ва Америка (4,5%) давлатлари билан амалга оширилган бўлиб, жами савдо айланмасининг 98,9 % ини ташкил қилди.

Тошкент шаҳар ташқи савдо айланмасининг китъалар бўйича тақсимланиши (2018 йилнинг январь–июнида)

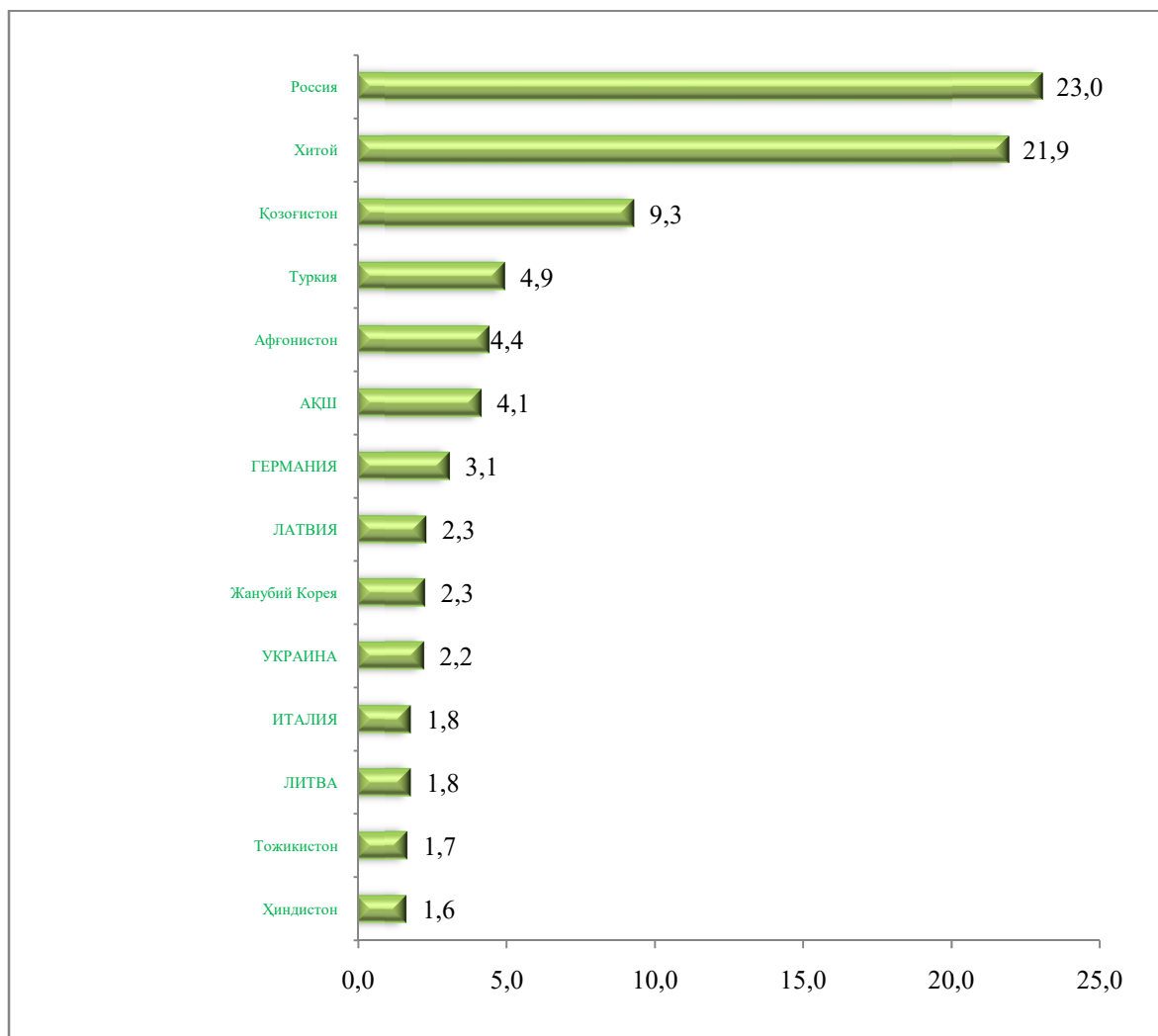
(млн. АҚШ доллари)

	Экспорт	Импорт	Ташқи савдо айланмаси	
			2017 йилнинг январь–июнига нисбатан % ҳисобида	Жамига нисбатан, % да
Жами ¹⁾	1414,1	3338,2	114,2	100,0
<i>шу жумладан:</i>				
Европа	396,6	1617,4	115,2	42,4
Осиё	962,7	1507,6	115,3	52,0
Америка	17,5	197,4	103,7	4,5
Африка	0,4	4,9	60,4	0,1
Австралия ва Океания	0,0	0,2	379,2	0,0

¹⁾ Тақсимланмаган маълумотларни қўшган ҳолда.

МДХ давлатлари орасида Россия, Қозоғистон, Украина, Беларусь, Қирғизистон, Тожикистон давлатлари ташқи савдо айланмасида асосий ҳамкорлар ҳисобланиб, уларнинг жами ташқи савдо айланмасидаги улуши 38,3 % ни ташкил қилади, бошқа давлатлар орасида Хитой, Туркия, Афғонистон, Германия, Латвия, Литва, Хиндистон ва АҚШ давлатлари ҳисобланади ва уларнинг улуши 44,2% ни ташкил қилади.

Тошкент шаҳар товар айланмасида нисбатан катта улушга эга бўлган давлатлар билан ташқи савдо айланмаси
(2018 йилнинг январь–июнида)



Дунёдаги мамлакатлар орасида экспортда ҳамкор давлатлар Хитой, Россия, Қозоғистон, Туркия, Афғонистон, Тожикистон, ҳисобланиб, уларнинг жами экспортдаги улуши 78,3 % ни ташкил қилади, импортда эса ҳамкор давлатлар Хитой, Россия, Қозоғистон, Туркия, Германия, АҚШ, давлатлари ҳисобланади ва уларнинг улуши 68,7 % ни ташкил қилади.

**Тошкент шаҳар товар айланмасида нисбатан катта
улушга эга бўлган давлатлар билан ташқи савдо айланмаси
(2018 йилнинг январь–июнида)**

(млн. АҚШ доллари)

	<i>Экспорт</i>	<i>Импорт</i>	<i>Товар айланмасидаги улуши, % ҳисобида</i>
Россия	286,7	807,2	23,0
Хитой	376,3	663,9	21,9
Қозоғистон	94,4	347,1	9,3
Туркия	73,8	160,9	4,9
Афғонистон	209,1	0,8	4,4
АҚШ	12,3	184,7	4,1
Германия	16,1	130,3	3,1
Корея Республикаси	29,7	77,3	2,3
Украина	18,8	86,4	2,2
Италия	10,8	73,3	1,8
Тожикистон	66,8	11,8	1,7
Франция	15	38,3	1,1
Қирғизистон	29,1	18,2	1,0
Буюк Британия	16,7	32,3	1,0
Бельгия	11,2	13,2	0,5
Туркманистон	11,5	2,8	0,3

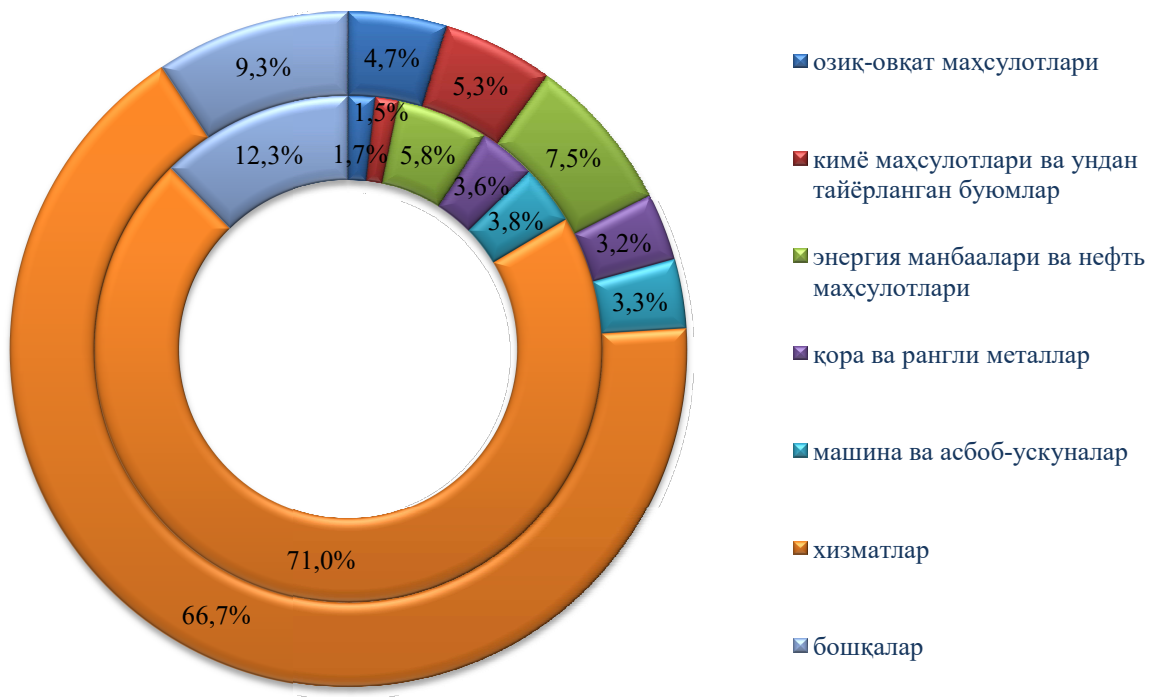
Тошкент шаҳрининг экспорт таркибида қарийб барча товарлар ва хизматлар гуруҳлари бўйича ўсиш кузатилмоқда. Кимё маҳсулотлари ва ундан тайёрланган буюмлар экспорти ўтган йилнинг шу даврига нисбатан 385,5% фоизга, озиқ-овқат маҳсулотлари 305,8% фоизга, энергия манбаалари ва нефт маҳсулотлари 137,9% фоизга ўсган.

Импорт таркибининг умумий ҳажмидан 33,8 % фоизни машина ва асбоб-ускуналар ва 20 % фоизини кимё маҳсулотлари ва ундан тайёрланган буюмлар ташкил қилади.

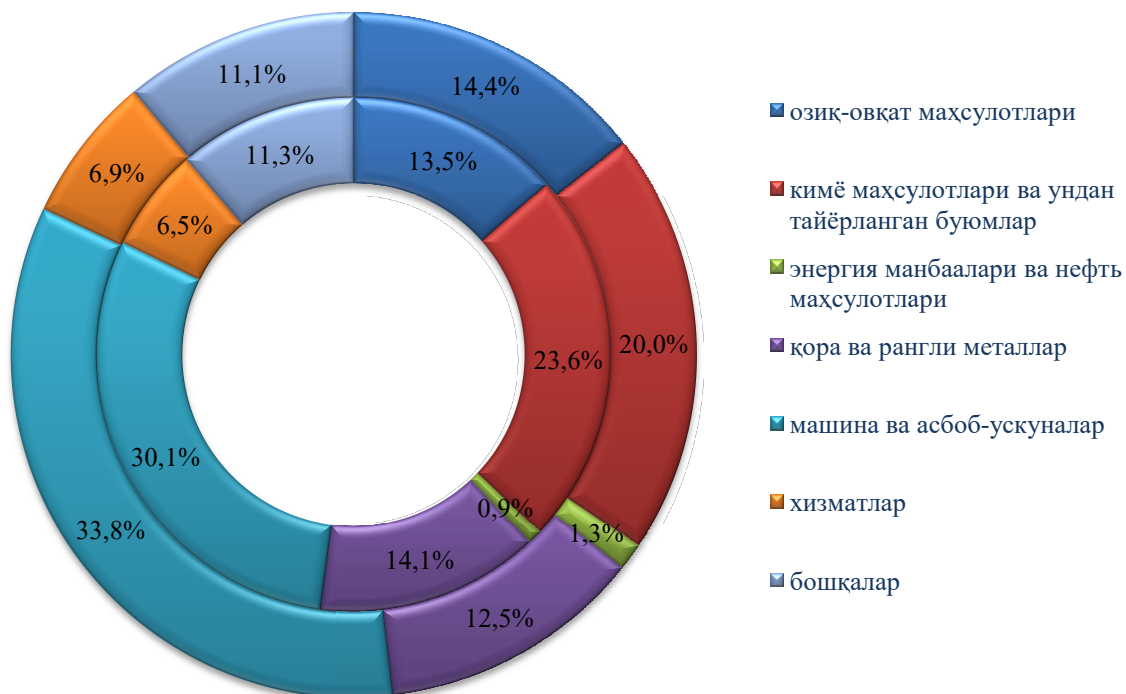
2018 йил январь-июнь ҳолатига экспорт ва импорт таркиби

	<i>Экспорт ва импортнинг умумий ҳажмидаги улуши, фоиз ҳисобида</i>		<i>Ҳажмидаги ўзгариш, фоиз ҳисобида</i>
	<i>2017 йил январь-июнь</i>	<i>2018 йил январь-июнь</i>	<i>2017 йил январь-июнига нисбатан фоиз ҳисобида</i>
Экспорт таркиби	100,0	100,0	106,9
озик-овқат маҳсулотлари	1,7	4,7	305,8
кимё маҳсулотлари ва ундан тайёрланган буюмлар	1,5	5,3	385,5
энергия манбалари ва нефть маҳсулотлари	5,8	7,5	137,9
қора ва рангли металллар	3,6	3,2	95,5
машина ва ускуналар	3,8	3,3	91,8
хизматлар	71,0	66,7	100,5
бошқалар	12,6	9,3	78,0
Импорт таркиби	100	100	127,5
озик-овқат маҳсулотлари	13,5	14,4	125,2
кимё маҳсулотлари ва ундан тайёрланган буюмлар	23,6	20,0	99,7
энергия манбалари ва нефть маҳсулотлари	0,9	1,3	167,9
қора ва рангли металллар	14,1	12,5	104,1
машина ва ускуналар	30,1	33,8	132,3
хизматлар	6,5	6,9	124,8
бошқалар	11,3	11,1	115,1

Товар ва хизматларнинг экспорт таркиби, жамига нисбатан % да
(ташқи айлана 2018 йил январь-июнь, ички айлана 2017 йил январь-июнь учун)



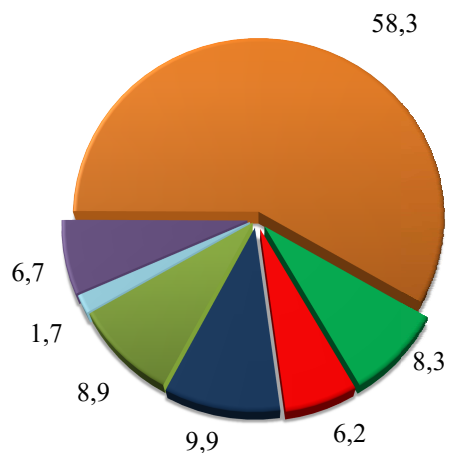
Товар ва хизматларнинг импорт таркиби, жамига нисбатан % да
(ташқи айлана 2018 йил январь-июнь, ички айлана 2017 йил январь-июнь учун)



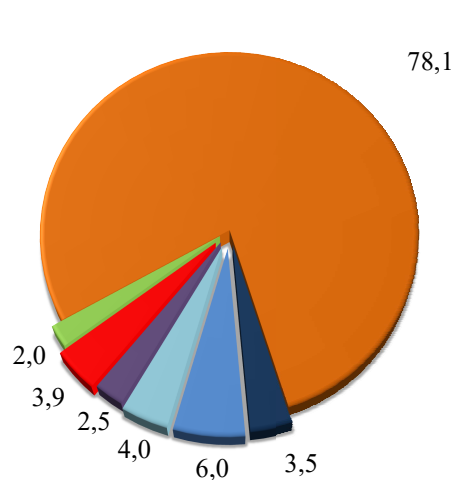
2018 йил январь-июнида МДХ ва бошқа хориж давлатлари билан амалга оширилган ташқи савдо таркиби қуйидагича ифодаланади

Экспорт

МДХ

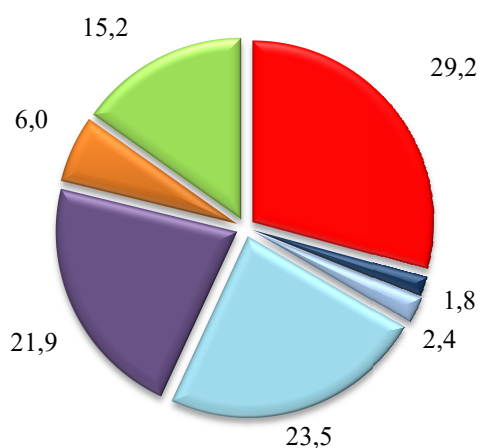


Бошқа хориж давлатлари



Импорт

МДХ



Бошқа хориж давлатлари

