

## VII. ТАШҚИ ИҚТИСОДИЙ АЛОҚАЛАР

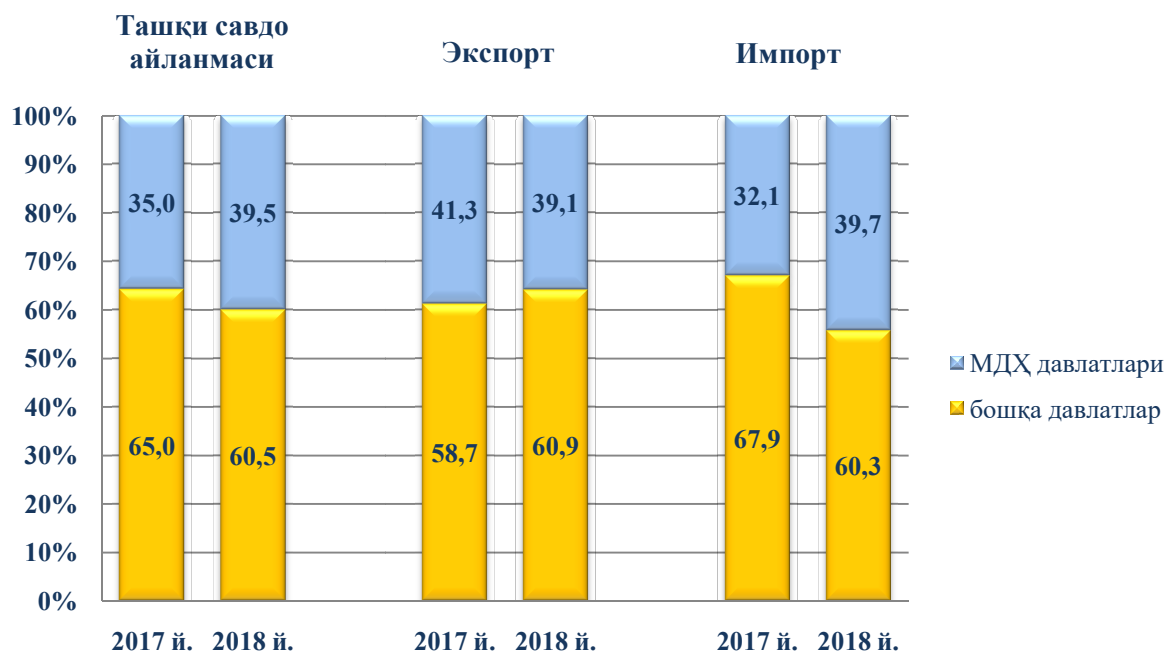
Тошкент шаҳар ташқи савдо айланмаси 2018 йилнинг январь–сентябрида 7226,7 млн. АҚШ долларни, жумладан экспорт – 2110,1 млн. АҚШ долларни, импорт- 5116,6 млн. АҚШ долларни ташкил этди.

Ташқи савдо сальдоси – 3006,5млн. АҚШ долларни, шу жумладан МДХ давлатлари билан минус 1205,6 млн. АҚШ долларни ва бошқа давлатлар билан минус 1800,9 млн. АҚШ долларни ташкил этди.

### Тошкент шаҳрининг ташқи савдо айланмаси (январь–сентябрь)

	<i>млн. АҚШ доллари</i>	<i>2017 йилнинг январь–сентябрига нисбатан, % ҳисобида</i>	<i>Жамига нисбатан улуши, % ҳисобида</i>
<b>Ташқи савдо айланмаси</b>	<b>7226,7</b>	<b>115,3</b>	<b>100,0</b>
МДХ давлатлари	2857,1	130,2	39,5
бошқа давлатлар	4369,6	107,3	60,5
<b>Экспорт</b>	<b>2110,1</b>	<b>106,4</b>	<b>100,0</b>
МДХ давлатлари	825,8	100,7	39,1
бошқа давлатлар	1284,3	110,4	60,9
<b>Импорт</b>	<b>5116,6</b>	<b>119,4</b>	<b>100,0</b>
МДХ давлатлари	2031,3	147,7	39,7
бошқа давлатлар	3085,3	106,1	60,3
<b>Сальдо</b>	<b>3006,5</b>	<b>х</b>	<b>х</b>
МДХ давлатлари	-1205,6	х	х
бошқа давлатлар	-1800,9	х	х

**МДХ ва бошқа давлатларнинг Тошкент шаҳар  
ташқи савдо айланмасидаги улуши**  
(январь-сентябрь)



Тошкент шаҳар резидентлари томонидан ташқи савдо операциялари асосан Осиё (жами товар айланмасида улуши 52,7%), Европа (42,5 %) ва Америка (3,4%) давлатлари билан амалга оширилган бўлиб, жами савдо айланмасининг 98,6 % ини ташкил қилди.

**Тошкент шаҳар ташқи савдо айланмасининг  
қитъалар бўйича тақсимланиши**  
(январь-сентябрь)

(млн. АҚШ доллари)

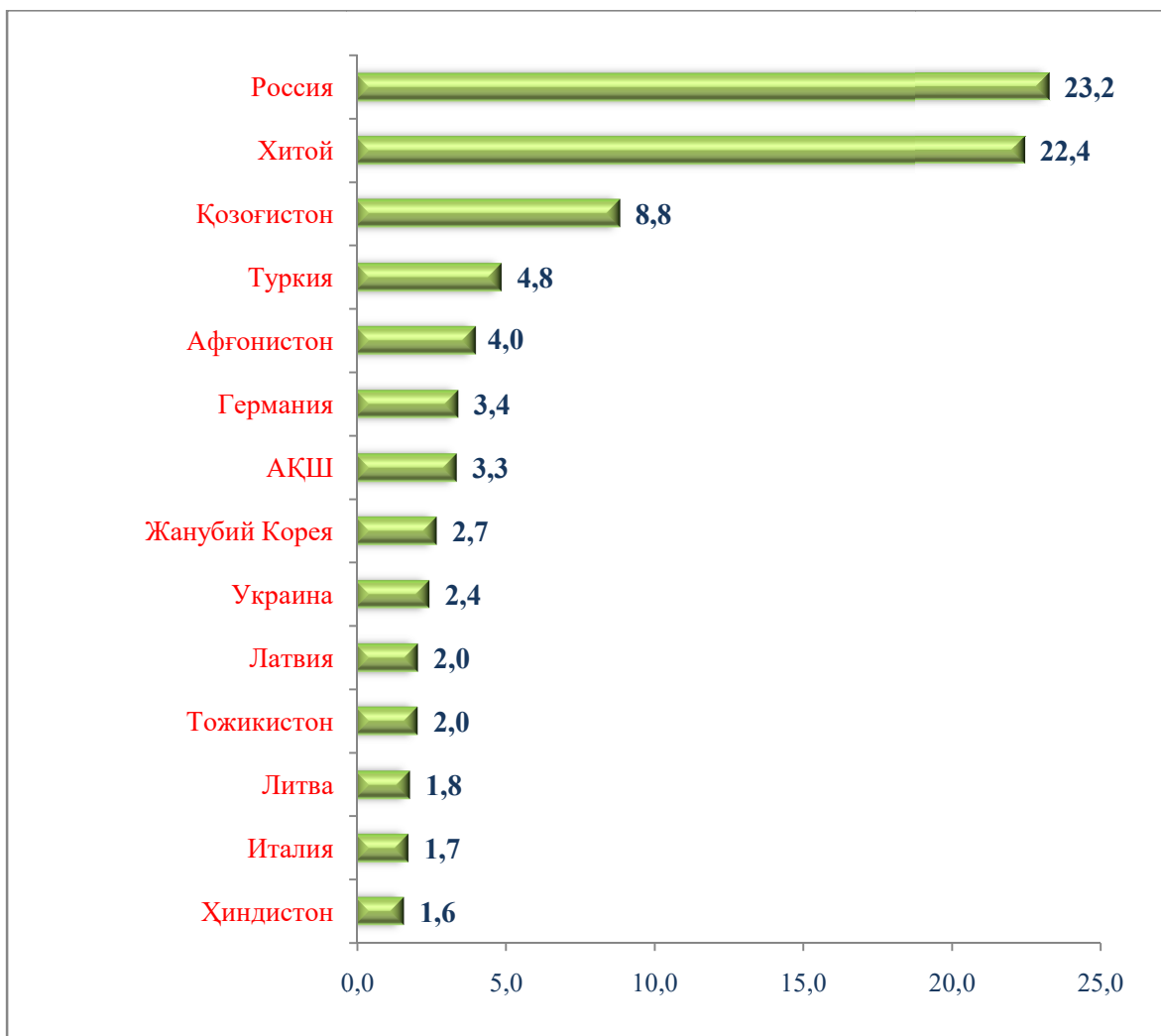
	Экспорт	Импорт	Ташқи савдо айланмаси	
			2017 йилнинг январь-сентябрга нисбатан, % ҳисобида	Жамига нисбатан улуши, %да
<b>Жами<sup>1)</sup></b>	<b>2110,1</b>	<b>5116,6</b>	<b>103,4</b>	<b>100,0</b>
<i>шу жумладан:</i>				
Европа	613,1	2455,2	114,6	42,4
Осиё	1409,0	2400,9	116,8	52,0
Америка	19,6	223,3	105,8	4,5
Африка	5,0	12,7	15,5	0,1
Австралия ва Океания	3,3	6,0	33,8	0,0

МДХ давлатлари орасида Россия, Қозоғистон, Украина, Тожикистон давлатлари ташқи савдо айланмасида асосий ҳамкорлар ҳисобланиб, уларнинг жами ташқи савдо

<sup>1)</sup>Тақсимланмаган маълумотларни қўшган ҳолда.

айланмасидаги улуши 36,4% ни ташкил қилади, бошқа давлатлар орасида Хитой, Туркия, Афғонистон, Германия, Латвия, Литва, Ҳиндистон ва АҚШ давлатлари ҳисобланади.

**Тошкент шаҳар ташқи савдо айланишида нисбатан катта  
улушга эга бўлган давлатлар, фоизда  
(январь–сентябрь)**



Дунёдаги мамлакатлар орасида экспортда ҳамкор давлатлар Хитой, Россия, Қозоғистон, Туркия, Афғонистон, ҳисобланиб, уларнинг жами экспортдаги улуши 72,7 % ни ташкил қилади, импортда эса ҳамкор давлатлар Хитой, Россия, Қозоғистон, Туркия, Германия, АҚШ, давлатлари ҳисобланади ва уларнинг улуши 67,9 % ни ташкил қилади.

**Тошкент шаҳар ташқи савдо айланмасида нисбатан катта  
улушга эга бўлган давлатлар**  
(январь–сентябрида)

(млн. АҚШ доллари)

	<i>Экспорт</i>	<i>Импорт</i>	<i>Товар айланмасидаги улуши, % ҳисобида</i>
Россия	445,6	1233,8	23,2
Хитой	559,2	1060,8	22,4
Қозоғистон	144,3	492,8	8,8
Туркия	100,2	249,4	4,8
Афғонистон	285,5	1,0	4,0
АҚШ	19,3	221,6	3,3
Германия	24,4	220,2	3,4
Корея Республикаси	42,1	149,5	2,7
Украина	29,4	144,9	2,4
Италия	15,4	107,6	1,7
Тожикистон	105,6	39,7	2,0
Франция	21,4	63,6	1,2
Қирғизистон	46,5	33,4	1,1
Буюк Британия	27,3	40,1	0,9
Бельгия	16,6	20,0	0,5
Туркманистон	17,1	8,7	0,4

Тошкент шаҳрининг экспорт таркибида қарийб барча товарлар ва хизматлар гуруҳлари бўйича ўсиши кузатилмоқда. Кимё маҳсулотлари ва ундан тайёрланган буюмлар экспорти ўтган йилнинг шу даврига нисбатан 363,8% фоизга, озиқ-овқат маҳсулотлари 205,4% фоизга, энергия манбаалари ва нефт маҳсулотлари 131,8% фоизга ўсган.

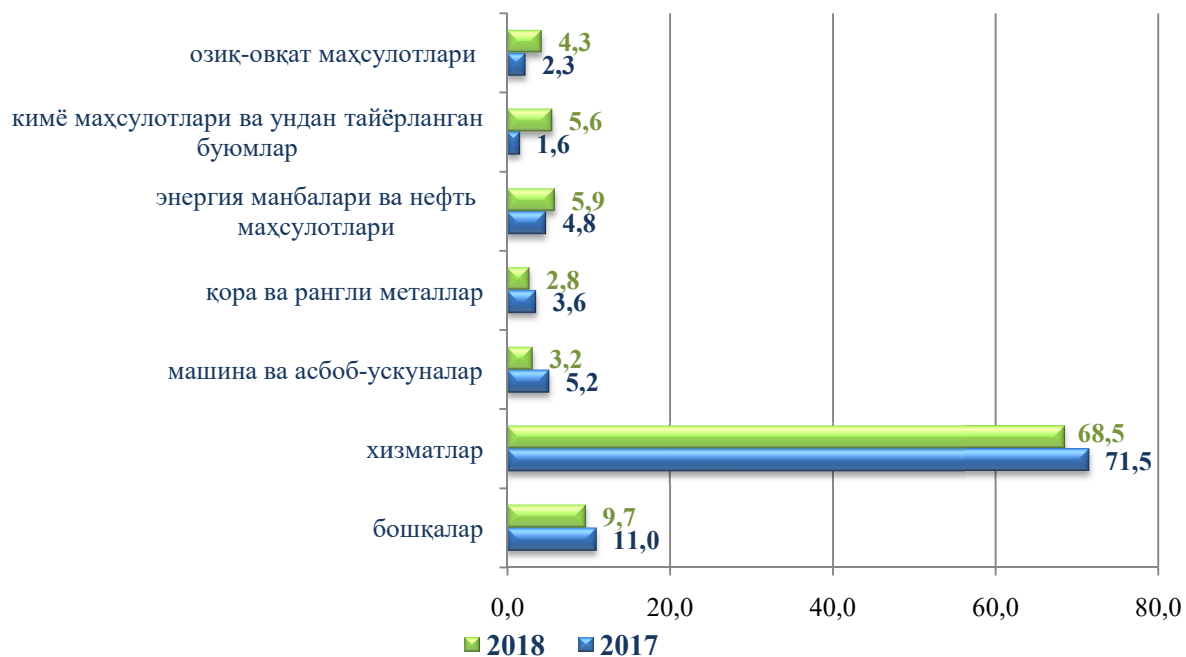
Импорт таркибининг умумий ҳажмидан 34,4 % фоизни машина ва асбоб-ускуналар ва 20,1 % фоизини кимё маҳсулотлари ва ундан тайёрланган буюмлар ташкил қилади.

## Экспорт ва импорт таркиби

	<i>Экспорт ва импортнинг умумий ҳажмидаги улуши, фоиз ҳисобида</i>		<i>Ҳажмидаги ўзгариш, фоиз ҳисобида</i>
	<i>2017 йил январь-сентябрь</i>	<i>2018 йил январь-сентябрь</i>	<i>2017 йил январь-сентябрига нисбатан фоиз ҳисобида</i>
<b>Экспорт таркиби</b>	<b>100,0</b>	<b>100,0</b>	<b>106,4</b>
озиқ-овқат маҳсулотлари	2,3	4,3	205,4
кимё маҳсулотлари ва ундан тайёрланган буюмлар	1,6	5,6	363,8
энергия манбалари ва нефть маҳсулотлари	4,8	5,9	131,8
қора ва рангли металллар	3,6	2,8	82,4
машина ва ускуналар	5,2	3,2	65,6
хизматлар	71,5	68,5	101,9
бошқалар	11,0	9,7	93,3
<b>Импорт таркиби</b>	<b>100</b>	<b>100</b>	<b>119,4</b>
озиқ-овқат маҳсулотлари	13,0	12,9	118,3
кимё маҳсулотлари ва ундан тайёрланган буюмлар	23,5	20,1	102,2
энергия манбалари ва нефть маҳсулотлари	1,3	1,8	164,7
қора ва рангли металллар	14,9	12,1	96,9
машина ва ускуналар	29,6	34,4	139,0
хизматлар	6,7	6,8	121,0
бошқалар	11,0	11,9	129,4

## Товар ва хизматларнинг экспорт таркиби, жамига нисбатан, фоизда

(январь-сентябрь)



## Товар ва хизматларнинг импорт таркиби, жамига нисбатан, фоизда

(диаграмманинг ташқи айланаси 2018 йил январь-сентябрь, ички айланаси 2017 йил январь-сентябрь)

