

IV. КИЧИК ТАДБИРКОРЛИК (БИЗНЕС)

2018 йилнинг январь-сентябрида 8899 та янги кичик корхона ва микрофирмалар (фермер ва деҳқон хўжаликларисиз) ташкил қилинди, бу ўтган йилнинг шу даврига нисбатан 18,5 % кўп демакдир.

Энг кўп кичик корхона ва микрофирмалар савдо соҳасида (27,5 %), саноат тармоғида (19,1%), қурилиш тармоғида (12,3%), яшаш ва овқатланишда (8,6 %), ташиш ва сақлашда (5,2 %) ташкил этилган.

2018 йил январь-сентябрь ойларида янги ташкил этилган кичик корхона ва микрофирмаларнинг иқтисодий фаолият турлари бўйича улуши, фоизда



2018 йилнинг январь-сентябрида кичик тадбиркорлик субъектлари томонидан:

– саноат маҳсулоти ишлаб чиқариш ҳажми 20359,8 млрд. сўмни (жами саноат ишлаб чиқаришининг 71,6 %ни) ёки 2017 йилнинг январь-сентябрига нисбатан ўсиш суръати 108,5 %ни ташкил қилди;

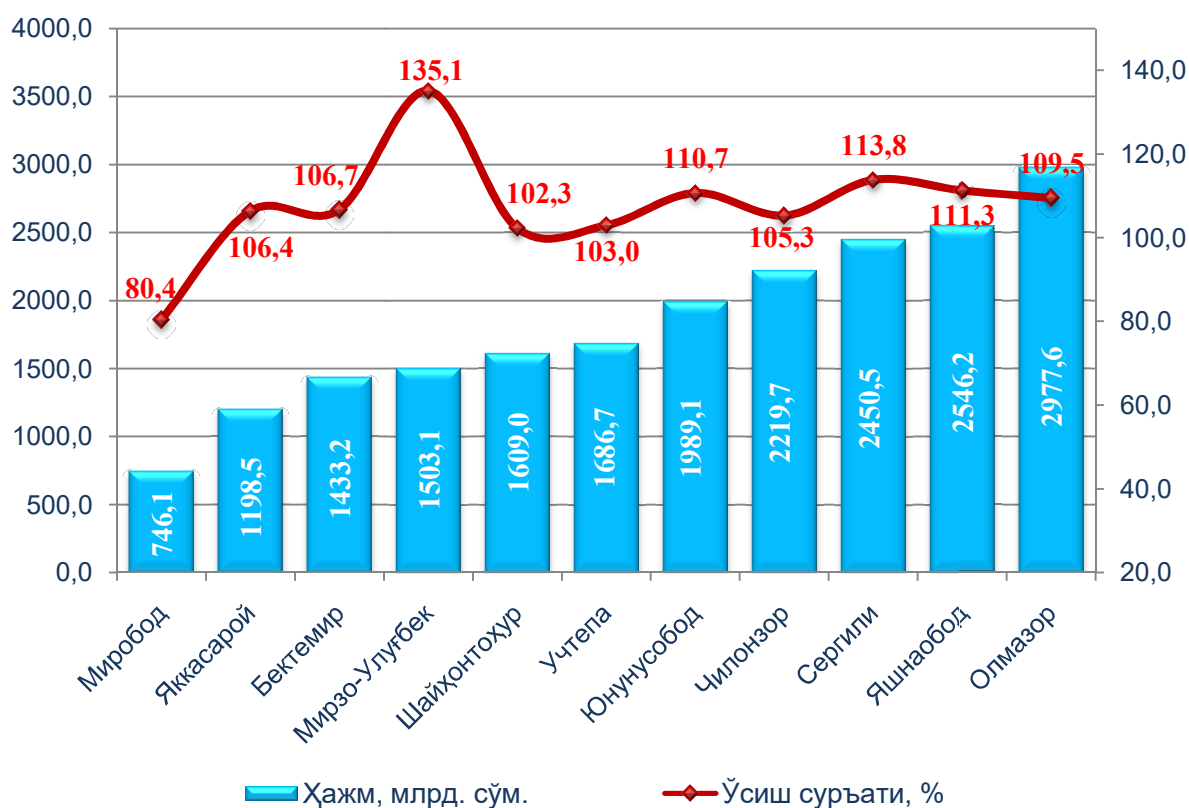
– 7368,6 млрд. сўмлик инвестициялар (умумий инвестициялар ҳажмининг 51,6 %ни) ўзлаштирилди ва 2017 йилнинг январь-сентябрига нисбатан ўсиш суръати 125,4 %ни ташкил қилди;

- 4786,2 млрд. сўмлик қурилиш ишлари (қурилиш ишлари умумий ҳажмининг 73,6 %) ва 2017 йилнинг январь– сентябрига нисбатан ўсиш суръати 114 % ни ташкил қилди;
- 17226,1 млрд.сўмлик хизматлар кўрсатилиб (жами хизматлар ҳажмининг 50,2 %) 2017йилнингянварь–сентябриганисбатан ўсиш суръати 105,5 % ни ташкил қилди;
- чакана товар айланмаси умумий ҳажмининг 76,2 % ёки 15999,8млрд. сўми (ўсиш суръати 3,2 % ни ташкил қилди) шакллантирилди;
- 482,4 млн. АҚШ доллари (умумий экспорт ҳажмининг 22,8 %) миқдорида маҳсулотлар (товар ва хизматлар) экспорт қилинди, бу эса 2017 йилганисбатан 122,8 млн. АҚШ долларига ёки 34,1 % га кўп;
- автомобиль транспорти юк айланмасининг 5,7 %га (жами автомобил транспорти юк айланмасининг 70,2 %) кўпайиши таъминланди;
- йўловчи айланмасининг эса 3,1 % га (умумий йўловчи айланмасининг 78,1 %) кўпайиши таъминланди;

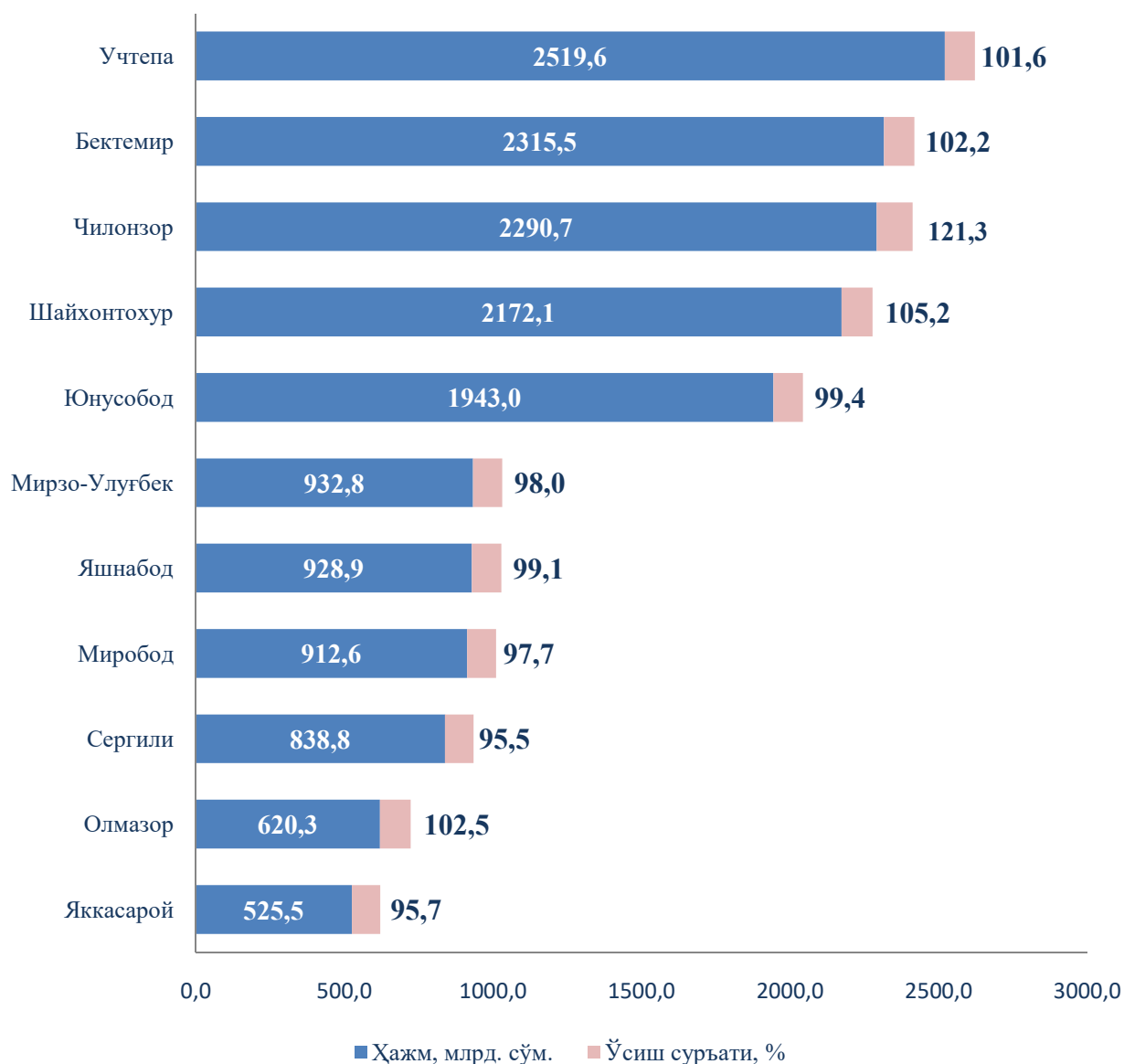
Кичик тадбиркорликнинг асосий иқтисодий кўрсаткичлардаги улуши (умумий ҳажмига нисбатан млрд. сўмда)

Худудлар бўйича энг кўпроқ саноат маҳсулотлари ишлаб чиқариш ҳажми Олмазор тумани (2977,6 млрд.сўм), Яшнобод тумани(2546,2 млрд.сўм),Сергели тумани (2450,5 млрд.сўм) ва Чилонзор тумани (2219,7 млрд.сўм) ҳиссасига тўғри келади. Бектемир туманида (1433,2 млрд.сўм), Яккасарой (1198,5 млрд.сўм)ва Миробод туманида (746,1 млрд.сўм) ушбу саноат маҳсулотлари ишлаб чиқариш ҳажми паст бўлиб қолмоқда.

2018 йил январь-сентябрида худудлар бўйича кичик тадбиркорлик (бизнес)да саноат маҳсулоти ишлаб чиқариш ҳажми ва ўсиш суръати

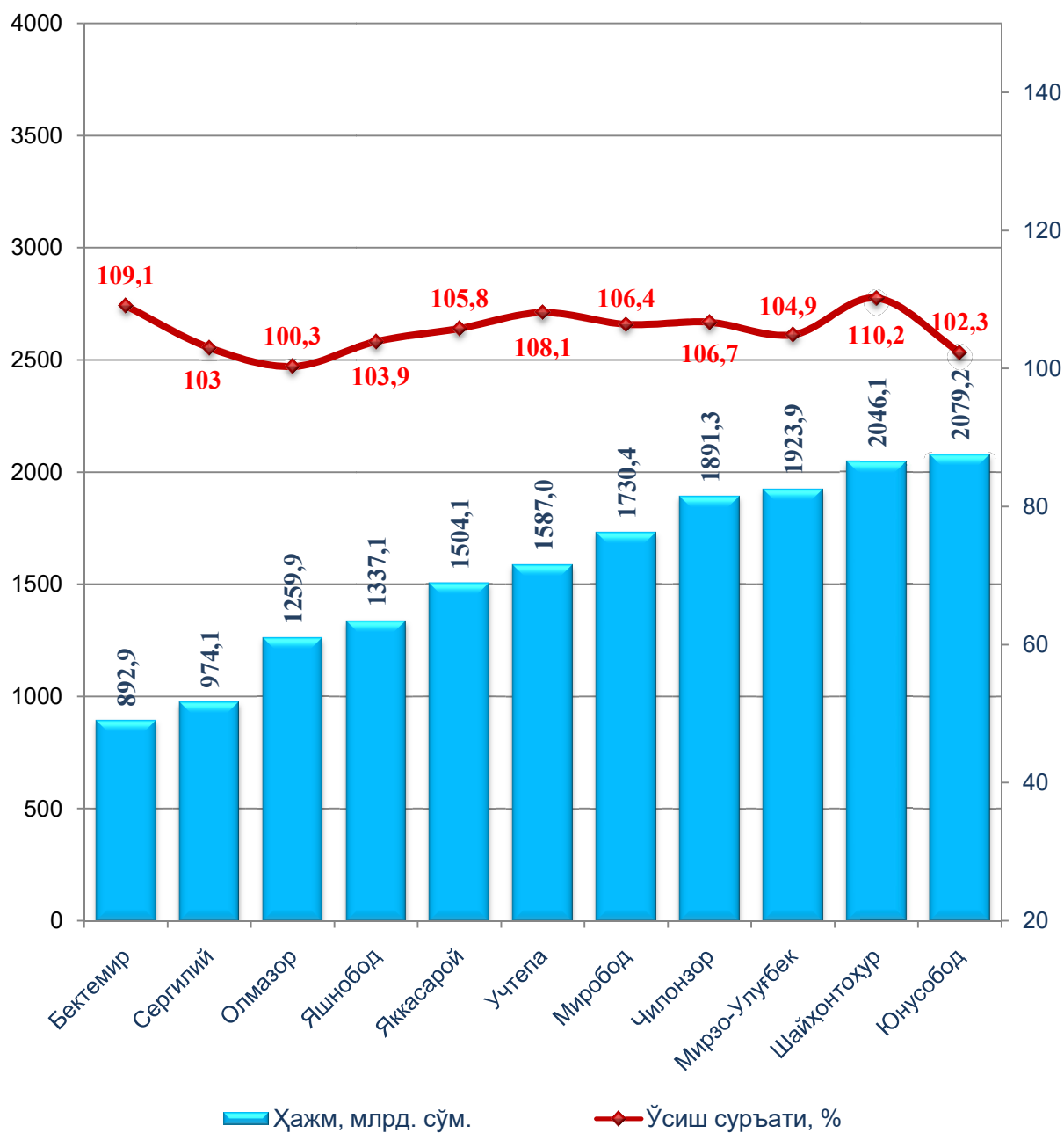


2018 йил январь-сентябрида ҳудудлар бўйича кичик тадбиркорлик (бизнес)да чакана товар айланмаси ҳажми ва ўсиш суръати



Ҳудудлар бўйича кўпроқ чакана товар айланмаси ҳажми Учтепа тумани (2519,6 млрд.сўм), Бектемир (2315,5 млрд.сўм), Чилонзор (2290,7 млрд.сўм), Шайхонтохур (2172,1 млрд.сўм) ва Юнусобод (1943,0 млрд.сўм) туманлари ҳиссасига тўғри келади.

**2018 йил январь-сентябрида ҳудудлар бўйича кичик тадбиркорлик (бизнес)да
хизматлар соҳаси ҳажми ва ўсиш суръати**



Ҳудудлар бўйича кўпроқ хизматларҳажми Юнусобод туманида (2079,2 млрд.сўм), Шайхонтохур (2046,1 млрд.сўм) Мирзо-Улуғбек (1923,9 млрд.сўм), Чилонзор (1891,3 млрд.сўм) ва Миробод (1730,4 млрд.сўм) туманлари ҳиссасига тўғри келади.

**2018 йил январь-сентябрида кичик тадбиркорликнинг иқтисодий
кўрсаткичлардаги ҳудудлар бўйича улуши,фоизда**

	<i>Саноат</i>	<i>Қурилиш</i>	<i>Ҳизматлар</i>
Тошкент шаҳри	71,6	73,6	50,2
<i>туманлар:</i>			
Бектемир	63,7	37,7	97,0
Мирзо-Улугбек	43,5	66,4	55,7
Миробод	42,6	41,0	33,7
Олмазор	90,6	96,3	71,9
Сергели	85,0	99,4	46,6
Учтепа	91,2	90,3	85,2
Чилонзор	82,6	83,0	58,0
Шайхонтохур	53,5	43,7	57,6
Юнусобод	85,7	85,2	32,2
Яккасарой	89,8	98,1	66,8
Яшнобод	71,0	99,7	39,9

Худудлар бўйича саноат соҳасининг юқори улушини Учтепа туманида (91,2 %), Олмазор туманида (90,6 %), Яккасарой туманида (89,8 %), Юнусобод туманида (85,7 %), Сергели туманида (85,0 %) ва Чилонзор туманида (82,6 %) ташкил этади.

Қурилишда Яшнобод (99,7 %), Сергели (99,4 %), Яккасарой (98,1 %), Олмазор (96,3 %) ва Учтепа (90,3) туманлари ташкил этади.

Ҳизматлар соҳасида Бектемир (97,0 %), Учтепа (85,2 %) ва Олмазор (71,9 %) туманлари ташкил этади.

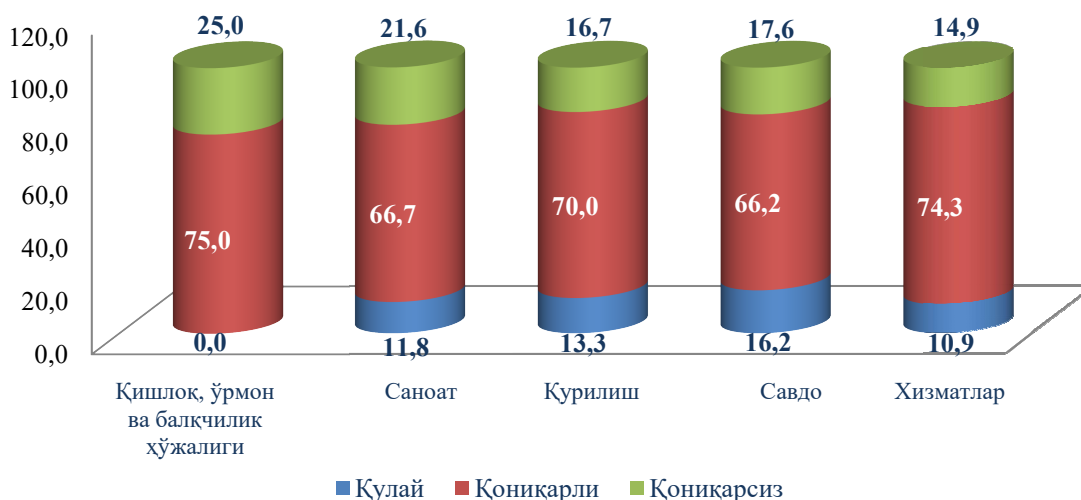
2018 йилнинг январь-сентябрида кичик тадбиркорликнинг ЯИМдаги улуши 62,2 % ни ташкил қилди (2017 йилнинг январь-сентябрида 63,4 %). ЯИМ таркибида пасайиши йirik корхоналар улуши ошиши билан тушунтирилади.

Иқтисодий фаолият турлари бўйича 2018 йил III - чорак якунларига кўра, янги ташкил этилган микрофирма ва кичик корхоналарда танланма кузатувлар ўтказилди. Унда 254 дан ортиқ респондентлар иштирок этди.

Кузатув маълумлотлари таҳлили, қурилиш соҳасида респондентларнинг 13,3 % иқтисодий вазиятни – қулай ва 70,0 % эса қониқарли деб ҳисоблашини, мос равишда савдо соҳасида – 16,2 % ва 66,2 %, хизматлар соҳасида – 10,9 % ва 74,3 %, қишлоқ, ўрмон ва балиқ хўжалигида – 0,0 % ва 75,0 %, саноатда – 11,8 % ва 66,7 % ни ташкил қилганини кўрсатди.

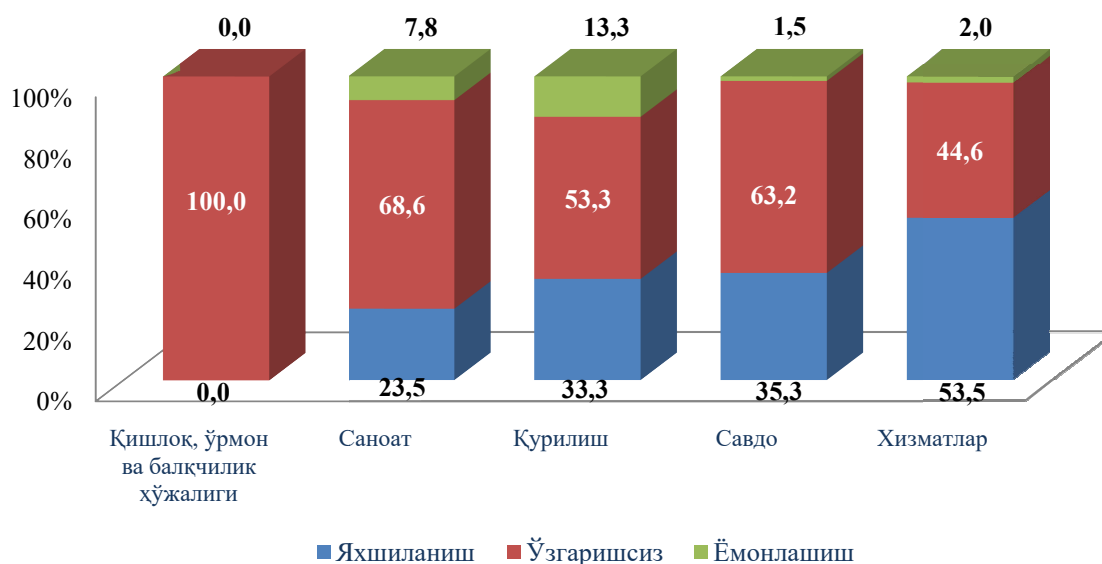
Жорий иқтисодий вазиятга пессимистик руҳда ёндашганлар саноатда – 21,6 %, қурилишда – 16,7 %, қишлоқ, ўрмон ва балиқ хўжалигида – 25,0 %, хизматларда – 14,9 % ва савдода – 17,6 % ни ташкил қилди.

Кичик тадбиркорликда иқтисодий вазиятни баҳолаш январь сентябрь ойлари учун, фоизда



Иқтисодий вазият яқин уч ойда қишлоқ, ўрмон ва балиқ хўжалигида яхшиланиш 0,0 %, ўзгаришсиз 100 %, ёмонлашиш 0,0 %, саноат корхоналари яхшиланиши 23,5 %, 68,6 %и ўзгаришсиз, ёмонлашиш эса 7,8 % ни, савдо – яхшиланиш 35,3 %, ўзгаришсиз 63,2 %, ёмонлашиш 1,5 %, хизматларда яхшиланиш 53,5 %, ўзгаришсиз 44,6 %, ёмонлашиш 2,0 %, ва қурилиш тармоғида яхшиланиш 33,3 %, ўзгаришсиз 53,3 %, ёмонлашиш 13,3 % қутилмоқда.

Кичик тадбиркорлик (бизнес)да иқтисодий вазиятнинг ўзгаришлар истикболлини яқин уч ойда баҳолаши, фоизда



Таҳлил натижаларидан келиб чиқиб, янги ташкил этилган кичик корхоналар ва микрофирмаларга бизнес муҳитини яхшилаш учун қўрилаётган чора тадбирлар натижисида респондентлар яқин истиқболда умумий иқтисодий вазиятнинг яхшиланишини ижобий баҳолаётганлигини хулоса қилиш мумкин.