

КОРХОНА ВА ТАШКИЛОТЛАРНИНГ МОЛИЯВИЙ НАТИЖАЛАРИ¹⁾

Фойда. Ҳисобот маълумотларига кўра, 2018 йилнинг январь-август ойларида иқтисодиёт тармоқларида корхона ва ташкилотлар томонидан 5737,8 млрд. сўм. миқдорда якуний молиявий натижа олинди.

2017 йилнинг шу даврига нисбатан солиштирганимизда, фойда ҳажми 2597,1 млрд. сўм ёки 1,8 мартага кўпайган.

2018 йилнинг январь-август ойларида иқтисодий фаолият турлари бўйича йирик тижорат ташкилотларининг якуний молиявий натижалари

	<i>Фойда, зарар (-), млрд. сўм</i>	<i>2017 йилнинг январь-августига нисбатан % да</i>
Жами	5737,8	1,8 м.
Тоғ-кон саноати ва очиқ конларни ишлаш	4,8	2,6 м.
Ишлаб чиқарадиган саноат	799,1	2,5 м
Электр, газ, буғ билан таъминлаш ва ҳавони кондициялаш	-146,7	119,1
Қурилиш	43,2	56,7
Савдо	476,4	93,1
Ташиш ва сақлаш	2331,2	140,8
Яшаш ва овқатланиш бўйича хизматлар	21,3	115,3
Ахборот ва алоқа	840,0	8,4 м.
Молиявий ва суғурта фаолияти	76,6	117,2
Кўчмас мулк билан операциялар	53,8	91,5
Профессионал, илмий ва техник фаолият	134,6	2 м.
Бошқариш бўйича фаолият ва ёрдамчи хизматлар кўрсатиш	53,0	93,7
Соғлиқни сақлаш ва ижтимоий хизматлар кўрсатиш	10,8	-
Бошқалар	893,0	93,1

Иқтисодий фаолият турлари бўйича таҳлилий маълумотлар шуни кўрсатмоқдаки, йирик ташкилотларда қўрилган фойданинг асосий қисмини ташиш ва сақлаш йўналишидаги ташкилотлар ташкил этмоқда.

**Тошкент шаҳрида йирик тижорат ташкилотларининг
январь-август ойларида ҳудудлар кесимида
якуний молиявий натижалари**

	<i>Фойда, зарар (-), млрд.сўм</i>	<i>2017 йилнинг январь-августига нисбатан % да</i>
Тошкент ш.	5737,8	1,8 м.
<i>туманлар:</i>		
Учтепа	53,0	72,2
Бектемир	65,1	198,0
Юнусобод	681,7	8,7 м.
МирзоУлугбек	1102,2	151,1
Миробод	1402,0	113,1
Шайхонтахур	91,3	2,0 м.
Олмазор	87,5	191,3
Сергели	316,6	2,5 м.
Яккасарой	1641,6	6 м.
Яшнобод	84,3	45,2
Чилонзор	212,5	66,5

Тошкент шаҳрининг йирик тижорат ташкилотлари бўйича 5737,8 млрд. сўм, ҳудудлар кесимида фойданинг асосий қисми – Яккасарой – 1641,6 млрд. сўм (жами фойданинг 28,6 %), Миробод – 1402,0 млрд. сўм (24,4 %), МирзоУлугбек – 1102,2 млрд. сўм (19,2 %) ва Юнусобод туманига – 681,7 млрд.сўм (11,9) тўғри келади.

Зарарлар. 2018 йилнинг январь-август ойларида 56 та йирик тижорат корхона ва ташкилотлар 284,4 млрд. сўм зарарга йўл қўйди.

Зарарнинг асосий қисми Уй-жой коммунал хизмат кўрсатиш вазирлиги тизимидаги ташкилотлар—133,7 млрд. сўм (Тошкент шаҳри бўйича жами зарарнинг 47,0 %), “Тошшаҳартрансхизмат” АК—20,3 млрд. сўм (7,1 %), “Ўзбекнефтегаз” АЖ—16,7 млрд.сўм (5,9 %), “Дори-Дармон” АЖ – 14,1 млрд. сўм (5,0 %).

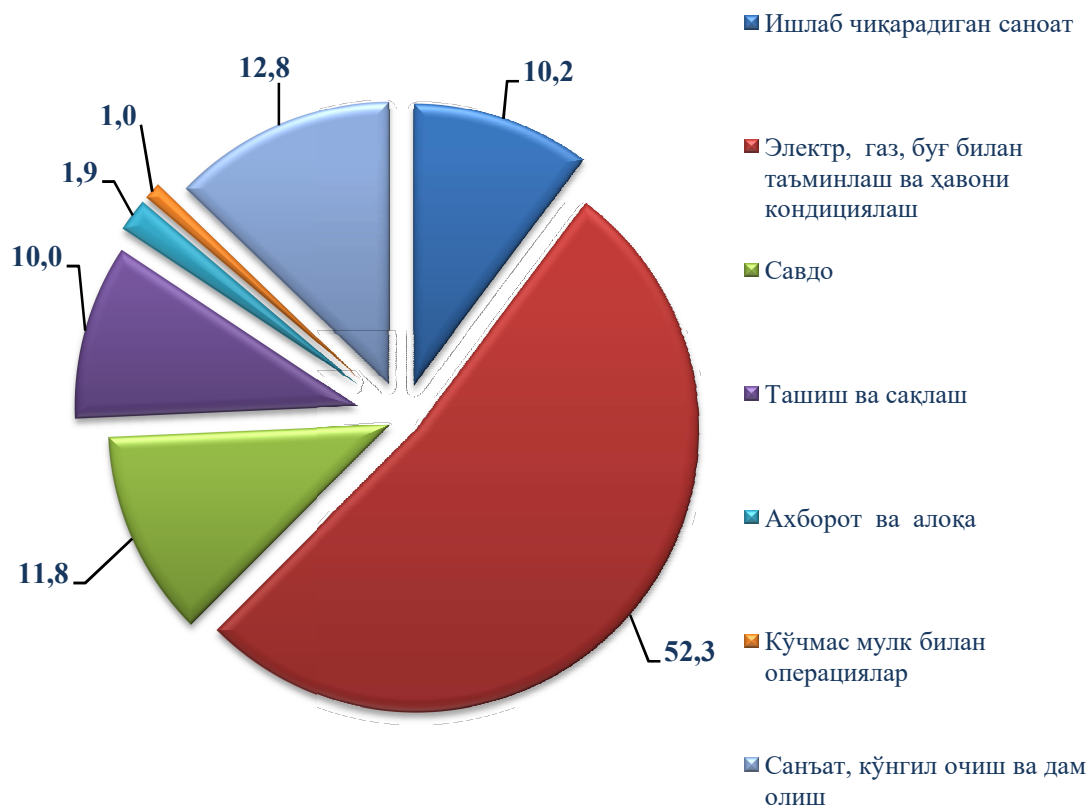
**2018 йилнинг январь - августида зарар кўрган корхона
ва ташкилотларнинг молиявий натижалари**
(жамига нисбатан фоизда)



**2018 йилнинг январь-августида иқтисодий фаолият турлари бўйича зарар кўрган
йирик тижораткорхона ва ташкилотларнинг молиявий натижалари**

	<i>Корхоналар сони</i>	<i>Зарар суммаси</i>	
		<i>млн.сўм</i>	<i>жамига нисбатан % да</i>
Жами	56	284407,9	100,0
Ишлаб чиқарадиган саноат	5	29104,5	10,2
Электр, газ, буғ билан таъминлаш ва ҳавони кондициялаш	4	148596,0	52,3
Қурилиш	1	178,8	-
Савдо	12	32090,6	11,3
Ташиш ва сақлаш	12	28392,1	10,0
Яшаш ва овқатланиш бўйича хизматлар	5	1316,7	0,5
Ахборот ва алоқа	4	5433,4	1,9
Кўчмас мулк билан операциялар	2	2799,2	1,0
Профессионал, илмий ва техник фаолият	1	1,2	-
Бошқариш бўйича фаолият ва ёрдамчи хизматлар кўрсатиш	4	304,2	0,1
Соғлиқни сақлаш ва ижтимоий хизматлар кўрсатиш	1	6,1	-
Санъат, кўнгил очиш ва дам олиш	4	36181,1	12,7
Бошқариш бўйича фаолият ва ёрдамчи хизматлар кўрсатиш	1	3,8	-

**2018 йилнинг январь-августда иқтисодий фаолият турлари бўйича
зарар кўрган йирик тижораткорхона ва ташкилотларнинг молиявий натижалари**
(жамига нисбатан фоиз ҳисобида)



Зарарларнинг асосий қисми электр, газ, буғ билан таъминлаш ва ҳавони кондициялаш – 148,6 млрд. сўм (жами зарарнинг 52,3 %), санъат, кўнгил очиш ва дам олиш – 36,2 млрд. сўм (12,7 %), савдо – 32, 1 млрд. сўм (11,3 %), ишлаб чиқарадиган саноат – 29,1 млрд. сўм (10,2 %), ташиш ва сақлаш – 28,4 млрд. сўм (10,0 %).

**2018 йилнинг январь-августида ҳудудлар кесимида зарар кўрган йирик тижорат
корхона ва ташкилотларнинг молиявий натижалари**

	<i>Корхоналар сони</i>	<i>Зарар кўрган корхоналарнинг улуши жамига нисбатан, % да</i>	<i>Зарар суммаси, млн.сўм</i>
Тошкент шаҳри	56	100	284407,9
<i>туманлар:</i>			
Учтепа	3	1,4	3815,0
Бектемир			
Юнусобод	4	1,5	4196,5
Мирзо Улуғбек	3	4,4	12491,6
Миробод	13	17,5	49779,2
Шайхантохур	10	63,0	178674,7
Олмазор	4	2,9	8086,6
Сергели	4	2,3	6487,3
Яккасарой	5	3,4	9596,6
Яшнобод	7	2,3	6517,4
Чилонзор	3	1,7	4763,0

**Йирик тижораткорхона ва ташкилотларнинг дебиторлик ва кредиторлик
қарздорлиги ҳолати¹⁾**

2018 йил 1 сентябрь ҳолатига дебитор қарздорликнинг умумий ҳажми 36936,8млрд.сўмни ташкил қилди, шундан муддати ўтган – 537,7 млрд.сўм.

Муддати ўтган дебитор қарздорлик 2017 йилнинг 1 сентябрига нисбатан солиштирганимизда 2 мартага ошган.

¹⁾Бюджет ва бошқа нотижорат ташкилотлар, маҳсулот ишлаб чиқарувчи қишлоқ хўжалик корхоналари, фермер ва деҳқон хўжаликлари, суғурта ташкилотлари, банклар, кичик корхоналар ва микрофирмаларсиз.

**Тошкент шаҳрида йирик тижораткорхоналарида 2018 йил 1 сентябрь ҳолатига
иқтисодий фаолият турлари бўйича муддати ўтган дебитор қарздорликнинг
таркиби**

	<i>Жами, млрд.сўм</i>	<i>ундан:</i>			<i>Муддати ўтган қарздор- ликнинг улуши, % да</i>
		<i>харидор ва буюртма- чилар</i>	<i>етказиб берувчиларга ва пудратчиларга берилган аванслар</i>	<i>ички идора вий</i>	
Жами	537,7	143,2	11,8	368,5	1,5
Ишлаб чиқарадиган саноат	9,4	1,4	0,5	-	0,6
Электр, газ, буғ билан таъминлаш ва ҳавони кондициялаш	438,2	69,7	-	368,5	22,6
Сув билан таъминлаш; канализация тизими, чиқиндиларни йиғиш ва утилизация қилиш	34,1	34,1	-	-	23,5
Қурилиш	0,9	0,9	-	-	0,1
Савдо	9,1	1,6	3,6	-	0,2
Ташиш ва сақлаш	11,6	11,1	0,5	-	0,6
Кўчмас мулк билан операциялар	-	-	-	-	0,2
Профессионал, илмий ва техник фаолият	19,8	9,8	7,2	-	0,3
Бошқалар	14,6	14,6	-	-	0,1

Иқтисодиёт тармоқлари, ҳудудларда ва идораларда муддати ўтган қарздорликни тугатиш бўйича етарлича тизимли ишлар ташкиллаштирилмаганлиги натижасида, муддати ўтган дебитор қарздорликнинг юқори суръатда ўсиши сақланиб қолмоқда.

2018 йил 1 сентябрь ҳолатига кредитор қарздорликнинг умумий ҳажми 39807,4 млрд. сўм, ундан муддати ўтган – 1432,0 млрд. сўм ёки жами кредитор қарздорликнинг 3,6 % ини ташкил этди.

**Тошкент шаҳрида йирик тижораткорхоналарида 2018 йил 1 сентябрь ҳолатига
иқтисодий фаолият турлари бўйича муддати ўтган кредитор қарздорликнинг
таркиби**

	<i>Жами, млрд. сўм</i>	<i>ундан:</i>				<i>Мудда ти ўтган қарз- дорлик- нинг улуши, % да</i>
		<i>етказиб берувчи лар ва пудрат чиларга</i>	<i>Бюд жетга тўлов- лар</i>	<i>давлат мақсадли фонд- ларига тўловлар</i>	<i>ички идора- вий</i>	
Жами	1432,0	867,7	7,4	1,9	368,5	3,6
Ишлаб чиқарадиган саноат	470,7	322,6	-	-	-	15,2
Электр, газ, буғ билан таъминлаш ва ҳавони кондициялаш	792,6	424,2	-	-	368,5	45,4
Савдо	67,4	67,4	-	-	-	1,1
Профессионал, илмий ва техник фаолият	60,6	17,1	7,4	1,9	-	0,8
Бошқалар	40,7	36,4	-	-	-	0,2

2018 йил 1 сентябрь ҳолатига иқтисодиёт тармоқлари, ҳудудларда ва идораларда муддати ўтган кредиторлик қарздорлик, муддати ўтган дебиторлик қарздорликдан 2,6 баробарга юқорилигича қолмоқда.

V. КОРХОНАЛАР ВА ТАШКИЛОТЛАР ФАОЛИЯТИНИНГ УМУМИЙ ТАЪРИФИ

(фермер ва деҳқон хўжаликларисиз)

Корхоналар ва ташкилотлар ягона давлат регистри маълумотларига кўра, 2018 йилнинг 1 октябрь ҳолатига рўйхатга олинган юридик шахслар сони 68902 тани ташкил қилиб, шундан 67327 таси ёки 97,7 фоизи фаолият кўрсатмоқда.

Иқтисодий фаолият турлари бўйича рўйхатга олинган корхона ва ташкилотларнинг асосий қисми савдо 13763 та (20,0 фоизи), саноат 13381 та (19,4 фоизи), ва қурилиш 5302 та (7,7 фоизи), яшаш ва овқатланиш бўйича хизматлар 5104 та (7,4 фоизи) соҳаларига тўғри келади.

Рўйхатга олинган ҳамда фаолият кўрсатаётган корхона ва ташкилотлар иқтисодий фаолият турлари бўйича қуйидагича тақсимланади

(2018 йил 1 октябрь ҳолатига)

	Рўйхатга олинганлар		Фаолият кўрсатаётганлар	
	бирлик	яқунга нисбатан фоизда	бирлик	яқунга нисбатан фоизда
Жами	68902	100,0	67327	100,0
<i>шу жумладан:</i>				
қишлоқ, ўрмонвабалиқ хўжалиги	706	1,0	682	1,0
Саноат	13381	19,4	13150	19,5
Қурилиш	5302	7,7	5182	7,7
Савдо	13763	20,0	13443	20,0
ташиш ва сақлаш	2911	4,2	2862	4,3
яшаш ва овқатланиш бўйича хизматлар	5104	7,4	4933	7,3
ахборот ва алоқа	2628	3,8	2578	3,8
соғлиқни сақлаш ва ижтимоий хизматлар кўрсатиш	1344	2,0	1325	2,0
бошқа турдаги хизматлар кўрсатиш	23763	34,5	23172	34,4

Рўйхатга олинган корхоналар умумий сонининг 95,7 фоизи нодавлат мулки шаклидаги корхоналар, шундан 13,9 фоизи хусусий корхоналар, 6,5 фоизи чет эл

сармояси иштирокидаги корхоналар, 0,3 фоизи акциядорлик жамиятлари, 75,0 фоизи бошқа корхоналар улушига тўғри келди.

**Рўйхатга олинган хўжалик юритувчи субъектлар юридик
шахслар мулкчилик шакллари бўйича қуйидагича тақсимланади**
(умумий сонига нисбатан фоизда)



2018 йил январь-сентябрда жами 9420 та янги корхона ва ташкилотлар рўйхатга олинган (шундан кичик бизнес субъектлари 8899 та). Уларнинг асосий қисми Юнусобод (Тошкент шаҳри бўйича рўйхатга олинган жами корхона ва ташкилотларнинг 14,3 фоиз), Чилонзор (12,2 фоиз), Мирзо Улуғбек (11,6 фоиз), Шайхонтоҳур (10,2 фоиз), Олмазор (10,0 фоиз), Миробод (9,0 фоиз) туманларига тўғри келди.

Иқтисодий фаолият турлари бўйича янги рўйхатга олинган корхона ва ташкилотларнинг 18,0 фоизи саноат, 26,0 фоизи савдо ва 11,7 фоизи қурилиш соҳаларига тўғри келади.

Ҳисобот даврида 2772 та корхона ва ташкилотлар фаолияти тугатилган бўлиб, улардан 819 таси (жами фаолияти тугатилганларнинг 29,5 фоизи) ихтиёрий тугатилиш тартибини қўллаш орқали тугатилган.

**Рўйхатга олинган юридик шахсларни мулкчилик
шакллари бўйича тақсимлаш**
(фермер ва деҳқон хўжаликларисиз) бирликда

	<i>Жами, бирлик</i>	<i>давлат</i>	<i>нодавлат</i>	<i>шундан хусусий</i>
Тошкент шаҳар бўйича:	68902	2945	65957	9586
<i>туманлар:</i>				
Бектемир	1404	63	1341	182
Мирзо Улуғбек	8013	365	7648	1017
Миробод	5979	284	5695	630
Олмазор	6998	295	6703	1316
Сергели	4027	162	3865	637
Учтепа	5775	222	5553	930
Чилонзор	8879	332	8547	1204
Шайхонтохур	6948	354	6594	991
Юнусобод	9449	415	9034	1266
Яккасарой	6245	186	6059	689
Яшнобод	5185	267	4918	724

Корхона ва ташкилотлар сони

(фермер ва деҳқон хўжаликларисиз)

(бирликда)

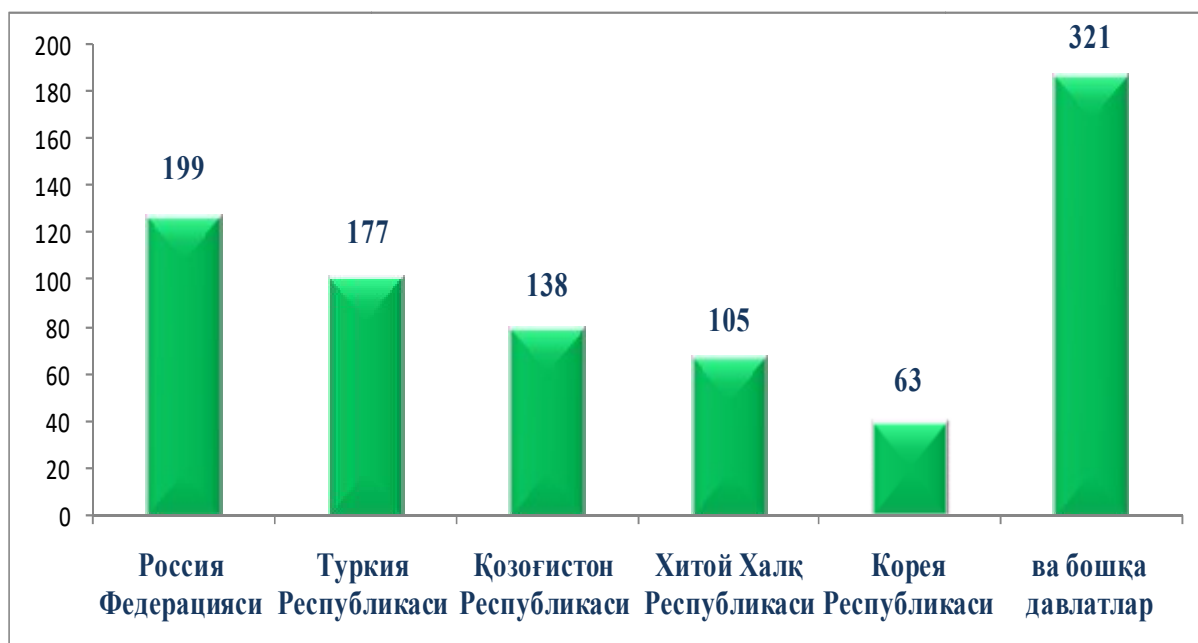
	2018 йил 1 октябрга рўйхатга олинган	2018 йил январь-сентябрида	
		ташкил топди	тугатилди
Тошкент шаҳар бўйича:	68902	9420	2772
туманлар:			
Бектемир	1404	193	54
Мирзо Улуғбек	8013	1096	327
Миробод	5979	850	301
Олмазор	6998	948	184
Сергели	4027	590	112
Учтепа	5775	754	177
Чилонзор	8879	1152	291
Шайхонтоҳур	6948	958	287
Юнусобод	9449	1347	359
Яккасарой	6245	819	281
Яшнобод	5185	713	399

2018 йилнинг январь-сентябрь ойида хорижий капитал иштирокидаги рўйхатдан ўтган янги корхоналарнинг сони 1003 тани ташкил қилган. Бу кўрсаткич эса ўтган йилнинг шу даврига нисбатан 649 тага кўпайган ёки 2,8 баробарга ошган.

Бунда, Россия Федерацияси резидентлари капитали иштирокида– 199 та, Туркия Республикаси– 177 та, Қозоғистон Республикаси– 138 та, Хитой Халқ Республикаси– 105 та ва Корея Республикаси– 63 та янги корхоналар рўйхатдан ўтган. Шунингдек, 2018 йилда Афғонистон Ислом Республикаси, Ҳиндистон Республикаси, Германия Федератив Республикаси, Украина, Озарбайжон Республикаси ва бошқа давлатлар резидентлари қўшма фаолиятга қизиқиш билдирдилар.

**Янги ташкил этилган хорижий капитал иштирокидаги
корхоналарнинг давлатлар кесимидаги сони**
(январь-сентябрь ҳолатига)

(бирликда)



**Ўзбекистон Республикаси Вазирлар Маҳкамасининг 2012 йил
25 сентябрдаги “Корхоналар ва ташкилотларнинг ягона давлат регистри
тўғрисидаги Низомни тасдиқлаш ҳақида”ги 274-сонли қарорига мувофиқ
тадбиркорлик субъектларини давлат рўйхатидан ўтказувчи орган томонидан
тақдим этилган билдиришномага асосан Корхоналар ва ташкилотларнинг ягона
давлат регистри базаси юритилади.**

Агар фаолият юритаётган хорижий капитал иштирокидаги корхоналарни иқтисодий фаолият турлари кесимида ушбу маълумотлани 2018 йил 1 октябр ҳолатига кўрсак энг кўп саноатда 1241 та (28,2 %), савдода 1142 та (26,0 %) ҳамда бошқа фаолият турларида эса 1021 та (23,2 %) ташкил қилган, энг камлари эса қишлоқ, ўрмон ва балиқ хўжалиги 44 та (1,0 %), соғлиқни сақлаш ва ижтимоий хизматлар кўрсатишда 61 та (1,4 %), ташиш ва сақлашда 153 та (3,5 %), ахборот ва алоқада 171 та (3,9 %), яшаш ва овқатланиш бўйича хизматларда 219 та (5,0 %) ва қурилишда 342 та (7,8 %) ташкил қилган. Шундан кўриниб турибдики фаолият юритадиган хорижий капитал иштирокидаги корхоналарнинг асосий қисми саноат ва савдо фаолият турига тўғри келаркан. Шунингдек энг кам улуши эса қишлоқ, ўрмон ва балиқ хўжалиги ва соғлиқни сақлаш ва ижтимоий хизматлар кўрсатиш фаолият турларига тўғри келади.

Фаолият кўрсатаётган хорижий капитал иштирокидаги корхоналарни иқтисодий фаолият турлари бўйича таркиби, фоизда



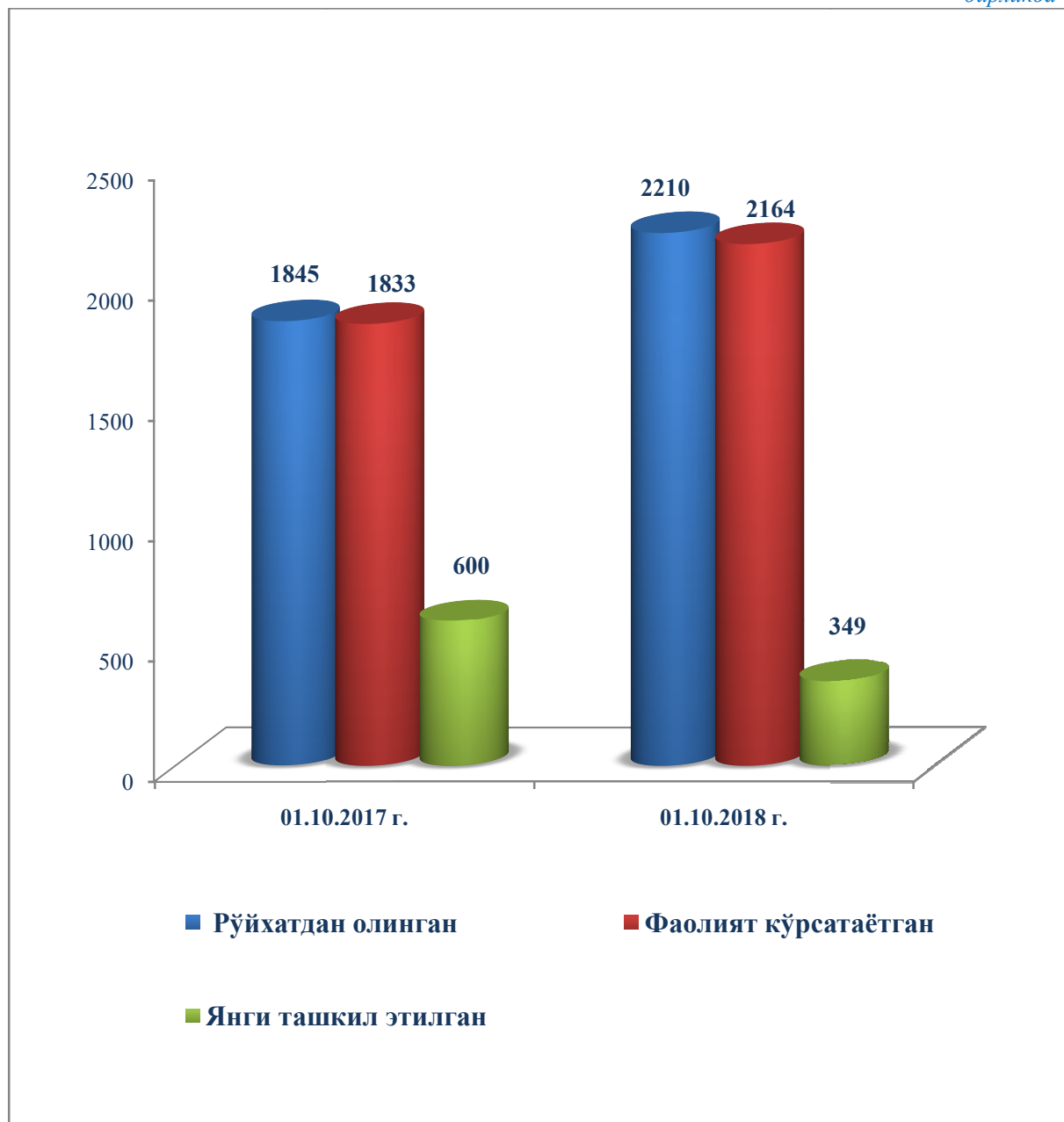
Оилавий корхоналар сони

Тошкент шаҳри бўйича жами юридик шахс сифатида давлат рўйхатидан ўтган оилавий корхоналар сони - 2018 йилнинг 1 октябр ҳолатига 2210 тани ташкил этиб, улардан 2164 таси ёки 97,9 % фаолият юритмоқда. Бу кўрсаткич ўтган йилнинг шу даврига нисбатан рўйхатидан ўтганлар ҳамда фаолият кўрсатаётганларнинг умумий

сонини ўртача 16,5 % га ошган.

Юридик шахс сифатида давлат рўйхатидан ўтган оилавий корхоналар

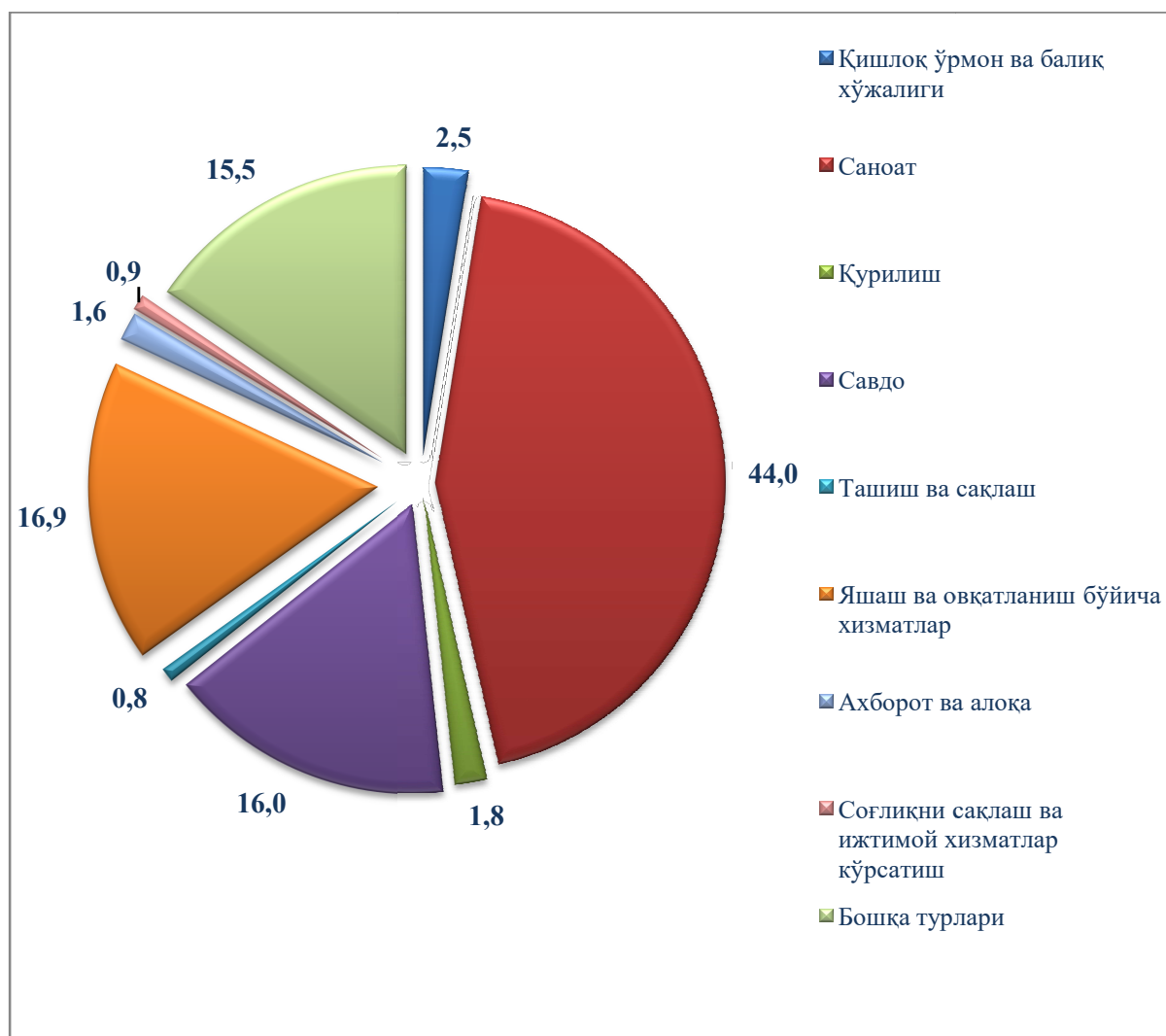
бирликда



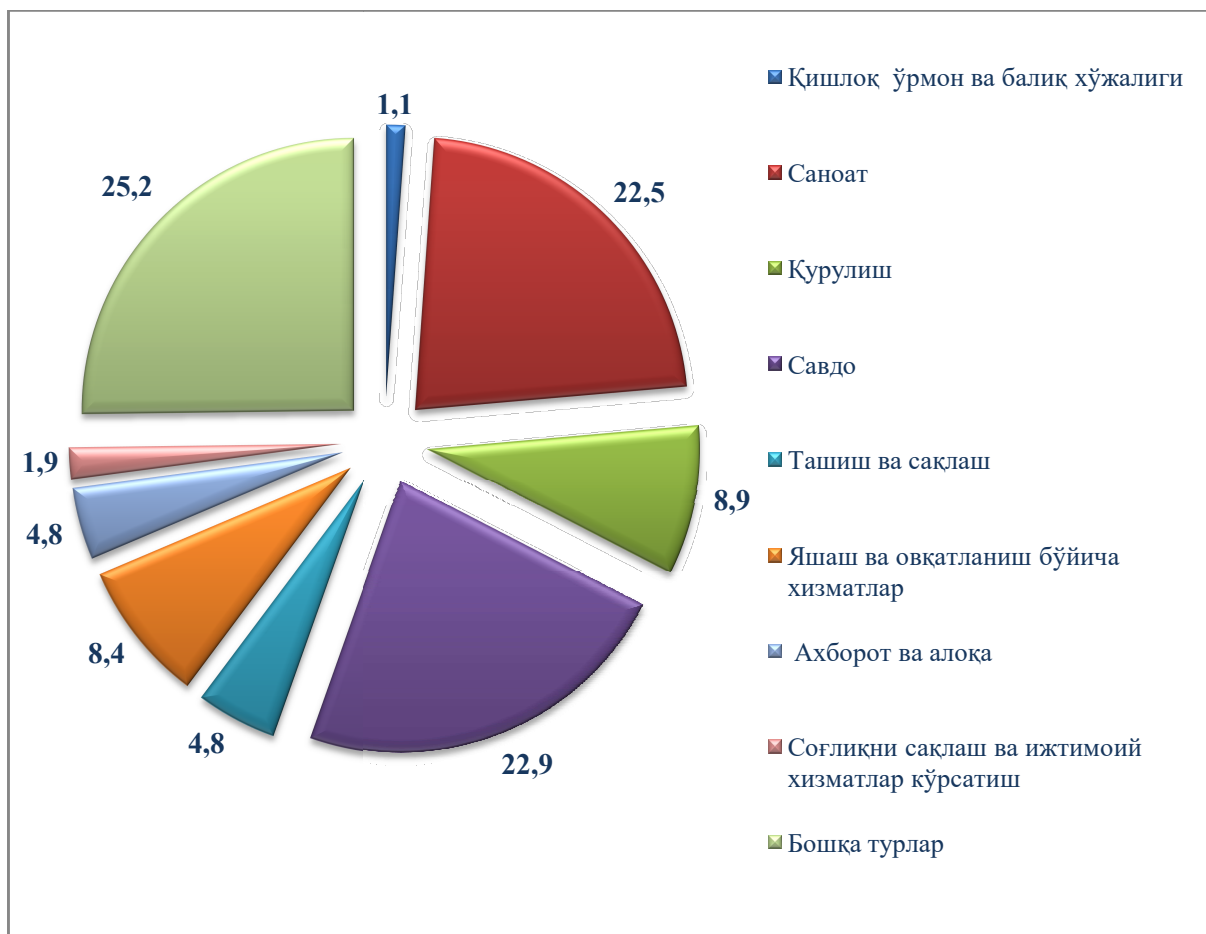
Фаолият кўрсатаётган оилавий корхоналарнинг иқтисодий фаолият турлари кесимида қаралганда оилавий корхоналарнинг 44,0 % ёки 951 таси саноат, 16,9 % ёки 365 таси яшаш ва овқатланиш хизматлари, 16,0 % ёки 347 таси савдо, 2,5 % ёки 55 таси қишлоқ ўрмон ва балиқ хўжалиги, 1,8 % ёки 39 таси қурилиш, 1,6 % ёки 35 таси ахборот ва алоқа, 0,8 % ёки 18 таси ташиш ва сақлаш, 0,9 % ёки 20 таси соғлиқни сақлаш ва ижтимоий хизматлар кўрсатиш ҳамда 15,5% ёки 334 таси соғлиқни сақлаш ва ижтимоий хизматлар кўрсатиш ҳамда 15,5 % ёки 334 таси бошқа фаолият турлари

ҳиссасига тўғри келмоқда.

**Фаолият кўрсатаётган оилавий корхоналарни
иқтисодий фаолият турлари бўйича таркиби, фоизда**



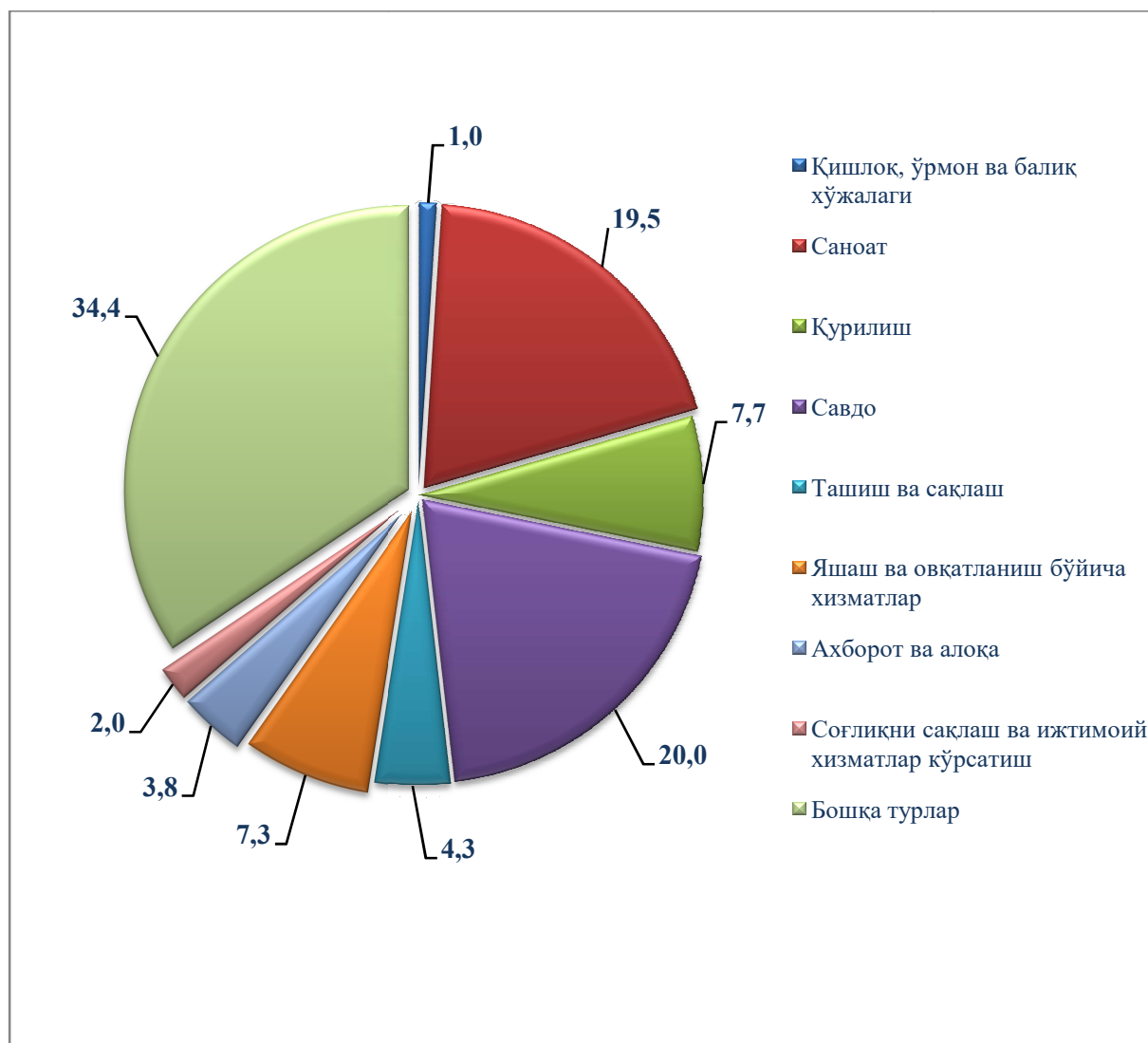
Фаолият кўрсатаётган кичик корхона ва микрофирмаларнинг иқтисодий фаолият турлари бўйича таркиби, фоизда



Иқтисодий фаолият турлари кесимида фаолият кўрсатаётган жами 58,0 мингтакичик корхона ва микрофирмаларнинг 13,0 мингтаси (22,5 %) - саноатда, 13,3 мингтаси (22,9 %) – савдода, 5,1 мингтаси (8,9 %) - қурилишда, 4,8 мингтаси (8,4 %) яшаш ва овқатланиш бўйича хизматлар соҳасида, 2,8 мингтаси (4,8 %) – ташиш ва сақлашда, 2,5 мингтаси (4,3 %) - ахборот ва алоқа соҳасида, 1,1 мингтаси (1,9 %) - соғлиқни сақлаш ва ижтимоий хизматлар кўрсатишда, 0,6 мингтаси (1,1 %) - қишлоқ, ўрмон ва балиқ хўжалигида, шунингдек 14,6 мингтаси (25,2 %) - бошқа фаолият турлари ҳиссаларига тўғри келади. Шундан кўриниб турибдики, фаолият кўрсатаётган кичик корхона ва микрофирмаларнинг асосий қисми саноат ва савдо фаолият турларига тўғри келади. Шунингдек, энг кам улуши эса соғлиқни сақлаш ва ижтимоий хизматлар ҳамда қишлоқ ўрмон ва балиқ хўжалиги турларига тўғри келади.

Фаолият кўрсатаётган корхоналар ва ташкилотларнинг иқтисодий фаолият турлари бўйича таркиби,

(фермер ва деҳқон хўжаликларидан ташқари) фоизда



Тошкент шаҳрида иқтисодий фаолият турлари бўйича жами фаолият кўрсатаётган корхона ва ташкилотларнинг умумий сонига нисбатан 19,5% саноат соҳасида, 20,0 % савдо соҳасида, 7,7% қурилиш соҳасида, 7,3% яшаш ва овқатланиш бўйича хизматларда, 4,3 % юк ташиш ва сақлаш, 3,8 % ахборот ва алоқа, 2,0 % соғлиқни сақлаш ва ижтимоий хизматлар кўрсатишда, 1,0 % қишлоқ, ўрмон ва балиқ хўжалигида ва 34,4 % бошқа фаолият турлари ҳиссасига тўғри келади.