

VII. ТАШҚИ ИҚТИСОДИЙ АЛОҚАЛАР

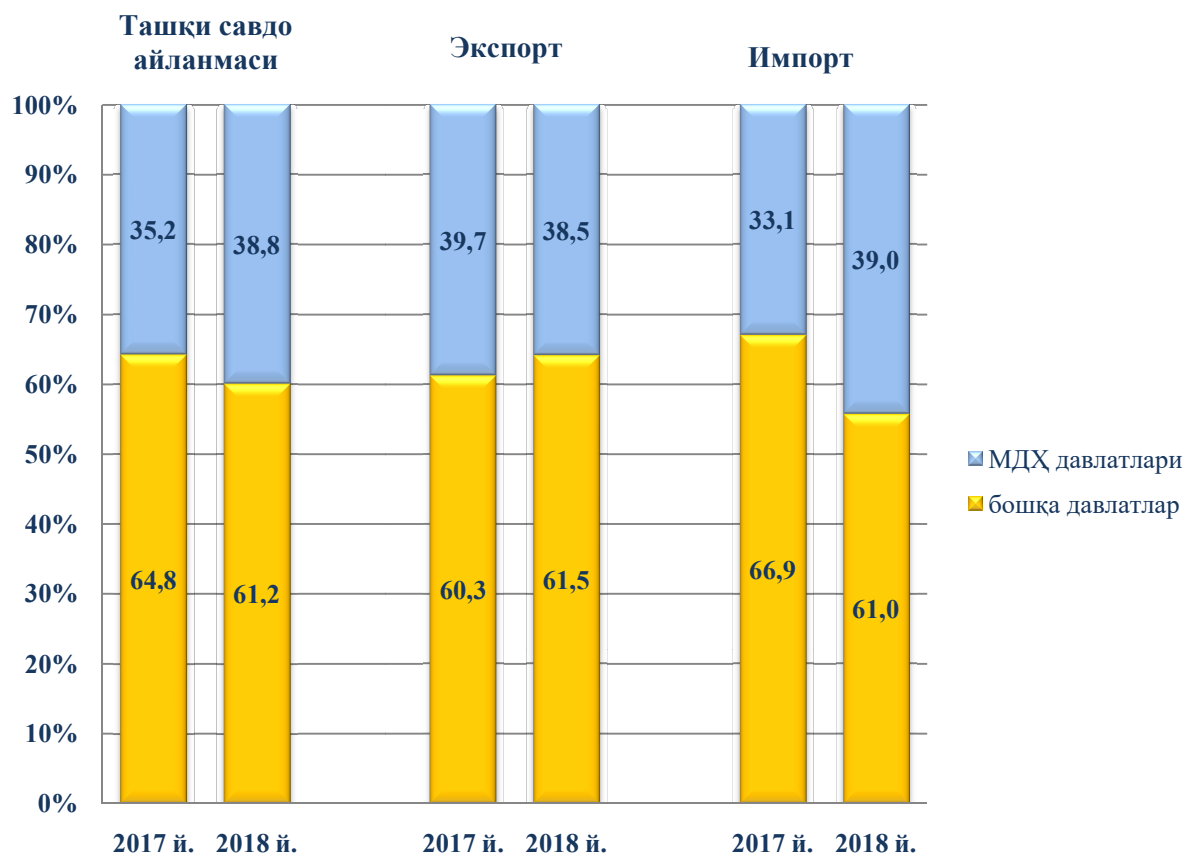
Тошкент шаҳар ташқи савдо айланмаси 2018 йилнинг январь–декабрида 9738,4 млн. АҚШ долларни, жумладан экспорт – 2870,3 млн. АҚШ долларни, импорт - 6868,1 млн. АҚШ долларни ташкил этди.

Ташқи савдо сальдоси минус 3997,8 млн. АҚШ долларни, шу жумладан МДХ давлатлари билан минус 1569,9 млн. АҚШ долларни ва бошқа давлатлар билан минус 2427,9 млн. АҚШ долларни ташкил этди.

Тошкент шаҳрининг ташқи савдо айланмаси (январь–декабрь)

	млн. АҚШ доллари	2017 йилнинг январь–декабрига нисбатан, % ҳисобида	Жамига нисбатан улуши, % ҳисобида
Ташқи савдо айланмаси	9738,4	115,4	100,0
МДХ давлатлари	3780,8	127,2	38,8
бошқа давлатлар	5957,6	109,0	61,2
Экспорт	2870,3	105,8	100,0
МДХ давлатлари	1105,4	102,6	38,5
бошқа давлатлар	1764,9	108,0	61,5
Импорт	6868,1	119,9	100,0
МДХ давлатлари	2675,4	141,1	39,0
бошқа давлатлар	4192,7	109,4	61,0
Сальдо	-3997,8	x	x
МДХ давлатлари	-1569,9	x	x
бошқа давлатлар	-2427,9	x	x

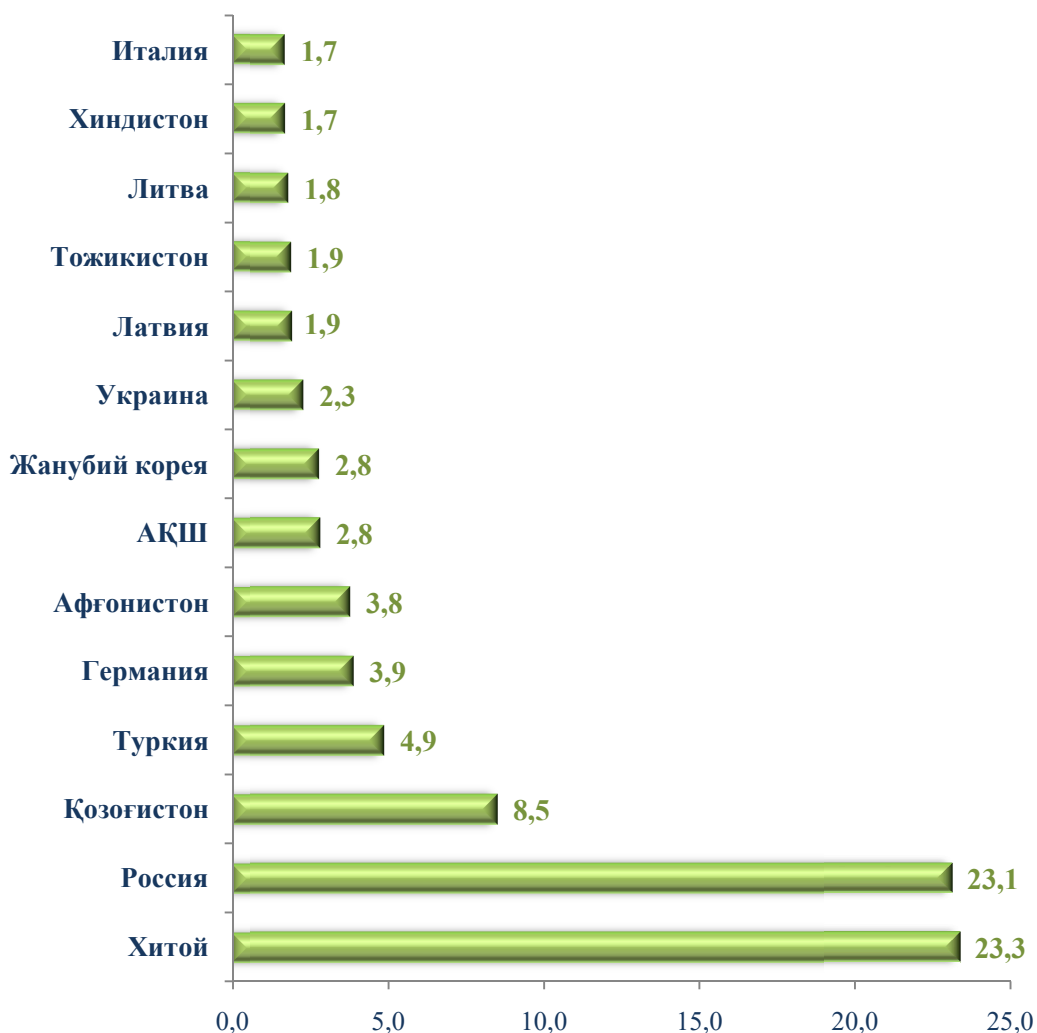
**МДҲ ва бошқа давлатларнинг Тошкент шаҳар
ташқи савдо айланмасидаги улуши**
(январь-декабрь)



Тошкент шаҳарининг 2018 йил январь-декабрь ҳолатига ташқи савдо айланмасидаги улушининг 38,8 % МДҲ давлатларига туғри келади қолган 61,2 % бошқа давлатлар ҳиссасига тўғри келади. Бу курсаткичлар 2017 йилда мос равишда 35,2 % МДҲ давлатларига туғри келган бўлса қолган 64,8 % бошқа давлатлар ҳиссасига тўғри келди. Тошкент шаҳарининг МДҲ давлатлари билан олиб борилган ташқи савдо айланмаси 2018 йилнинг январь-декабрь ҳолатига 3780,8 млн АҚШ долларни ташкил қилган бўлса, ўтган йилнинг мос даврига нисбатан 27,2 фоиз ўсиш кузатилган. Шундан экспорт 2,6 фоизга ўсган бўлса, импорт 41,1 фоизга ўсган.

МДҲ давлатлари орасида Россия, Қозоғистон, Украина, Тожикистон давлатлари ташқи савдо айланмасида асосий ҳамкорлар ҳисобланиб, уларнинг жами ташқи савдо айланмасидаги улуши 35,8% ни ташкил қилади, бошқа давлатлар орасида Хитой, Туркия, Афғонистон, Германия, Латвия, Литва, Ҳиндистон ва АҚШ давлатлари ҳисобланади.

**Тошкент шаҳар ташқи савдо айланмасида нисбатан катта
улушга эга бўлган давлатлар, фоизда**
(январь–декабрь)



Тошкент шаҳарининг 2018 йил январь-декабрь ҳолатига ташқи савдода энг асосий ҳамкор давлатлари Хитой (23,3 %), Россия (23,1 %), Қозоғистон (8,5 %), Туркия (4,9 %) ҳисобланиб, уларнинг жами ташқи савдо айланмасидаги улуши 59,8% ни ташкил қилади.

Дунёдаги мамлакатлар орасида экспортда ҳамкор давлатлар Хитой, Россия, Қозоғистон, Туркия, Афғонистон ҳисобланиб, уларнинг жами экспортдаги улуши 72,5 % ни ташкил қилади, импортда эса ҳамкор давлатлар Хитой, Россия, Қозоғистон, Туркия, Германия, АҚШ давлатлари ҳисобланади ва уларнинг улуши 68,4 % ни ташкил қилади.

**Тошкент шаҳар ташқи савдо айланмасида нисбатан катта
улушга эга бўлган давлатлар**
(январь–декабрда)

(млн. АҚШ доллари)

	<i>Экспорт</i>	<i>Импорт</i>	<i>Товар айланмасидаги улуши, % ҳисобида</i>
Хитой	797,4	1474,8	23,3
Россия	594,7	1653,9	23,1
Афғонистон	365,0	1,4	3,8
Қозоғистон	189,6	637,5	8,5
Тожикистон	133,5	47,9	1,9
Туркия	133,0	339,8	4,9
Қирғизистон	66,6	43,3	1,1
Жанубий Корея	59,4	210,0	2,8
Буюк Британия	43,0	52,3	1,0
Украина	38,8	181,6	2,3
Германия	35,3	341,8	3,9
Туркменистон	33,1	16,0	0,5
Франция	26,3	82,6	1,1
АҚШ	25,3	247,7	2,8

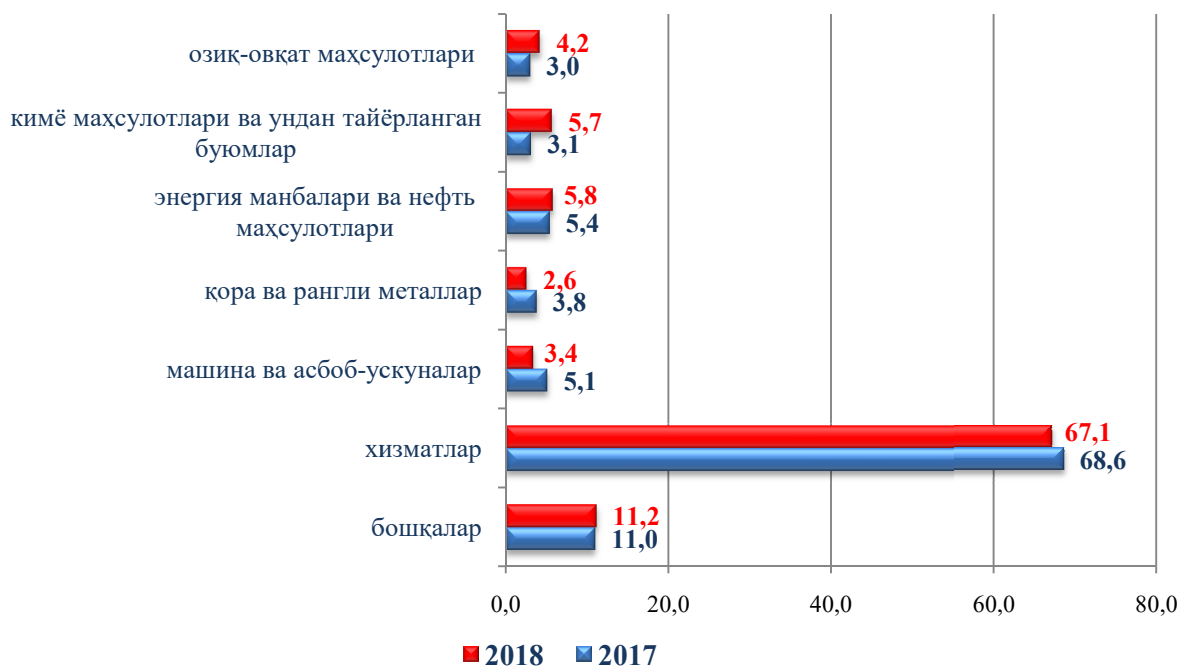
Тошкент шаҳрининг экспорт таркибида қарийб барча товарлар ва хизматлар гуруҳлари бўйича ўсиши кузатилмоқда. Кимё маҳсулотлари ва ундан тайёрланган буюмлар экспорти ўтган йилнинг шу даврига нисбатан 193,8 % фоизга, озиқ-овқат маҳсулотлари 146,9 % фоизга, энергия манбаалари ва нефт маҳсулотлари 113,7 % фоизга ўсган.

Импорт таркибининг умумий ҳажмидан 35,1 % фоизни машина ва асбоб-ускуналар ва 20,6 % фоизини кимё маҳсулотлари ва ундан тайёрланган буюмлар ташкил қилади.

Экспорт ва импорт таркиби

	<i>Экспорт ва импортнинг умумий ҳажмидаги улуши, фоиз ҳисобида</i>		<i>2017 йил январь-декабрига нисбатан фоиз ҳисобида</i>
	<i>2017 йил январь-декабрь</i>	<i>2018 йил январь-декабрь</i>	
Экспорт таркиби	100,0	100,0	105,8
озик-овқат маҳсулотлари	3,0	4,2	146,9
кимё маҳсулотлари ва ундан тайёрланган буюмлар	3,1	5,7	193,8
энергия манбалари ва нефть маҳсулотлари	5,4	5,8	113,7
қора ва рангли металллар	3,8	2,6	72,3
машина ва ускуналар	5,1	3,4	71,4
хизматлар	68,6	67,1	103,6
бошқалар	11,0	11,2	106,9
Импорт таркиби	100,0	100,0	119,9
озик-овқат маҳсулотлари	12,3	12,2	118,9
кимё маҳсулотлари ва ундан тайёрланган буюмлар	22,7	20,6	108,4
энергия манбалари ва нефть маҳсулотлари	1,3	1,6	146,6
қора ва рангли металллар	15,5	11,3	87,3
машина ва ускуналар	29,5	35,1	143,0
хизматлар	7,6	6,8	106,8
бошқалар	11,1	12,4	134,3

Товар ва хизматларнинг экспорт таркиби, жамига нисбатан, фоизда (январь-декабрь)



Товар ва хизматларнинг импорт таркиби, жамига нисбатан, фоизда (диаграмманинг ташқи айланаси 2018 йил январь-декабрь, ички айланаси 2017 йил январь-декабрь)

