

VI. ТАШҚИ ИҚТИСОДИЙ АЛОҚАЛАР

Тошкент шаҳрининг ташқи савдо айланмаси 2017 йилнинг январь-сентябрда 6252,4 млн. АҚШ долларини, жумладан 1983,3 млн. АҚШ долларини - экспорт операциялари, 2258,8 млн. АҚШ долларини - импорт операциялари ташкил этди.

2017 йилнинг январь-сентябрда МДХ ва бошқа давлатлар кесимида ташқи савдо айланмаси қуйидагича ифодаланади

(млн АҚШ dollari)

	январь-сентябрь		2016 йил январь-сентябрга нисбатан фоиз ҳисобида
	2016 й.	2017 й.	

Ташқи савдо айланмаси	5913,7	6252,4	105,7
------------------------------	---------------	---------------	--------------

шу жумладан:

МДХ давлатлари	1980,9	2191,6	110,6
----------------	--------	--------	-------

бошқа давлатлар	3932,8	4060,8	103,3
-----------------	--------	--------	-------

Экспорт	1901,3	1983,3	104,3
----------------	---------------	---------------	--------------

шу жумладан:

МДХ давлатлари	789,2	820,8	104,0
----------------	-------	-------	-------

бошқа давлатлар	1112,1	1162,5	104,5
-----------------	--------	--------	-------

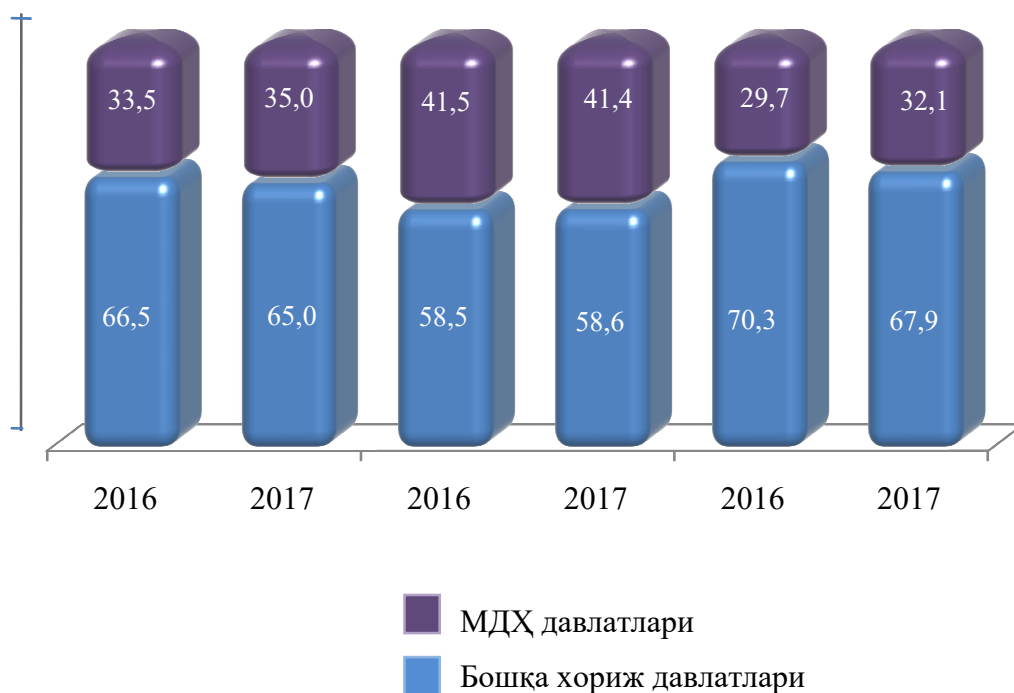
Импорт	4012,3	4269,1	106,4
---------------	---------------	---------------	--------------

шу жумладан:

МДХ давлатлари	1191,7	1370,8	115,0
----------------	--------	--------	-------

бошқа давлатлар	2820,6	2898,3	102,8
-----------------	--------	--------	-------

**2017 йил январь-сентябрда ташқи савдо
айланмасида МДХ ва бошқа давлатларнинг улуши
қуйидагича ифодаланади**



**2017 йилнинг январь-сентябрда
экспорт-импорти таркиби қуйидагича ифодаланади**

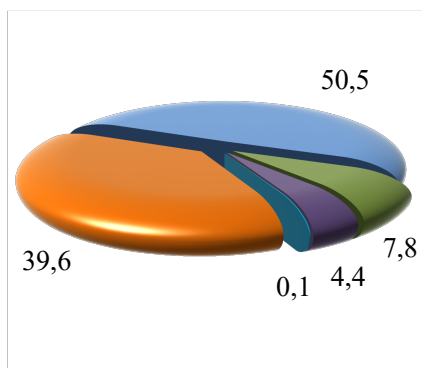
	Экспорт ва импортнинг умумий ҳажмидаги улуши, фоиз ҳисобида		Ҳажмидаги ўзгариш, фоиз ҳисобида
	2016 йил январь-сентябрь	2017 йил январь-сентябрь	2016 йил январь-сентябрга нисбатан фоиз ҳисобида
Экспорт таркиби	100,0	100,0	104,3
озик-овқат маҳсулотлари	2,2	2,3	108,4
кимё маҳсулотлари ва ундан тайёрланган буюмлар	1,5	1,7	112,3
энергия манбалари ва нефть маҳсулотлари	3,8	4,8	132,9
қора ва рангли металллар	4,5	3,6	83,2

	Экспорт ва импортнинг умумий ҳажмидаги улуши, фоиз ҳисобида		Ҳажмидаги ўзгариш, фоиз ҳисобида
	2016 йил январь- сентябрь	2017 йил январь- сентябрь	2016 йил январь-сентябрга нисбатан фоиз ҳисобида
машина ва ускуналар	4,1	5,1	129,6
хизматлар	70,2	71,5	106,3
бошқалар	13,7	11,0	84,3
Импорт таркиби	100	100	106,4
озик-овқат маҳсулотлари	15,2	13,0	90,9
кимё маҳсулотлари ва ундан тайёрланган буюмлар	24,1	23,5	103,8
энергия манбалари ва нефть маҳсулотлари	0,7	1,2	185,8
қора ва рангли металллар	10,3	15,0	155,0
машина ва ускуналар	33,0	29,5	95,0
хизматлар	6,7	6,7	106,9
бошқалар	10,0	11,1	118,2

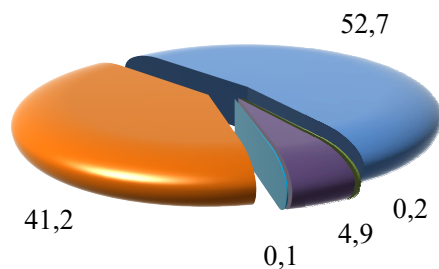
Ташқи савдо айланмасининг қитъалар бўйича таркиби

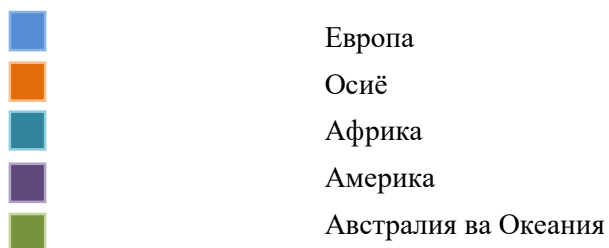
(умумий ҳажмга нисбатан фоиз ҳисобида)

2016 й.
январь - сентябрь



2017 й.
январь - сентябрь





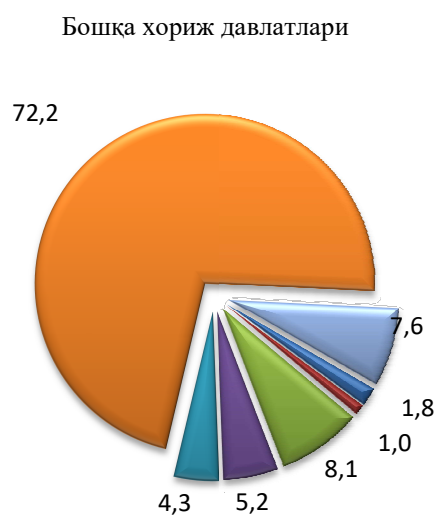
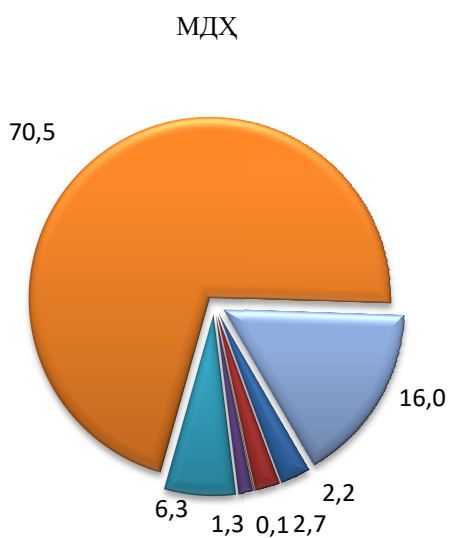
Тошкент шаҳрининг 2017 йил январь-сентябрда ташқи савдо айланмасида катта улушга эга бўлган давлатлар билан товар айланмаси

	<i>Тошкент шаҳар товар айланмасида улуши, фоиз ҳисобида</i>	<i>2016 йил январь-сентябрга нисбатан фоиз ҳисобида</i>
Хитой	24,3	109,9
Россия	22,7	107,6
Қозоғистон	7,1	125,8
Туркия	5,0	122,1
Германия	3,9	129,2
Афғонистон	3,2	131,8
Ҳиндистон	2,9	86,4
Жанубий Корея	2,4	114,3
Бразилия	2,3	92,7
АҚШ	1,7	56,6
Тожикистон	1,6	102,5

	<i>Тошкент шаҳар товар айланмасида улуши, фоиз ҳисобида</i>	<i>2016 йил январь-сентябрга нисбатан фоиз ҳисобида</i>
Швейцария	1,5	118,0
Буюк Британия	1,4	107,1
Литва	1,4	99,1
Италия	1,2	133,3
Франция	1,1	77,2
Украина	1,1	79,5
Латвия	1,0	132,9
Испания	0,9	350,9
Қирғизистон	0,8	243,6

2017 йил январь-сентябрда МДХ ва бошқа хориж давлатлари билан амалга оширилган ташқи савдо таркиби қуйидагича ифодаланади

Экспорт



Импорт

