

VI. ТАШҚИ ИҚТИСОДИЙ АЛОҚАЛАР

Тошкент шаҳрининг ташқи савдо айланмаси 2017 йилнинг январь-декабрда 8382,4 млн. АҚШ долларини, жумладан 2705,9 млн. АҚШ долларини - экспорт операциялари, 5676,5 млн. АҚШ долларини - импорт операциялари ташкил этди.

2017 йилнинг январь-декабрда МДХ ва бошқа давлатлар кесимида ташқи савдо айланмаси қуйидагича ифодаланади

(млн АҚШ dollari)

| | январь-декабрь | | 2016 йил январь- декабрга нисбатан фоиз ҳисобида |
|--|----------------|---------|--|
| | 2016 й. | 2017 й. | |

| | | | |
|------------------------------|---------------|---------------|--------------|
| Ташқи савдо айланмаси | 8103,4 | 8382,4 | 103,4 |
|------------------------------|---------------|---------------|--------------|

шу жумладан:

| | | | |
|----------------|--------|--------|-------|
| МДХ давлатлари | 2674,0 | 3001,8 | 112,3 |
|----------------|--------|--------|-------|

| | | | |
|-----------------|--------|--------|------|
| бошқа давлатлар | 5429,3 | 5380,6 | 99,1 |
|-----------------|--------|--------|------|

| | | | |
|----------------|---------------|---------------|--------------|
| Экспорт | 2562,7 | 2705,9 | 105,6 |
|----------------|---------------|---------------|--------------|

шу жумладан:

| | | | |
|----------------|--------|--------|-------|
| МДХ давлатлари | 1032,0 | 1106,1 | 107,2 |
|----------------|--------|--------|-------|

| | | | |
|-----------------|--------|--------|-------|
| бошқа давлатлар | 1530,7 | 1599,8 | 104,5 |
|-----------------|--------|--------|-------|

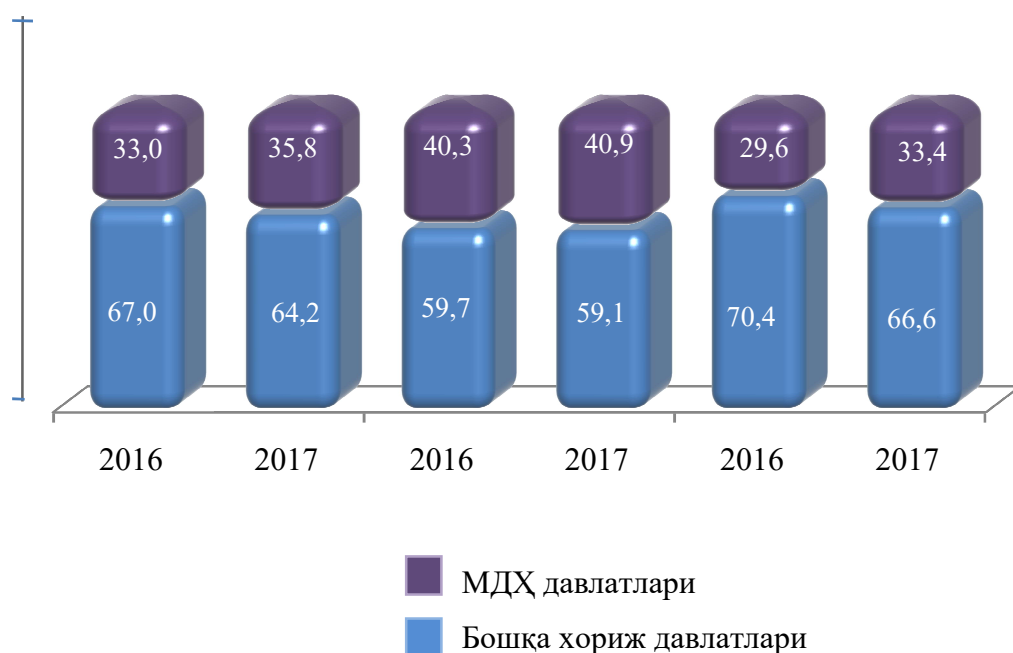
| | | | |
|---------------|---------------|---------------|--------------|
| Импорт | 5540,7 | 5676,5 | 102,5 |
|---------------|---------------|---------------|--------------|

шу жумладан:

| | | | |
|----------------|--------|--------|-------|
| МДХ давлатлари | 1642,0 | 1895,7 | 115,5 |
|----------------|--------|--------|-------|

| | | | |
|-----------------|--------|--------|------|
| бошқа давлатлар | 3898,7 | 3780,8 | 97,0 |
|-----------------|--------|--------|------|

**2017 йил январь-декабрда ташқи савдо
айланмасида МДХ ва бошқа давлатларнинг улуши
қуйидагича ифодаланади**



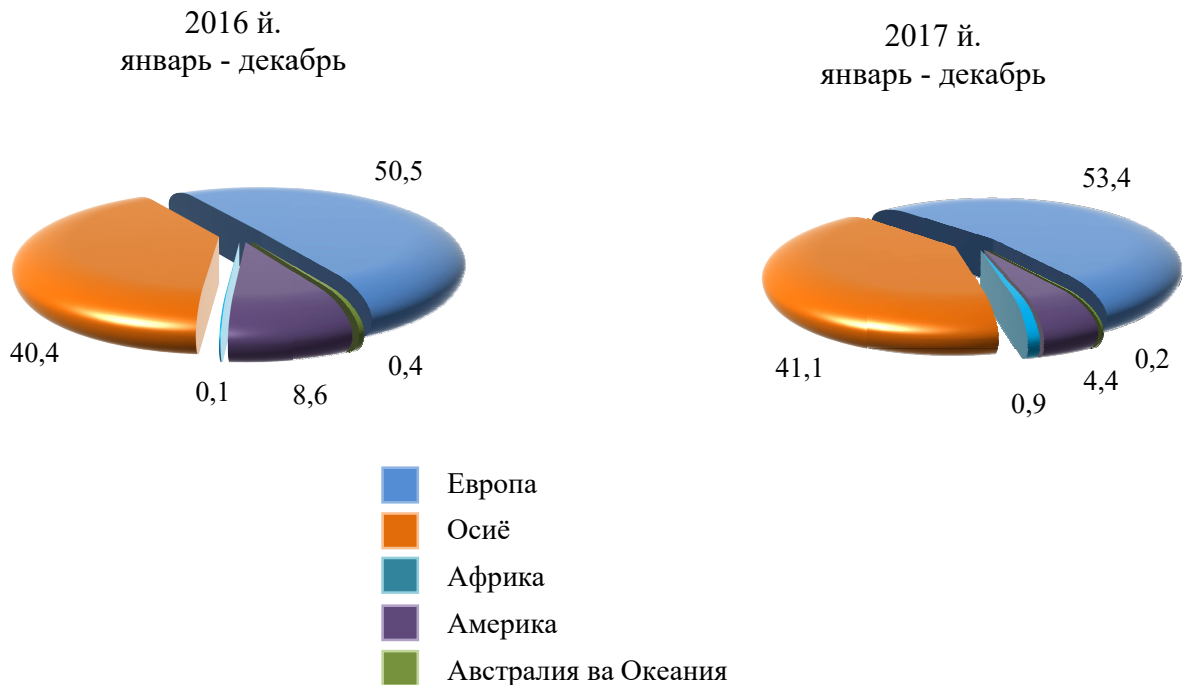
**2017 йилнинг январь-декабрда экспорт-импорти таркиби
қуйидагича ифодаланади**

| | <i>Экспорт ва импортнинг умумий ҳажмидаги улуши, фоиз ҳисобида</i> | | <i>Ҳажмидаги ўзгариш, фоиз ҳисобида</i> |
|---|--|------------------------------------|--|
| | <i>2016 йил январь-декабрь</i> | <i>2017 йил январь-декабрь</i> | <i>2016 йил январь-декабрга нисбатан фоиз ҳисобида</i> |
| Экспорт таркиби | 100,0 | 100,0 | 105,6 |
| оziқ-овқат маҳсулотлари | 2,0 | 3,1 | 163,4 |
| кимё маҳсулотлари ва ундан тайёрланган буюмлар | 1,5 | 3,1 | 218,5 |
| энергия манбалари ва нефть маҳсулотлари | 5,1 | 5,4 | 113,0 |
| қора ва рангли металллар | 4,4 | 3,9 | 92,5 |
| машина ва ускуналар | 3,8 | 5,0 | 139,3 |
| хизматлар | 69,9 | 68,6 | 103,6 |
| бошқалар | 13,3 | 10,9 | 86,6 |
| Импорт таркиби | 100 | 100 | 102,5 |

| | Экспорт ва импортнинг умумий ҳажмидаги улуши, фоиз ҳисобида | | Ҳажмидаги ўзгариш, фоиз ҳисобида |
|--|---|-------------------------|---|
| | 2016 йил январь-декабрь | 2017 йил январь-декабрь | 2016 йил январь-декабрга нисбатан фоиз ҳисобида |
| озик-овқат маҳсулотлари | 14,6 | 12,5 | 87,2 |
| кимё маҳсулотлари ва ундан тайёрланган буюмлар | 23,7 | 23,0 | 99,4 |
| энергия манбалари ва нефть маҳсулотлари | 0,8 | 1,3 | 176,6 |
| қора ва рангли металллар | 10,5 | 15,6 | 152,2 |
| машина ва ускуналар | 33,7 | 29,5 | 89,7 |
| хизматлар | 6,8 | 6,9 | 104,3 |
| бошқалар | 9,9 | 11,2 | 115,7 |

Ташқи савдо айланмасининг қитъалар бўйича таркиби

(умумий ҳажмга нисбатан фоиз ҳисобида)

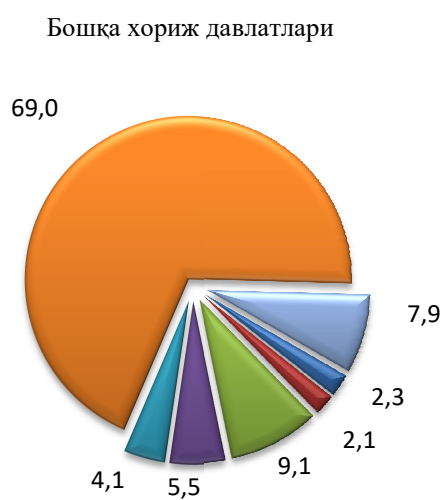
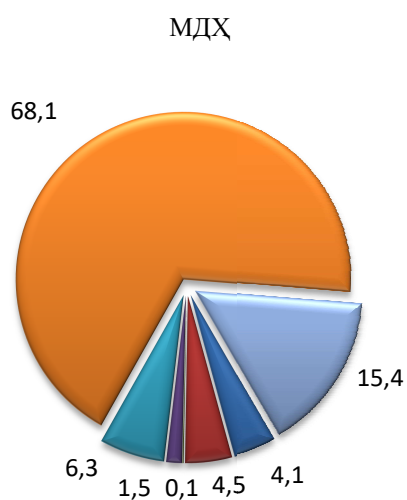


Тошкент шаҳрининг 2017 йил январь-декабрда ташқи савдо айланмасида катта улушга эга бўлган давлатлар билан товар айланмаси

| | <i>Тошкент шаҳар товар айланмасида улуши, фоиз ҳисобида</i> | <i>2016 йил январь-декабрга нисбатан фоиз ҳисобида</i> |
|---------------|---|--|
| Хитой | 24,3 | 109,4 |
| Россия | 23,0 | 106,2 |
| Қозоғистон | 7,4 | 128,3 |
| Туркия | 5,0 | 109,6 |
| Афғонистон | 3,6 | 128,8 |
| Германия | 3,5 | 117,5 |
| Ҳиндистон | 2,6 | 75,6 |
| Жанубий Корея | 2,5 | 100,7 |
| Бразилия | 1,9 | 92,2 |
| Тожикистон | 1,6 | 104,9 |
| АҚШ | 1,6 | 39,5 |
| Литва | 1,4 | 104,2 |
| Швейцария | 1,4 | 96,6 |
| Буюк британия | 1,4 | 72,9 |
| Украина | 1,3 | 94,4 |
| Италия | 1,2 | 128,6 |
| Латвия | 1,1 | 119,8 |
| Франция | 1,0 | 70,7 |
| Қирғизистон | 0,9 | 246,4 |
| Испания | 0,7 | 284,6 |

2017 йил январь-декабрда МДХ ва бошқа хориж давлатлари билан амалга оширилган ташқи савдо таркиби қуйидагича ифодаланади

Экспорт



Импорт

