


**O‘ZBEKISTON RESPUBLIKASI DAVLAT STATISTIKA  
QO‘MITASI**

**TOSHKENT SHAHAR STATISTIKA BOSHQARMASI**



**TOSHKENT SHAHRINING  
STATISTIK AXBOROTNOMASI**

**2022-YIL  
YANVAR-IYUN**

**Toshkent – 2022**

## SO‘Z BOSHI

Toshkent shahrining statistik axborotnomasi – Toshkent shahrining ijtimoiy-iqtisodiy rivojlanishi, iqtisodiyot tarmoqlari va hududlar holatini kompleks tavsiflovchi Toshkent shahar statistika boshqarmasining choraklik nashri hisoblanadi. Statistik axborotnomada 2022-yil yanvar-iyun oylari yakunlari bo‘yicha Toshkent shahrining asosiy statistik ko‘rsatkichlari chop etilgan.

Ushbu nashrda statistik ko‘rsatkichlar Yevropa hamjamiyatining Iqtisodiy faoliyat turlari statistik tasniflagichiga (NACE Rev.2) asoslangan O‘zbekiston Respublikasi Toshkent shahrining iqtisodiy faoliyat turlari umumdavlat tasniflagichi (2 tahrir) bo‘yicha shakllantirilgan va taqdim etilgan.

Shu bilan birga, mavjud faoliyat turlaridan foydalanishda IFUT-2 talablari qo‘llanilgan. Xususan, foydalanilayotgan yoki qayta ishlanayotgan mahsulotlarni ularning yangi turlariga qayta shakllantirishga yo‘naltirilgan barcha faoliyat turlari ishlab chiqarish jarayonlariga kiritilgan: tog‘-kon sanoati va ochiq konlarni ishlash, qayta ishlab chiqarish sanoati, elektr, gaz, bug‘ bilan ta‘minlash va havoni konditsiyalash, suv ta‘minoti, kanalizatsiya tizimi, chiqindilarni yig‘ish va utilizatsiya qilish, qurilish (tasniflagichning B,C,D,E,F seksiyalari).

Shuningdek, xalqaro statistika amaliyotiga muvofiq, iqtisodiy trendlarni yanada aniqroq tahlil qilish maqsadida, Yalpi hududiy mahsulot tuzilmasidagi faoliyat turlarining ulush ko‘rsatkichlari yalpi qo‘shilgan qiymatga nisbatan keltirilgan (ya‘ni, YAHM hajmidan mahsulotlarga soliqlar va subsidiyalar ta‘siri chiqarib tashlangan).

Nashr 12 ta tematik qismlardan tashkil topgan bo‘lib, u asosiy makroiqtisodiy indikatorlarni, shuningdek yalpi hududiy mahsulotni ishlab chiqarish, korxonalar va tashkilotlar, jumladan kichik tadbirkorlik sub’ektlarining iqtisodiy faoliyati, tashqi iqtisodiy aloqa, sanoat, investitsiya va qurilish, transport, tovar va xizmatlar bozori, demografiya va mehnat bozorlarining rivojlanish dinamikasi to‘g‘risidagi statistika ma’lumotlarini o‘z ichiga oladi.

## Qisqartma va shartli belgilar

YAHM	–	yalpi hududiy mahsulot	l.	–	litr
%.	–	Foiz	0,0	–	katta bo‘lmagan miqdor
mlrd.	–	milliard	m.	–	Marta
mln.	–	million	–	–	ko‘rsatkichning yo‘qligi
mln.AQSH doll.	–	million AQSH dollari	ga.	–	Gektar
kv.	–	kvadrat	tn.	–	Tonna
km.	–	kilometr	yo‘lovchi/km	–	yo‘lovchi-kilometr
m	–	metr	1), 2), 3) ..... 1), 2), 3) .....	–	izohning mavjudligi

## MUNDARIJA

Nomi	bet.
<b>ASOSIY IQTISODIY KO'RSATKICHLAR</b>	<b>6</b>
<b>I. YALPI HUDUDIY MAHSULOT ISHLAB CHIQARISH</b>	<b>7</b>
<b>II. SANOAT</b>	<b>11</b>
<b>III. INVESTITSİYALAR VA QURILISH</b>	<b>31</b>
<b>IV. XIZMATLAR</b>	<b>45</b>
<b>V. TRANSPORT</b>	<b>62</b>
<b>VI. ISTE'MOL BOZORI</b>	<b>64</b>
<b>VII. TASHQI IQTISODIY ALOQALAR</b>	<b>73</b>
<b>VIII. KICHIK TADBIRKORLIK (BIZNES)</b>	<b>84</b>
<b>IX. KORXONA VA TASHKIOTLARNING MOLIYAVIY NATIJALARI</b>	<b>91</b>
<b>X. KORXONALAR VA TASHKIOTLAR FAOLIYATINING UMUMIY TAVSIFI</b>	<b>98</b>
<b>XI. O'RTACHA OYLIK NOMINAL HISOBLANGAN ISH HAQI</b>	<b>108</b>
<b>XII. DEMOGRAFIK HOLAT</b>	<b>111</b>

**Asosiy iqtisodiy ko'rsatkichlar  
2022 -yil yanvar-iyun oylari**

	<i>mlrd. so'm</i>	<i>2021 -yil yanvar-iyunga nisbatan foiz hisobida</i>
Yalpi hududiy mahsulot	68 703,4	107,8
Sanoat mahsuloti	47 115,5	107,6
Iste'mol tovarlari	21 757,8	135,0
Asosiy kapitalga kiritilgan investitsiyalar	25 763,0	94,6
Qurilish ishlari	14 521,0	109,0
Yuk aylanmasi (mln. tn-km)	1213,4	115,0
Yo'lovchi aylanmasi (mln. yo'lovchi-km)	5378,7	101,8
Chakana tovar aylanmasi	34 235,5	108,1
Xizmatlar, jami	60 576,5	115,8
<b>Tashqi savdo aylanmasi</b> (mln. AQSH doll.)	9 265,7	126,9
Eksport	2 118,6	121,9
Import	7 147,1	128,4
Saldo (+;-)	-5028,5	x

\* Mahsulotning fizik hajmi 2022-yil yanvar-iyun (2021- yil yanvar-iyunga nisbatan)

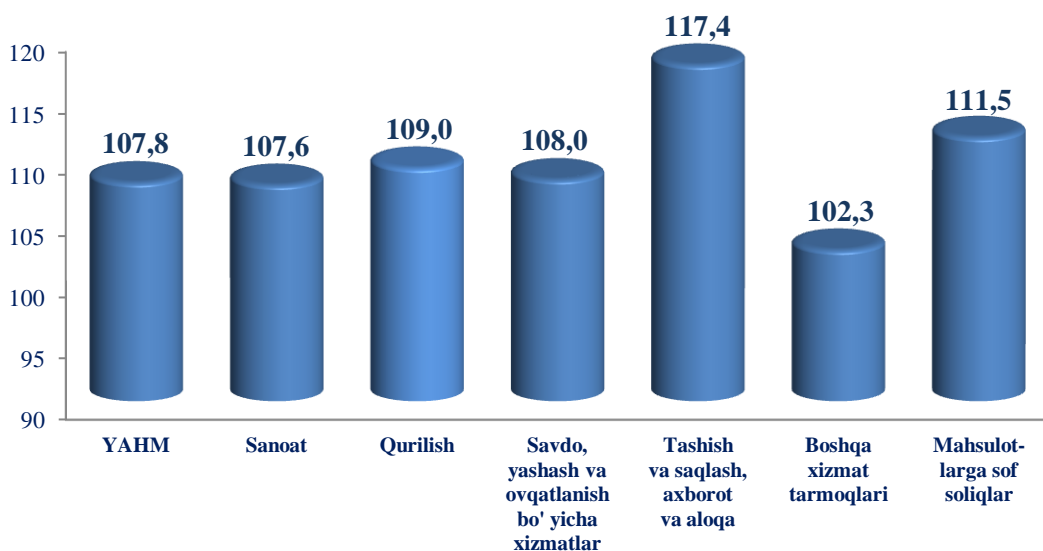
## I. YALPI HUDUDIIY MAHSULOT ISHLAB CHIQUARISH

Dastlabki ma'lumotlarga ko'ra, 2022- yilning yanvar-iyunida Toshkent shahri bo'yicha yalpi hududiy mahsulot (keyingi o'rinlarda –YAHM) hajmi joriy narxlarda 68 703,4 mlrd. so'mni tashkil etdi va 2021- yilning yanvar-iyuni bilan taqqoslaganda 7,8 % ga o'sdi.

### Yanvar-iyun oylari uchun iqtisodiy faoliyat turlari bo'yicha YAHM ishlab chiqarish

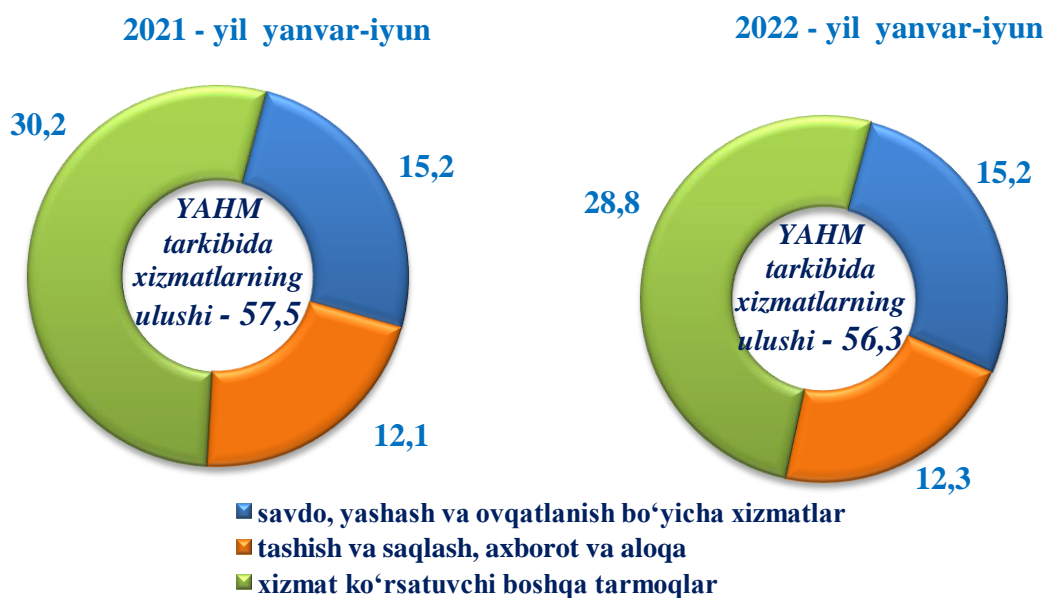
	<i>mlrd. so'm</i>		<i>2021-yil yanvar-iyunga nisbatan foiz hisobida</i>
	<i>2021-yil</i>	<i>2022-yil</i>	
<b>I. Yalpi hududiy mahsulot, jami</b>	<b>56 337,0</b>	<b>68 703,4</b>	<b>107,8</b>
<i>shu jumladan:</i>			
Tarmoqlarning yalpi qo'shilgan qiymati	50 621,9	61 442,6	107,4
Mahsulotlarga sof soliqlar	5 715,1	7 260,8	111,5
<b>II. Tarmoqlarning yalpi qo'shilgan qiymati</b>	<b>50 621,9</b>	<b>61 442,6</b>	<b>107,4</b>
<b>Sanoat (qurilishni qo'shgan holda)</b>	<b>21 512,0</b>	<b>26 826,7</b>	<b>107,9</b>
Sanoat	16 843,9	20 688,1	107,6
Qurilish	4 668,1	6 138,6	109,0
<b>Xizmatlar</b>	<b>29 109,9</b>	<b>34 615,9</b>	<b>107,0</b>
Savdo, yashash va ovqatlanish bo'yicha xizmatlar	7 673,2	9 318,7	108,0
Tashish va saqlash, axborot va aloqa	6 121,3	7 549,0	117,4
Boshqa xizmat tarmoqlari	15 315,4	17 748,2	102,3

**YAHMning iqtisodiy faoliyat turlari bo'yicha o'sish sur'atlari, foizda**  
(2022- yil yanvar-iyun oylarida)



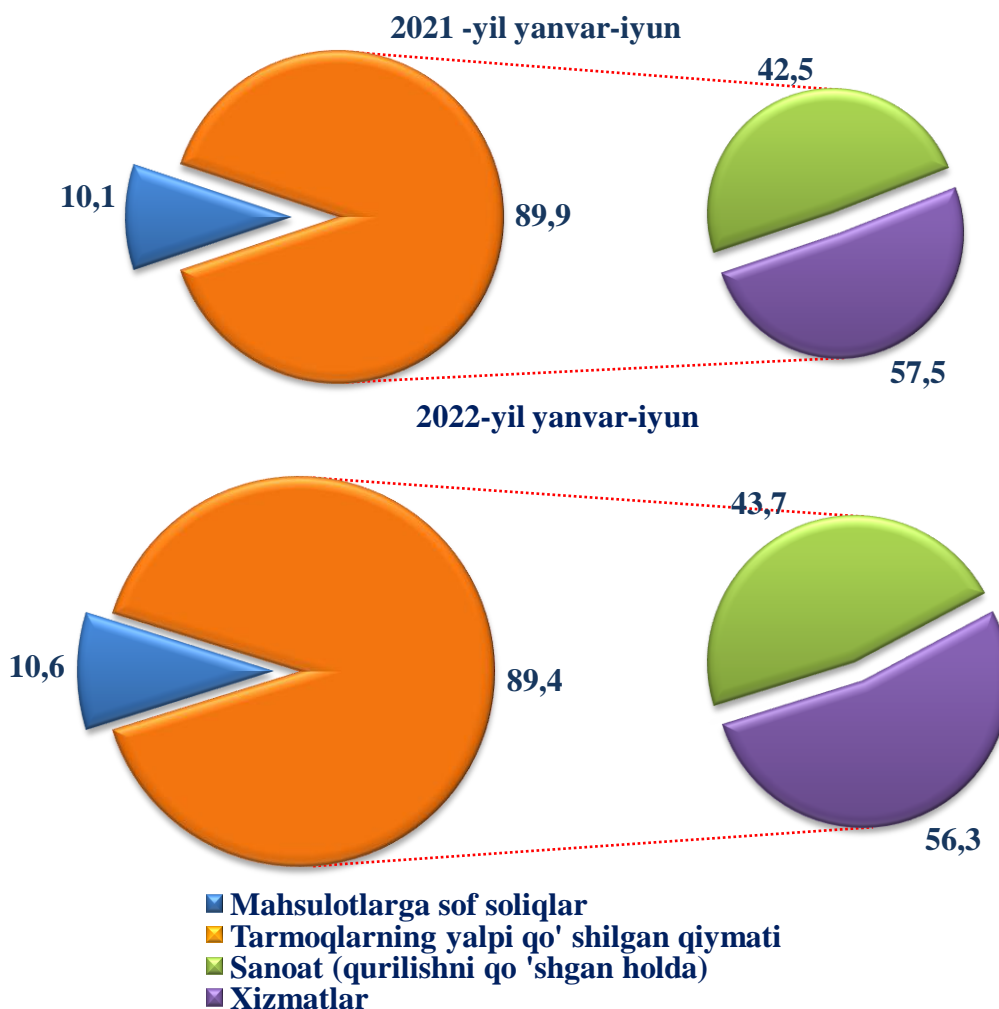
Toshkent shahri iqtisodiyotning asosiy tarmoqlarida kuzatilgan o'sish sur'atlari YAHM o'sishida asosiy omil bo'lib xizmat qildi. Jumladan, sanoat ishlab chiqarish indeksi – 107,6 % ni tashkil etib (YAHM tarkibidagi ulushi 33,7 %), qurilish – 109,0 % (10,0 %), savdo, yashash va ovqatlanish bo'yicha xizmatlar – 108,0 % (15,2 %), tashish va saqlash, axborot va aloqa – 117,4 % (12,3 %) va xizmat ko'rsatuvchi boshqa tarmoqlar – 102,3 % (28,8 %) ni tashkil etdi.

**Xizmatlar sohasining yalpi qo'shilgan qiymati tarkibi**  
(jamiga nisbatan foizda)



2022-yil yanvar-iyun oylari davomida Toshkent shahri bo'yicha savdo, yashash va ovqatlanish bo'yicha xizmatlarning yalpi hududiy mahsulot tarkibidagi ulushi 15,2 % ni (2021- yil yanvar-iyunda 15,2 %), tashish va saqlash, axborot va aloqa sohasida yalpi hududiy mahsulot tarkibidagi ulushi 12,3% ni (12,1 %), xizmat ko'rsatuvchi boshqa tarmoqlar sohasida yalpi hududiy mahsulot tarkibidagi 28,8 % ni ( 30,2 %) tashkil etdi.

**Yalpi hududiy mahsulotning tarmoqlar bo'yicha tarkibi,**  
(jamiga nisbatan foizda)



Toshkent shahri iqtisodiyotining barcha tarmoqlarida yaratilgan yalpi qo'shilgan qiymat (YAQQ) hajmi umumiy yalpi hududiy mahsulotning 89,4 % ni, mahsulotlarga sof soliqlar esa 10,6 % ni tashkil etdi.




Sanoat (qurilishni qoʻshgan holda) tarmogʻi yalpi hududiy mahsulotning tarmoqlar boʻyicha tarkibidagi ulushi hisobot yilida 43,7 % ni tashkil etdi. Xizmatlar sohasining yalpi hududiy mahsulotning tarkibidagi ulushi esa 56,3 % ni tashkil etdi.

2022-yil yanvar-iyun oylari davomida dastlabki maʼlumotlarga koʻra yalpi hududiy mahsulot aholi jon boshiga 23 806,6 ming soʻmni tashkil etib oʻtgan yilning mos davriga nisbatan 1,4 % ga oʻsgan. Shu bilan birga, Toshkent shahrida yirik korxonalar iqtisodiy faoliyati jadallashishi oqibatida YAHMda kichik biznesning ulushi 47,1 % ni tashkil qildi.

#### **Yalpi hududiy mahsulotda kichik biznes ulushi**

*( yanvar-iyun oylari, jamiga nisbatan ulushi)*



Oʻzbekiston Respublikasi boʻyicha YAIMni shakllantirishda Toshkent shahrining qoʻshgan hissasi 17,6 % ni tashkil etib, oʻtgan yilning shu davriga nisbatan 1,4 punktga oʻsgan.

#### **Yalpi ichki mahsulotda Toshkent shahrining ulushi, foizda**

